

DESCRIPCIÓN TERRITORIO

DEPARTAMENTO

ENTIDAD

91 - Amazonas

A. CONTEXTO



Los indicadores de contexto, que facilitan la comprensión de la dinámica poblacional y el comportamiento demográfico.

B. RECURSOS



Los indicadores de recursos que permiten dimensionar la capacidad de atención del sistema de acuerdo con la oferta institucional, el nivel de formación de los docentes y el financiamiento sectorial.

C. ACCESO



Los indicadores de acceso, asociados con el comportamiento de la matrícula y su dinámica temporal.

D. COBERTURA



Los indicadores de cobertura, que miden la capacidad del sistema educativo para atender a la población en edad escolar.

F. TRAYECTORIA



Los indicadores de trayectoria, que miden la forma cómo se desarrolla el tránsito de los estudiantes por los diferentes niveles educativos.

AÑO	DESCRIPCIÓN TERRITORIO	ENTIDAD
Todas	DEPARTAMENTO	91 - Amazonas

A. Índice de ruralidad y de juventud

AÑO	TERRITORIO	Índice de ruralidad	Índice de juventud
2015	91 - Amazonas	51,61 %	26,62 %
2016	91 - Amazonas	51,61 %	26,52 %
2017	91 - Amazonas	51,63 %	26,47 %
2018	91 - Amazonas	51,63 %	26,45 %
2019	91 - Amazonas	51,17 %	26,66 %
2020	91 - Amazonas	50,50 %	27,01 %
2021	91 - Amazonas	50,00 %	27,28 %
2022	91 - Amazonas	49,61 %	27,56 %

A. Participación de la población en edad escolar en el total de la población

AÑO	ENTIDAD	5 años	6 a 10 años	11 a 14 años	15 a 16 años	5 a 16 años
2015	91 - Amazonas	2,70 %	12,97 %	9,28 %	4,22 %	29,16 %
2016	91 - Amazonas	2,66 %	12,90 %	9,38 %	4,26 %	29,20 %
2017	91 - Amazonas	2,62 %	12,82 %	9,44 %	4,30 %	29,19 %
2018	91 - Amazonas	2,57 %	12,68 %	9,46 %	4,35 %	29,06 %
2019	91 - Amazonas	2,50 %	12,48 %	9,47 %	4,40 %	28,85 %
2020	91 - Amazonas	2,44 %	12,23 %	9,41 %	4,40 %	28,48 %
2021	91 - Amazonas	2,37 %	11,99 %	9,37 %	4,43 %	28,15 %
2022	91 - Amazonas	2,29 %	11,74 %	9,30 %	4,44 %	27,77 %

A. Tasa de crecimiento anual de la población en edad escolar

AÑO	TERRITORIO	5 años	6 a 10 años	11 a 14 años	15 a 16 años	5 a 16 años
2016	91 - Amazonas	0,51 %	1,28 %	2,82 %	2,81 %	1,92 %
2017	91 - Amazonas	0,25 %	1,17 %	2,53 %	2,80 %	1,76 %
2018	91 - Amazonas	-0,15 %	0,84 %	2,19 %	3,07 %	1,51 %
2019	91 - Amazonas	-1,12 %	-0,09 %	1,57 %	2,85 %	0,80 %
2020	91 - Amazonas	0,77 %	1,41 %	2,87 %	3,50 %	2,15 %
2021	91 - Amazonas	-0,82 %	0,10 %	1,66 %	2,65 %	0,93 %
2022	91 - Amazonas	-1,65 %	-0,25 %	1,09 %	2,20 %	0,46 %



AÑO
Todas

DESCRIPCIÓN TERRITORIO
DEPARTAMENTO

ENTIDAD
91 - Amazonas

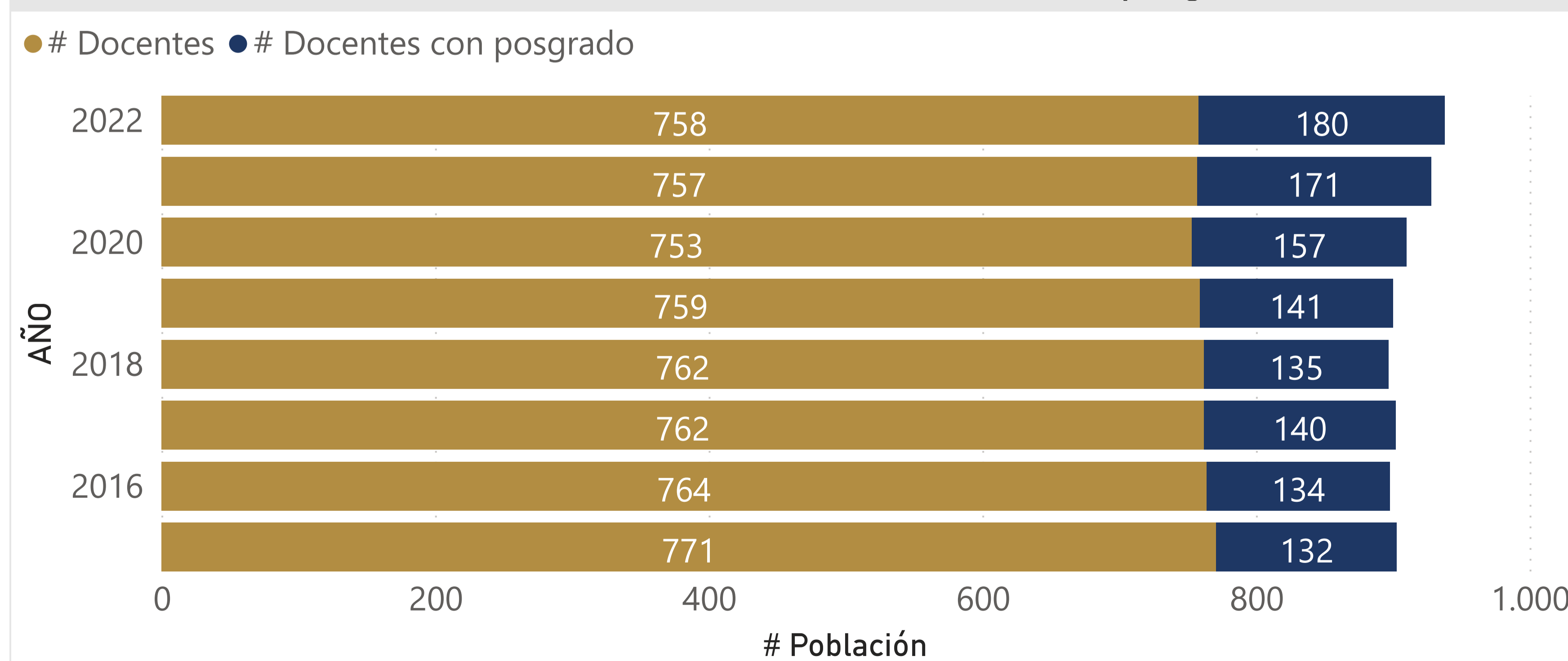
B. Porcentaje de sedes educativas, según nivel educativo y sector

AÑO	ENTIDAD	Oficial, Prejardín y Jardín	Oficial, Transición	Oficial, Primaria	Oficial, Secundaria	Oficial, Media	Oficial, Total	No oficial, Prejardín y Jardín	No oficial, Transición	No oficial, Primaria	No oficial, Secundaria	No oficial, Media	No oficial, Total
2015	91 - Amazonas	0,00 %	77,97 %	80,62 %	86,96 %	88,89 %	80,88 %	100,00 %	22,03 %	19,38 %	13,04 %	11,11 %	19,12 %
2016	91 - Amazonas	0,00 %	77,88 %	81,25 %	86,96 %	88,89 %	80,74 %	100,00 %	22,12 %	18,75 %	13,04 %	11,11 %	19,26 %
2017	91 - Amazonas	0,00 %	96,46 %	97,66 %	87,50 %	89,47 %	96,30 %	100,00 %	3,54 %	2,34 %	12,50 %	10,53 %	3,70 %
2018	91 - Amazonas	14,29 %	94,78 %	97,60 %	88,00 %	90,00 %	95,52 %	85,71 %	5,22 %	2,40 %	12,00 %	10,00 %	4,48 %
2019	91 - Amazonas	14,29 %	95,04 %	97,69 %	88,46 %	90,48 %	95,62 %	85,71 %	4,96 %	2,31 %	11,54 %	9,52 %	4,38 %
2020	91 - Amazonas	16,67 %	96,58 %	96,83 %	88,00 %	90,00 %	96,24 %	83,33 %	3,42 %	3,17 %	12,00 %	10,00 %	3,76 %
2021	91 - Amazonas	14,29 %	93,97 %	96,12 %	88,46 %	90,00 %	94,93 %	85,71 %	6,03 %	3,88 %	11,54 %	10,00 %	5,07 %
2022	91 - Amazonas	16,67 %	95,58 %	96,85 %	88,46 %	85,71 %	96,30 %	83,33 %	4,42 %	3,15 %	11,54 %	14,29 %	3,70 %

B. Número de sedes por establecimiento educativo (sector oficial)

AÑO	ENTIDAD	Número de sedes educativas del sector oficial	Total de establecimientos educativos del sector oficial	Número de sedes por establecimiento educativo (sector oficial)
2015	91 - Amazonas	110	29	3,79
2016	91 - Amazonas	109	29	3,76
2017	91 - Amazonas	130	50	2,60
2018	91 - Amazonas	128	49	2,61
2019	91 - Amazonas	131	56	2,34
2020	91 - Amazonas	128	54	2,37
2021	91 - Amazonas	131	56	2,34
2022	91 - Amazonas	130	55	2,36

Total docentes del sector oficial con formación posgrado



Total docentes y directivos docentes del sector oficial con formación posgrado



AÑO
Todas

DESCRIPCIÓN TERRITORIO
DEPARTAMENTO

ENTIDAD
91 - Amazonas

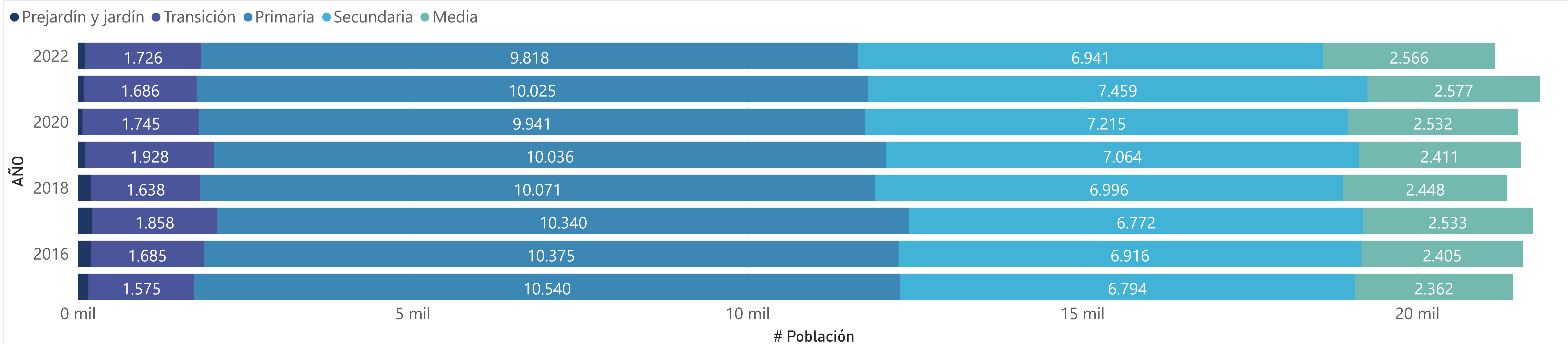
C. Porcentaje de matrícula, según nivel educativo y sector

AÑO	ENTIDAD	Oficial, Prejardín y jardín	Oficial, Transición	Oficial, Primaria	Oficial, Secundaria	Oficial, Media	Oficial, Total	No oficial, Prejardín y jardín	No oficial, Transición	No oficial, Primaria	No oficial, Secundaria	No oficial, Media	No oficial, Total
2015	91 - Amazonas	0,00 %	93,71 %	97,30 %	97,57 %	97,25 %	96,37 %	100,00 %	6,29 %	2,70 %	2,43 %	2,75 %	3,63 %
2016	91 - Amazonas	0,00 %	93,00 %	96,67 %	97,53 %	97,13 %	95,82 %	100,00 %	7,00 %	3,33 %	2,47 %	2,87 %	4,18 %
2017	91 - Amazonas	0,00 %	94,51 %	97,12 %	97,87 %	98,11 %	96,25 %	100,00 %	5,49 %	2,88 %	2,13 %	1,89 %	3,75 %
2018	91 - Amazonas	0,51 %	92,00 %	96,70 %	97,38 %	98,00 %	95,84 %	99,49 %	8,00 %	3,30 %	2,62 %	2,00 %	4,16 %
2019	91 - Amazonas	5,61 %	93,98 %	96,69 %	96,91 %	97,76 %	96,19 %	94,39 %	6,02 %	3,31 %	3,09 %	2,24 %	3,81 %
2020	91 - Amazonas	8,33 %	97,54 %	96,75 %	96,59 %	97,87 %	96,60 %	91,67 %	2,46 %	3,25 %	3,41 %	2,13 %	3,40 %
2021	91 - Amazonas	2,20 %	95,02 %	97,15 %	97,25 %	97,83 %	96,70 %	97,80 %	4,98 %	2,85 %	2,75 %	2,17 %	3,30 %
2022	91 - Amazonas	3,51 %	95,31 %	96,92 %	96,57 %	96,45 %	96,12 %	96,49 %	4,69 %	3,08 %	3,43 %	3,55 %	3,88 %

C. Tasa de crecimiento anual de la matrícula

AÑO	ENTIDAD	Oficial, Prejardín y Jardín	Oficial, Transición	Oficial, Primaria	Oficial, Secundaria	Oficial, Media	Oficial, Total	No oficial, Prejardín y Jardín	No oficial, Transición	No oficial, Primaria	No oficial, Secundaria	No oficial, Media	No oficial, Total
2016	91 - Amazonas	20,12 %	0,00 %	6,17 %	-2,20 %	1,75 %	1,70 %	0,10 %	20,12 %	19,19 %	21,40 %	3,64 %	6,15 %
2017	91 - Amazonas	13,20 %	0,00 %	12,06 %	0,13 %	-1,73 %	6,38 %	1,13 %	13,20 %	-13,56 %	-13,87 %	-15,79 %	-30,43 %
2018	91 - Amazonas	-12,56 %	0,00 %	-14,18 %	-3,02 %	2,79 %	-3,46 %	-2,16 %	-13,00 %	28,43 %	11,41 %	27,08 %	2,08 %
2019	91 - Amazonas	-45,13 %	500,00 %	20,24 %	-0,36 %	0,48 %	-1,75 %	1,30 %	-47,94 %	-11,45 %	0,00 %	19,13 %	10,20 %
2020	91 - Amazonas	-32,71 %	0,00 %	-6,07 %	-0,89 %	1,80 %	5,13 %	0,23 %	-34,65 %	-62,93 %	-2,71 %	12,84 %	0,00 %
2021	91 - Amazonas	26,39 %	-66,67 %	-5,88 %	1,26 %	4,09 %	1,74 %	1,66 %	34,85 %	95,35 %	-11,46 %	-16,67 %	3,70 %
2022	91 - Amazonas	25,27 %	100,00 %	2,68 %	-2,29 %	-7,60 %	-1,82 %	-3,67 %	23,60 %	-3,57 %	5,59 %	16,10 %	62,50 %

Matrícula total, según nivel educativo



Fuente de datos: Sistema Integrado de Matrícula - SIMAT.. Área responsable del cálculo: Oficina Asesora de Planeación y Finanzas del Ministerio de Educación Nacional.

AÑO

Todas

DESCRIPCIÓN TERRITORIO

DEPARTAMENTO

ENTIDAD

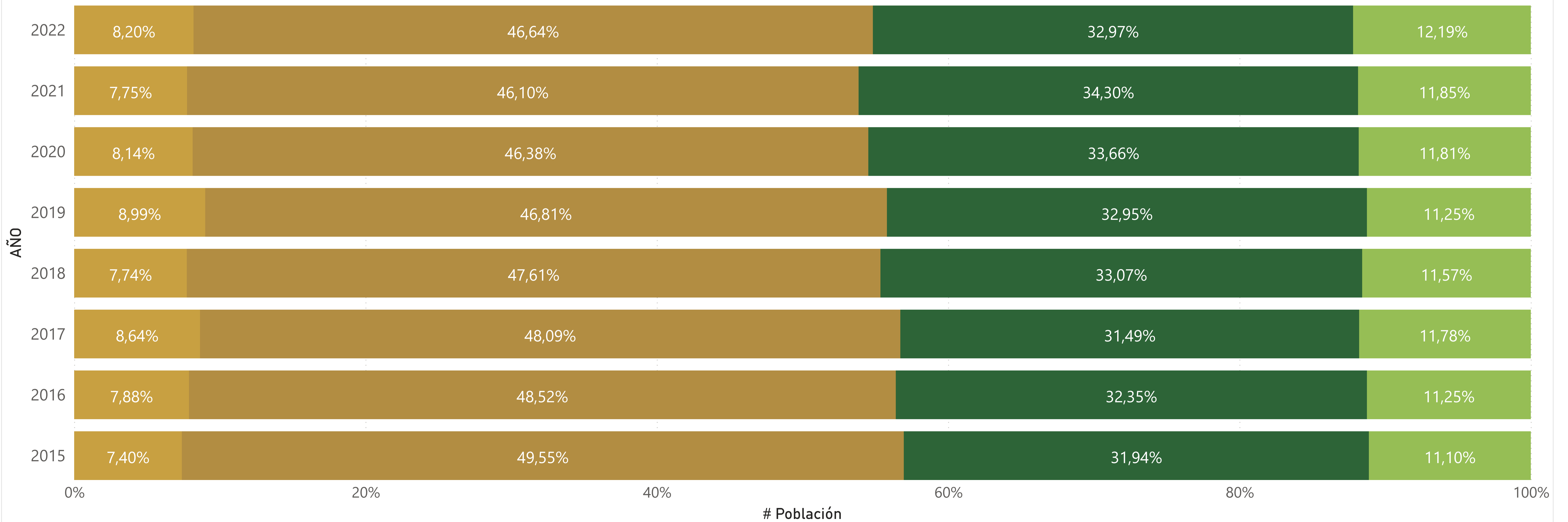
91 - Amazonas

D. Tasa de cobertura bruta, según nivel de educación

AÑO	ENTIDAD	Matrícula Transición	Matrícula Primaria	Matrícula Secundaria	Matrícula Media	Matrícula Total	Población 5 años	Población 6 a 10 años	Población 11 a 14 años	Población 15 a 16 años	Población 5 a 16 años	Tasa Transición	Tasa Primaria	Tasa Secundaria	Tasa Media	Tasa Total
2015	91 - Amazonas	1.575	10.540	6.794	2.362	21.271	1.956	9.400	6.728	3.056	21.140	80,52 %	112,13 %	100,98 %	77,29 %	100,62 %
2016	91 - Amazonas	1.685	10.375	6.916	2.405	21.381	1.966	9.520	6.918	3.142	21.546	85,71 %	108,98 %	99,97 %	76,54 %	99,23 %
2017	91 - Amazonas	1.858	10.340	6.772	2.533	21.503	1.971	9.631	7.093	3.230	21.925	94,27 %	107,36 %	95,47 %	78,42 %	98,08 %
2018	91 - Amazonas	1.638	10.071	6.996	2.448	21.153	1.968	9.712	7.248	3.329	22.257	83,23 %	103,70 %	96,52 %	73,54 %	95,04 %
2019	91 - Amazonas	1.928	10.036	7.064	2.411	21.439	1.946	9.703	7.362	3.424	22.435	99,08 %	103,43 %	95,95 %	70,41 %	95,56 %
2020	91 - Amazonas	1.745	9.941	7.215	2.532	21.433	1.961	9.840	7.573	3.544	22.918	88,99 %	101,03 %	95,27 %	71,44 %	93,52 %
2021	91 - Amazonas	1.686	10.025	7.459	2.577	21.747	1.945	9.850	7.699	3.638	23.132	86,68 %	101,78 %	96,88 %	70,84 %	94,01 %
2022	91 - Amazonas	1.726	9.818	6.941	2.566	21.051	1.913	9.825	7.783	3.718	23.239	90,22 %	99,93 %	89,18 %	69,02 %	90,58 %

Matrícula según nivel de educación

● Transición ● Primaria ● Secundaria ● Media



AÑO
Todas

DESCRIPCIÓN TERRITORIO
DEPARTAMENTO

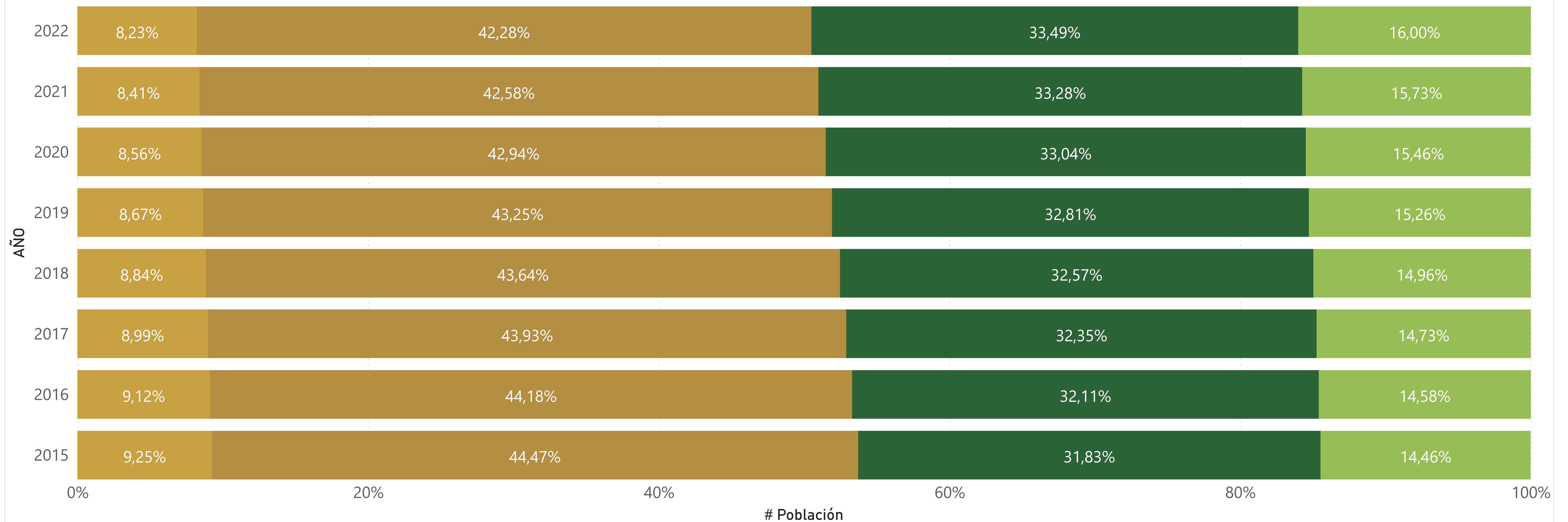
ENTIDAD
91 - Amazonas

D. Tasa de cobertura neta, según nivel de educación

AÑO	ENTIDAD	Matrícula Transición, 5 años	Matrícula Primaria, 6 a 10 años	Matrícula Secundaria, 11 a 14 años	Matrícula Media, 15 a 16 años	Matrícula, 5 a 16 años	Población 5 años	Población 6 a 10 años	Población 11 a 14 años	Población 15 a 16 años	Población 5 a 16 años	Tasa Transición	Tasa Primaria	Tasa Secundaria	Tasa Media	Tasa Total
2015	91 - Amazonas	807	7.857	4.282	935	18.094	1.956	9.400	6.728	3.056	21.140	41,26 %	83,59 %	63,64 %	30,60 %	85,59 %
2016	91 - Amazonas	907	7.656	4.299	937	18.095	1.966	9.520	6.918	3.142	21.546	46,13 %	80,42 %	62,14 %	29,82 %	83,98 %
2017	91 - Amazonas	982	7.713	4.357	1.054	18.283	1.971	9.631	7.093	3.230	21.925	49,82 %	80,09 %	61,43 %	32,63 %	83,39 %
2018	91 - Amazonas	905	7.607	4.458	1.049	18.130	1.968	9.712	7.248	3.329	22.257	45,99 %	78,33 %	61,51 %	31,51 %	81,46 %
2019	91 - Amazonas	1.035	7.656	4.464	1.018	18.261	1.946	9.703	7.362	3.424	22.435	53,19 %	78,90 %	60,64 %	29,73 %	81,40 %
2020	91 - Amazonas	967	7.700	4.485	1.067	18.330	1.961	9.840	7.573	3.544	22.918	49,31 %	78,25 %	59,22 %	30,11 %	79,98 %
2021	91 - Amazonas	1.054	7.843	4.471	1.001	18.581	1.945	9.850	7.699	3.638	23.132	54,19 %	79,62 %	58,07 %	27,52 %	80,33 %
2022	91 - Amazonas	1.047	7.805	4.295	924	17.950	1.913	9.825	7.783	3.718	23.239	54,73 %	79,44 %	55,18 %	24,85 %	77,24 %

Matrícula según nivel de educación

● Población 5 años ● Población 6 a 10 años ● Población 11 a 14 años ● Población 15 a 16 años



AÑO
Todas

DESCRIPCIÓN TERRITORIO
DEPARTAMENTO

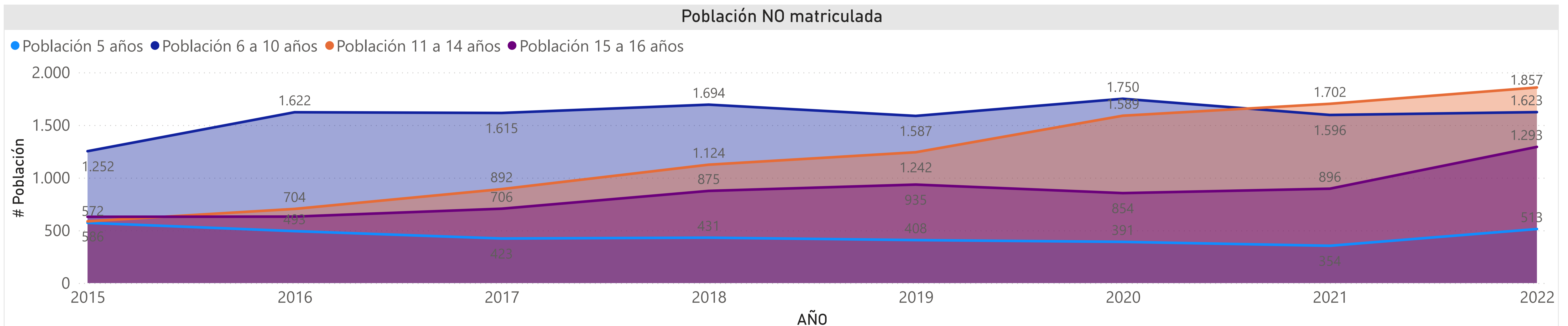
ENTIDAD
91 - Amazonas

D. Tasa de cobertura matriculación, según nivel de educación

AÑO	ENTIDAD	Matrícula, 5 años	Matrícula, 6 a 10 años	Matrícula, 11 a 14 años	Matrícula, 15 a 16 años	Matrícula, 5 a 16 años	Población 5 años	Población 6 a 10 años	Población 11 a 14 años	Población 15 a 16 años	Población 5 a 16 años	Tasa, 5 años	Tasa, 6 a 10 años	Tasa, 11 a 14 años	Tasa, 15 a 16 años	Tasa, 5 a 16 años
2015	91 - Amazonas	1.384	8.148	6.142	2.427	18.101	1.956	9.400	6.728	3.056	21.140	70,76 %	86,68 %	91,29 %	79,42 %	85,62 %
2016	91 - Amazonas	1.473	7.898	6.214	2.511	18.096	1.966	9.520	6.918	3.142	21.546	74,92 %	82,96 %	89,82 %	79,92 %	83,99 %
2017	91 - Amazonas	1.548	8.016	6.201	2.524	18.289	1.971	9.631	7.093	3.230	21.925	78,54 %	83,23 %	87,42 %	78,14 %	83,42 %
2018	91 - Amazonas	1.537	8.018	6.124	2.454	18.133	1.968	9.712	7.248	3.329	22.257	78,10 %	82,56 %	84,49 %	73,72 %	81,47 %
2019	91 - Amazonas	1.538	8.116	6.120	2.489	18.263	1.946	9.703	7.362	3.424	22.435	79,03 %	83,64 %	83,13 %	72,69 %	81,40 %
2020	91 - Amazonas	1.570	8.090	5.984	2.690	18.334	1.961	9.840	7.573	3.544	22.918	80,06 %	82,22 %	79,02 %	75,90 %	80,00 %
2021	91 - Amazonas	1.591	8.254	5.997	2.742	18.584	1.945	9.850	7.699	3.638	23.132	81,80 %	83,80 %	77,89 %	75,37 %	80,34 %
2022	91 - Amazonas	1.400	8.202	5.926	2.425	17.953	1.913	9.825	7.783	3.718	23.239	73,18 %	83,48 %	76,14 %	65,22 %	77,25 %

D. Población y porcentaje por fuera del sistema educativo, según rango de edad

AÑO	ENTIDAD	No Matriculada 5 años	No Matriculada 6 a 10 años	No Matriculada 11 a 14 años	No Matriculada 15 a 16 años	No Matriculada 5 a 16 años	Porcentaje No Matriculada, 5 años	Porcentaje No Matriculada, 6 a 10 años	Porcentaje No Matriculada, 11 a 14 años	Porcentaje No Matriculada, 15 a 16 años	Porcentaje No Matriculada, 5 a 16 años
2015	91 - Amazonas	572	1.252	586	629	3.039	29,24 %	13,32 %	8,71 %	20,58 %	14,38 %
2016	91 - Amazonas	493	1.622	704	631	3.450	25,08 %	17,04 %	10,18 %	20,08 %	16,01 %
2017	91 - Amazonas	423	1.615	892	706	3.636	21,46 %	16,77 %	12,58 %	21,86 %	16,58 %
2018	91 - Amazonas	431	1.694	1.124	875	4.124	21,90 %	17,44 %	15,51 %	26,28 %	18,53 %
2019	91 - Amazonas	408	1.587	1.242	935	4.172	20,97 %	16,36 %	16,87 %	27,31 %	18,60 %
2020	91 - Amazonas	391	1.750	1.589	854	4.584	19,94 %	17,78 %	20,98 %	24,10 %	20,00 %
2021	91 - Amazonas	354	1.596	1.702	896	4.548	18,20 %	16,20 %	22,11 %	24,63 %	19,66 %
2022	91 - Amazonas	513	1.623	1.857	1.293	5.286	26,82 %	16,52 %	23,86 %	34,78 %	22,75 %



AÑO
Todas

DESCRIPCIÓN TERRITORIO
DEPARTAMENTO

ENTIDAD
91 - Amazonas

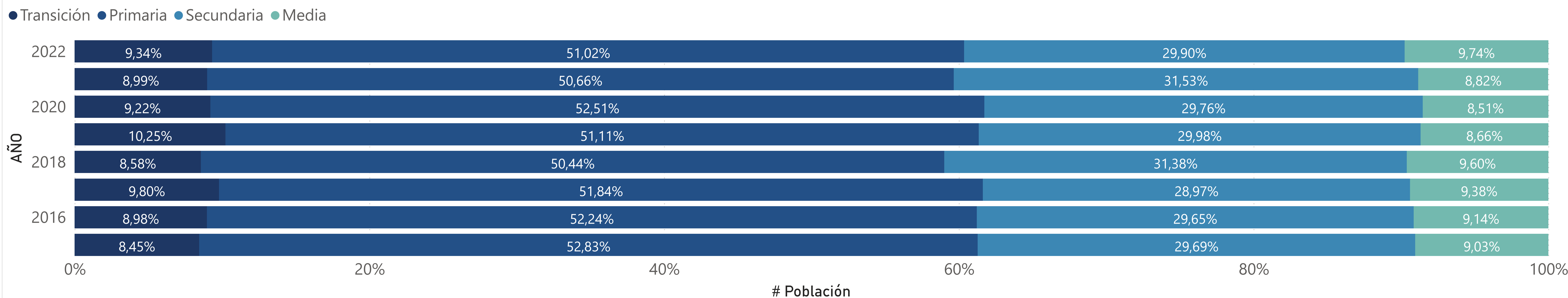
F. Número de estudiantes que aprueban, según sector y nivel educativo

AÑO	ENTIDAD	Aprobación, Oficial, Transición	Aprobación Oficial, Primaria	Aprobación, Oficial, Secundaria	Aprobación, Oficial, Media	Aprobación, No oficial, Transición	Aprobación, No oficial, Primaria	Aprobación, No oficial, Secundaria	Aprobación, No oficial, Media	Aprobación, Transición	Aprobación, Primaria	Aprobación, Secundaria	Aprobación, Media
2015	91 - Amazonas	1.405	9.086	5.100	1.535	93	279	162	65	1.498	9.365	5.262	1.600
2016	91 - Amazonas	1.480	8.947	5.102	1.555	116	340	168	69	1.596	9.287	5.270	1.624
2017	91 - Amazonas	1.628	8.865	4.990	1.613	102	289	126	44	1.730	9.154	5.116	1.657
2018	91 - Amazonas	1.426	8.800	5.506	1.688	126	329	174	49	1.552	9.129	5.680	1.737
2019	91 - Amazonas	1.689	8.662	5.070	1.474	113	328	203	50	1.802	8.990	5.273	1.524
2020	91 - Amazonas	1.591	8.988	5.030	1.456	38	295	230	49	1.629	9.283	5.260	1.505
2021	91 - Amazonas	1.484	8.532	5.287	1.477	79	275	194	56	1.563	8.807	5.481	1.533
2022	91 - Amazonas	1.543	8.563	4.957	1.602	75	277	223	86	1.618	8.840	5.180	1.688

F. Tasa de aprobación, según sector y nivel educativo

AÑO	ENTIDAD	Tasa, Oficial, Transición	Tasa, Oficial, Primaria	Tasa, Oficial, Secundaria	Tasa, Oficial, Media	Tasa, Oficial, Total	Tasa, No oficial, Transición	Tasa, No oficial, Primaria	Tasa, No oficial, Secundaria	Tasa, No oficial, Media	Tasa, No oficial, Total	Tasa, Transición	Tasa, Primaria	Tasa, Secundaria	Tasa, Media	Tasa, Total
2015	91 - Amazonas	95,19 %	90,55 %	85,76 %	88,57 %	89,24 %	93,94 %	97,89 %	98,18 %	100,00 %	97,56 %	95,11 %	90,75 %	86,09 %	88,99 %	89,50 %
2016	91 - Amazonas	94,45 %	91,29 %	84,48 %	88,30 %	89,13 %	98,31 %	98,27 %	98,25 %	100,00 %	98,44 %	94,72 %	91,52 %	84,86 %	88,74 %	89,46 %
2017	91 - Amazonas	92,71 %	90,06 %	82,02 %	86,63 %	87,47 %	100,00 %	96,98 %	87,50 %	91,67 %	94,76 %	93,11 %	90,27 %	82,15 %	86,75 %	87,68 %
2018	91 - Amazonas	94,63 %	91,95 %	89,46 %	89,98 %	91,17 %	96,18 %	99,10 %	95,08 %	100,00 %	97,55 %	94,75 %	92,19 %	89,62 %	90,23 %	91,39 %
2019	91 - Amazonas	93,21 %	91,10 %	83,53 %	83,85 %	88,23 %	97,41 %	98,80 %	93,12 %	92,59 %	96,39 %	93,46 %	91,36 %	83,86 %	84,11 %	88,53 %
2020	91 - Amazonas	93,48 %	94,52 %	81,30 %	79,26 %	88,72 %	88,37 %	91,33 %	93,50 %	90,74 %	91,89 %	93,35 %	94,42 %	81,77 %	79,59 %	88,82 %
2021	91 - Amazonas	92,63 %	88,38 %	82,22 %	81,38 %	86,05 %	94,05 %	96,15 %	94,63 %	100,00 %	95,72 %	92,70 %	88,60 %	82,61 %	81,93 %	86,35 %
2022	91 - Amazonas	93,80 %	90,96 %	83,21 %	87,73 %	88,45 %	92,59 %	91,72 %	93,70 %	94,51 %	92,84 %	93,74 %	90,98 %	83,62 %	88,05 %	88,61 %

Porcentaje de estudiantes que aprueban, según nivel educativo



AÑO
Todas

DESCRIPCIÓN TERRITORIO
DEPARTAMENTO

ENTIDAD
91 - Amazonas

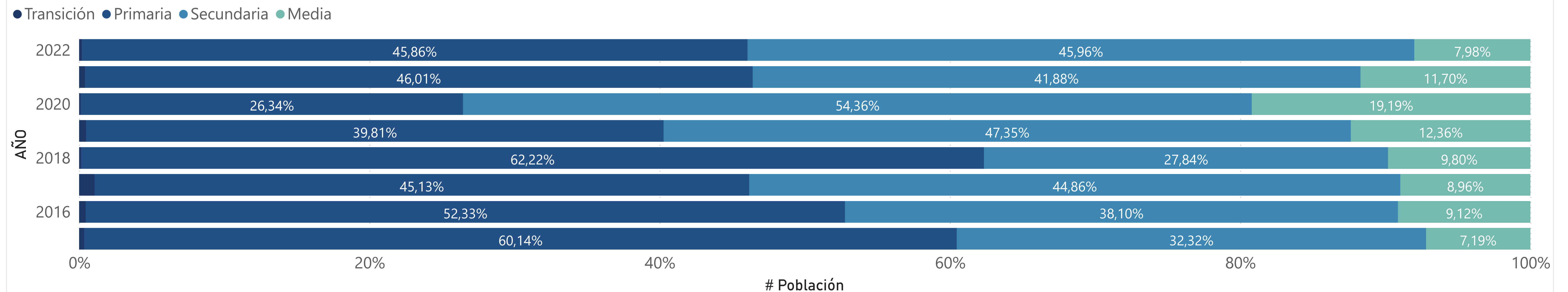
F. Número de estudiantes que reprobaban, según sector y nivel educativo

AÑO	ENTIDAD	Reprobación, Oficial, Transición	Reprobación, Oficial, Primaria	Reprobación, Oficial, Secundaria	Reprobación, Oficial, Media	Reprobación, No oficial, Transición	Reprobación, No oficial, Primaria	Reprobación, No oficial, Secundaria	Reprobación, No oficial, Media	Reprobación, Transición	Reprobación, Primaria	Reprobación, Secundaria	Reprobación, Media
2015	91 - Amazonas	4	694	373	83	0	0	0	0	4	694	373	83
2016	91 - Amazonas	5	585	426	102	0	0	0	0	5	585	426	102
2017	91 - Amazonas	16	680	670	134	0	5	11	2	16	685	681	136
2018	91 - Amazonas	1	474	207	75	0	2	6	0	1	476	213	75
2019	91 - Amazonas	7	584	686	178	0	2	11	4	7	586	697	182
2020	91 - Amazonas	1	450	934	329	1	3	1	1	2	453	935	330
2021	91 - Amazonas	7	802	726	204	0	0	4	0	7	802	730	204
2022	91 - Amazonas	2	471	470	82	0	0	2	0	2	471	472	82

F. Tasa de aprobación, según sector y nivel educativo

AÑO	ENTIDAD	Tasa, oficial, Transición	Tasa, Oficial, Primaria	Tasa, Oficial, Secundaria	Tasa, Oficial, Media	Tasa, Oficial, Total	Tasa, No oficial, Transición	Tasa, No oficial, Primaria	Tasa, No oficial, Secundaria	Tasa, No oficial, Media	Tasa, No oficial, Total	Tasa, Transición	Tasa, Primaria	Tasa, Secundaria	Tasa, Media	Tasa, Total
2015	91 - Amazonas	0,27 %	6,92 %	6,27 %	4,79 %	6,01 %	0,00 %	0,00 %	0,00 %	0,00 %	0,00 %	0,25 %	6,73 %	6,10 %	4,62 %	5,83 %
2016	91 - Amazonas	0,32 %	5,97 %	7,05 %	5,79 %	5,83 %	0,00 %	0,00 %	0,00 %	0,00 %	0,00 %	0,30 %	5,77 %	6,86 %	5,57 %	5,63 %
2017	91 - Amazonas	0,91 %	6,91 %	11,01 %	7,20 %	7,67 %	0,00 %	1,68 %	7,64 %	4,17 %	3,04 %	0,86 %	6,75 %	10,93 %	7,12 %	7,54 %
2018	91 - Amazonas	0,07 %	4,95 %	3,36 %	4,00 %	3,96 %	0,00 %	0,60 %	3,28 %	0,00 %	1,15 %	0,06 %	4,81 %	3,36 %	3,90 %	3,86 %
2019	91 - Amazonas	0,39 %	6,14 %	11,30 %	10,13 %	7,60 %	0,00 %	0,60 %	5,05 %	7,41 %	2,36 %	0,36 %	5,96 %	11,08 %	10,04 %	7,41 %
2020	91 - Amazonas	0,06 %	4,73 %	15,10 %	17,91 %	8,91 %	2,33 %	0,93 %	0,41 %	1,85 %	0,90 %	0,11 %	4,61 %	14,53 %	17,45 %	8,64 %
2021	91 - Amazonas	0,44 %	8,31 %	11,29 %	11,24 %	8,92 %	0,00 %	0,00 %	1,95 %	0,00 %	0,63 %	0,42 %	8,07 %	11,00 %	10,90 %	8,66 %
2022	91 - Amazonas	0,12 %	5,00 %	7,89 %	4,49 %	5,44 %	0,00 %	0,00 %	0,84 %	0,00 %	0,28 %	0,12 %	4,85 %	7,62 %	4,28 %	5,25 %

Porcentaje de estudiantes que reprobaban, según nivel educativo



AÑO
Todas

DESCRIPCIÓN TERRITORIO
DEPARTAMENTO

ENTIDAD
91 - Amazonas

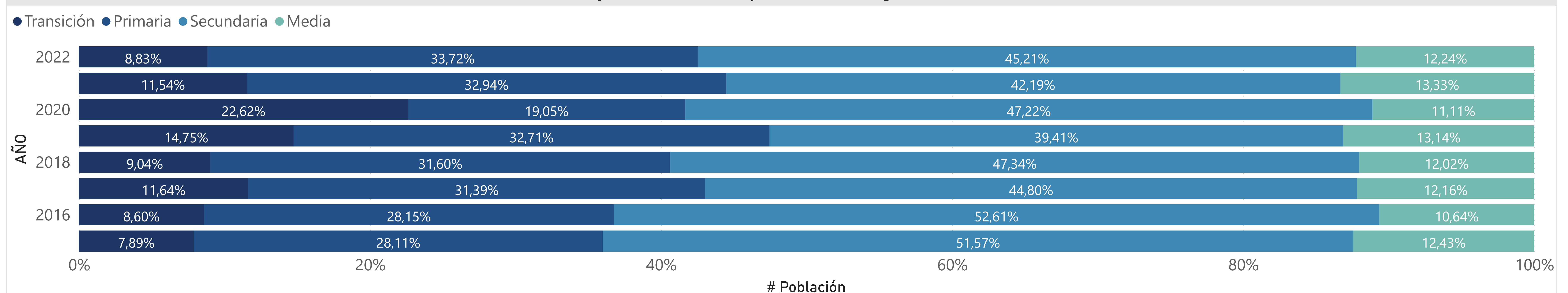
F. Número de estudiantes que desertan, según sector y nivel educativo

AÑO	ENTIDAD	Deserción, Oficial, Transición	Deserción, Oficial, Primaria	Deserción, Oficial, Secundaria	Deserción, Oficial, Media	Deserción, No oficial, Transición	Deserción, No oficial, Primaria	Deserción, No oficial, Secundaria	Deserción, No oficial, Media	Deserción, Transición	Deserción, Primaria	Deserción, Secundaria	Deserción, Media
2015	91 - Amazonas	67	254	474	115	6	6	3	0	73	260	477	115
2016	91 - Amazonas	82	269	511	104	2	6	3	0	84	275	514	104
2017	91 - Amazonas	112	298	424	115	0	4	7	2	112	302	431	117
2018	91 - Amazonas	80	296	442	113	5	1	3	0	85	297	445	113
2019	91 - Amazonas	116	262	314	106	3	2	4	0	119	264	318	106
2020	91 - Amazonas	110	71	223	52	4	25	15	4	114	96	238	56
2021	91 - Amazonas	111	320	417	134	5	11	7	0	116	331	424	134
2022	91 - Amazonas	100	380	530	142	6	25	13	5	106	405	543	147

F. Tasa de deserción, según sector y nivel educativo

AÑO	ENTIDAD	Tasa, Oficial, Transición	Tasa, Oficial, Primaria	Tasa, Oficial, Secundaria	Tasa, Oficial, Media	Tasa, oficial, Total	Tasa, No oficial, Transición	Tasa, No oficial, Primaria	Tasa, No oficial, Secundaria	Tasa, No oficial, Media	Tasa, No oficial, Total	Tasa, Transición	Tasa, Primaria	Tasa, Secundaria	Tasa, Media	Tasa, Total
2015	91 - Amazonas	4,54 %	2,53 %	7,97 %	6,64 %	4,74 %	6,06 %	2,11 %	1,82 %	0,00 %	2,44 %	4,63 %	2,52 %	7,80 %	6,40 %	4,67 %
2016	91 - Amazonas	5,23 %	2,74 %	8,46 %	5,91 %	5,04 %	1,69 %	1,73 %	1,75 %	0,00 %	1,56 %	4,99 %	2,71 %	8,28 %	5,68 %	4,92 %
2017	91 - Amazonas	6,38 %	3,03 %	6,97 %	6,18 %	4,86 %	0,00 %	1,34 %	4,86 %	4,17 %	2,20 %	6,03 %	2,98 %	6,92 %	6,13 %	4,78 %
2018	91 - Amazonas	5,31 %	3,09 %	7,18 %	6,02 %	4,87 %	3,82 %	0,30 %	1,64 %	0,00 %	1,29 %	5,19 %	3,00 %	7,02 %	5,87 %	4,75 %
2019	91 - Amazonas	6,40 %	2,76 %	5,17 %	6,03 %	4,17 %	2,59 %	0,60 %	1,83 %	0,00 %	1,25 %	6,17 %	2,68 %	5,06 %	5,85 %	4,06 %
2020	91 - Amazonas	6,46 %	0,75 %	3,60 %	2,83 %	2,37 %	9,30 %	7,74 %	6,10 %	7,41 %	7,21 %	6,53 %	0,98 %	3,70 %	2,96 %	2,53 %
2021	91 - Amazonas	6,93 %	3,31 %	6,49 %	7,38 %	5,04 %	5,95 %	3,85 %	3,41 %	0,00 %	3,65 %	6,88 %	3,33 %	6,39 %	7,16 %	4,99 %
2022	91 - Amazonas	6,08 %	4,04 %	8,90 %	7,78 %	6,11 %	7,41 %	8,28 %	5,46 %	5,49 %	6,88 %	6,14 %	4,17 %	8,77 %	7,67 %	6,14 %

Porcentaje de estudiantes que desertan, según nivel educativo



AÑO
Todas

DESCRIPCIÓN TERRITORIO
DEPARTAMENTO

ENTIDAD
91 - Amazonas

F. Número de estudiantes que repiten, según sector y nivel educativo

AÑO	ENTIDAD	Repitencia, Oficial, Transición	Repitencia, Oficial, Primaria	Repitencia, Oficial, Secundaria	Repitencia, Oficial, Media	Repitencia, No oficial, Transición	Repitencia, No oficial, Primaria	Repitencia, No oficial, Secundaria	Repitencia, No oficial, Media	Repitencia, Transición	Repitencia, Primaria	Repitencia, Secundaria	Repitencia, Media
2015	91 - Amazonas	20	516	380	72	0	0	0	0	20	516	380	72
2016	91 - Amazonas	26	735	433	73	0	1	0	1	26	736	433	74
2017	91 - Amazonas	58	695	368	45	0	0	5	0	58	695	373	45
2018	91 - Amazonas	40	436	284	28	1	4	3	1	41	440	287	29
2019	91 - Amazonas	55	605	579	115	1	1	2	1	56	606	581	116
2020	91 - Amazonas	30	1.011	758	125	0	3	4	3	30	1.014	762	128
2021	91 - Amazonas	48	909	1.621	298	0	5	1	1	48	914	1.622	299
2022	91 - Amazonas	37	1.112	692	123	0	4	4	0	37	1.116	696	123

F. Tasa de repitencia, según sector y nivel educativo

AÑO	ENTIDAD	Tasa, Oficial, Transición	Tasa, Oficial, Primaria	Tasa, Oficial, Secundaria	Tasa, Oficial, Media	Tasa, Oficial, Total	Tasa, No oficial, Transición	Tasa, No oficial, Primaria	Tasa, No oficial, Secundaria	Tasa, No oficial, Media	Tasa, No oficial, Total	Tasa, Transición	Tasa, Primaria	Tasa, Secundaria	Tasa, Media	Tasa, Total
2015	91 - Amazonas	1,36 %	5,14 %	6,39 %	4,15 %	5,15 %	0,00 %	0,00 %	0,00 %	0,00 %	0,00 %	1,27 %	5,00 %	6,22 %	4,00 %	4,99 %
2016	91 - Amazonas	1,66 %	7,50 %	7,17 %	4,14 %	6,61 %	0,00 %	0,29 %	0,00 %	1,45 %	0,28 %	1,54 %	7,25 %	6,97 %	4,04 %	6,38 %
2017	91 - Amazonas	3,30 %	7,06 %	6,05 %	2,42 %	5,96 %	0,00 %	0,00 %	3,47 %	0,00 %	0,84 %	3,12 %	6,85 %	5,99 %	2,35 %	5,81 %
2018	91 - Amazonas	2,65 %	4,55 %	4,61 %	1,49 %	4,12 %	0,76 %	1,20 %	1,64 %	2,04 %	1,29 %	2,50 %	4,44 %	4,53 %	1,51 %	4,02 %
2019	91 - Amazonas	3,04 %	6,36 %	9,54 %	6,54 %	7,07 %	0,86 %	0,30 %	0,92 %	1,85 %	0,69 %	2,90 %	6,16 %	9,24 %	6,40 %	6,84 %
2020	91 - Amazonas	1,76 %	10,63 %	12,25 %	6,80 %	10,00 %	0,00 %	0,93 %	1,63 %	5,56 %	1,50 %	1,72 %	10,31 %	11,84 %	6,77 %	9,72 %
2021	91 - Amazonas	3,00 %	9,41 %	25,20 %	16,39 %	14,74 %	0,00 %	1,75 %	0,49 %	1,79 %	1,11 %	2,85 %	9,19 %	24,44 %	15,96 %	14,32 %
2022	91 - Amazonas	2,25 %	11,81 %	11,61 %	6,74 %	10,42 %	0,00 %	1,32 %	1,68 %	0,00 %	1,12 %	2,14 %	11,49 %	11,23 %	6,42 %	10,08 %

Porcentaje de estudiantes que repiten, según nivel educativo

