

DESCRIPCIÓN TERRITORIO

DEPARTAMENTO

ENTIDAD

52 - Nariño

**A. CONTEXTO**



Los indicadores de contexto, que facilitan la comprensión de la dinámica poblacional y el comportamiento demográfico.

**B. RECURSOS**



Los indicadores de recursos que permiten dimensionar la capacidad de atención del sistema de acuerdo con la oferta institucional, el nivel de formación de los docentes y el financiamiento sectorial.

**C. ACCESO**



Los indicadores de acceso, asociados con el comportamiento de la matrícula y su dinámica temporal.

**D. COBERTURA**



Los indicadores de cobertura, que miden la capacidad del sistema educativo para atender a la población en edad escolar.

**F. TRAYECTORIA**



Los indicadores de trayectoria, que miden la forma cómo se desarrolla el tránsito de los estudiantes por los diferentes niveles educativos.

**AÑO**  
Todas

**DESCRIPCIÓN TERRITORIO**  
DEPARTAMENTO

**ENTIDAD**  
52 - Nariño

**A. Índice de ruralidad y de juventud**

| AÑO  | TERRITORIO  | Índice de ruralidad | Índice de juventud |
|------|-------------|---------------------|--------------------|
| 2015 | 52 - Nariño | 56,05 %             | 26,38 %            |
| 2016 | 52 - Nariño | 56,05 %             | 26,18 %            |
| 2017 | 52 - Nariño | 56,05 %             | 25,94 %            |
| 2018 | 52 - Nariño | 56,05 %             | 25,69 %            |
| 2019 | 52 - Nariño | 56,11 %             | 25,41 %            |
| 2020 | 52 - Nariño | 56,14 %             | 25,30 %            |
| 2021 | 52 - Nariño | 56,15 %             | 25,07 %            |
| 2022 | 52 - Nariño | 56,10 %             | 24,80 %            |

**A. Participación de la población en edad escolar en el total de la población**

| AÑO  | ENTIDAD     | 5 años | 6 a 10 años | 11 a 14 años | 15 a 16 años | 5 a 16 años |
|------|-------------|--------|-------------|--------------|--------------|-------------|
| 2015 | 52 - Nariño | 1,57 % | 8,12 %      | 7,02 %       | 3,70 %       | 20,42 %     |
| 2016 | 52 - Nariño | 1,56 % | 7,98 %      | 6,85 %       | 3,62 %       | 20,01 %     |
| 2017 | 52 - Nariño | 1,55 % | 7,86 %      | 6,69 %       | 3,53 %       | 19,64 %     |
| 2018 | 52 - Nariño | 1,54 % | 7,77 %      | 6,54 %       | 3,45 %       | 19,29 %     |
| 2019 | 52 - Nariño | 1,54 % | 7,71 %      | 6,41 %       | 3,36 %       | 19,02 %     |
| 2020 | 52 - Nariño | 1,53 % | 7,60 %      | 6,23 %       | 3,25 %       | 18,61 %     |
| 2021 | 52 - Nariño | 1,52 % | 7,56 %      | 6,12 %       | 3,17 %       | 18,37 %     |
| 2022 | 52 - Nariño | 1,52 % | 7,53 %      | 6,04 %       | 3,10 %       | 18,19 %     |

**A. Tasa de crecimiento anual de la población en edad escolar**

| AÑO  | TERRITORIO  | 5 años  | 6 a 10 años | 11 a 14 años | 15 a 16 años | 5 a 16 años |
|------|-------------|---------|-------------|--------------|--------------|-------------|
| 2016 | 52 - Nariño | -0,38 % | -1,31 %     | -2,04 %      | -1,85 %      | -1,59 %     |
| 2017 | 52 - Nariño | -0,10 % | -1,03 %     | -1,93 %      | -2,04 %      | -1,45 %     |
| 2018 | 52 - Nariño | 0,07 %  | -0,73 %     | -1,81 %      | -1,91 %      | -1,25 %     |
| 2019 | 52 - Nariño | -0,27 % | -0,81 %     | -2,10 %      | -2,63 %      | -1,53 %     |
| 2020 | 52 - Nariño | 1,29 %  | 0,82 %      | -0,55 %      | -0,98 %      | 0,08 %      |
| 2021 | 52 - Nariño | 0,41 %  | 0,20 %      | -0,99 %      | -1,76 %      | -0,52 %     |
| 2022 | 52 - Nariño | 0,24 %  | 0,27 %      | -0,70 %      | -1,64 %      | -0,38 %     |



Fuente de datos: Censo 2018, proyecciones de población municipales <https://www.dane.gov.co/index.php/estadisticas-por-tema/demografia-y-poblacion/proyecciones-de-poblacion>.

Área responsable del cálculo: Oficina Asesora de Planeación y Finanzas del Ministerio de Educación Nacional.

**AÑO**  
Todas

**DESCRIPCIÓN TERRITORIO**  
DEPARTAMENTO

**ENTIDAD**  
52 - Nariño

**B. Porcentaje de sedes educativas, según nivel educativo y sector**

| AÑO  | ENTIDAD     | Oficial, Prejardín y Jardín | Oficial, Transición | Oficial, Primaria | Oficial, Secundaria | Oficial, Media | Oficial, Total | No oficial, Prejardín y Jardín | No oficial, Transición | No oficial, Primaria | No oficial, Secundaria | No oficial, Media | No oficial, Total |
|------|-------------|-----------------------------|---------------------|-------------------|---------------------|----------------|----------------|--------------------------------|------------------------|----------------------|------------------------|-------------------|-------------------|
| 2015 | 52 - Nariño | 2,02 %                      | 95,51 %             | 97,25 %           | 89,98 %             | 85,26 %        | 94,71 %        | 97,98 %                        | 4,49 %                 | 2,75 %               | 10,02 %                | 14,74 %           | 5,29 %            |
| 2016 | 52 - Nariño | 0,99 %                      | 94,84 %             | 97,17 %           | 89,07 %             | 85,19 %        | 94,45 %        | 99,01 %                        | 5,16 %                 | 2,83 %               | 10,93 %                | 14,81 %           | 5,55 %            |
| 2017 | 52 - Nariño | 0,85 %                      | 94,22 %             | 96,99 %           | 88,27 %             | 83,89 %        | 93,87 %        | 99,15 %                        | 5,78 %                 | 3,01 %               | 11,73 %                | 16,11 %           | 6,13 %            |
| 2018 | 52 - Nariño | 1,57 %                      | 93,93 %             | 96,82 %           | 87,98 %             | 82,78 %        | 93,62 %        | 98,43 %                        | 6,07 %                 | 3,18 %               | 12,02 %                | 17,22 %           | 6,38 %            |
| 2019 | 52 - Nariño | 0,80 %                      | 93,59 %             | 96,74 %           | 86,74 %             | 81,86 %        | 93,44 %        | 99,20 %                        | 6,41 %                 | 3,26 %               | 13,26 %                | 18,14 %           | 6,56 %            |
| 2020 | 52 - Nariño | 1,44 %                      | 93,18 %             | 96,58 %           | 86,13 %             | 81,52 %        | 93,06 %        | 98,56 %                        | 6,82 %                 | 3,42 %               | 13,87 %                | 18,48 %           | 6,94 %            |
| 2021 | 52 - Nariño | 1,71 %                      | 93,40 %             | 96,62 %           | 85,86 %             | 81,69 %        | 93,13 %        | 98,29 %                        | 6,60 %                 | 3,38 %               | 14,14 %                | 18,31 %           | 6,87 %            |
| 2022 | 52 - Nariño | 6,94 %                      | 93,13 %             | 96,63 %           | 85,99 %             | 81,12 %        | 92,98 %        | 93,06 %                        | 6,87 %                 | 3,37 %               | 14,01 %                | 18,88 %           | 7,02 %            |

**B. Número de sedes por establecimiento educativo (sector oficial)**

| AÑO  | ENTIDAD     | Número de sedes educativas del sector oficial | Total de establecimientos educativos del sector oficial | Número de sedes por establecimiento educativo (sector oficial) |
|------|-------------|---|---|--|
| 2015 | 52 - Nariño | 2.686   | 2.123   | 1,27   |
| 2016 | 52 - Nariño | 2.654   | 2.087   | 1,27   |
| 2017 | 52 - Nariño | 2.635   | 2.065   | 1,28   |
| 2018 | 52 - Nariño | 2.614   | 2.012   | 1,30   |
| 2019 | 52 - Nariño | 2.605   | 1.998   | 1,30   |
| 2020 | 52 - Nariño | 2.601   | 1.552   | 1,68   |
| 2021 | 52 - Nariño | 2.604   | 782   | 3,33   |
| 2022 | 52 - Nariño | 2.610   | 695   | 3,76   |

**Total docentes del sector oficial con formación posgrado**



**Total docentes y directivos docentes del sector oficial con formación posgrado**



**AÑO**  
Todas

**DESCRIPCIÓN TERRITORIO**  
DEPARTAMENTO

**ENTIDAD**  
52 - Nariño

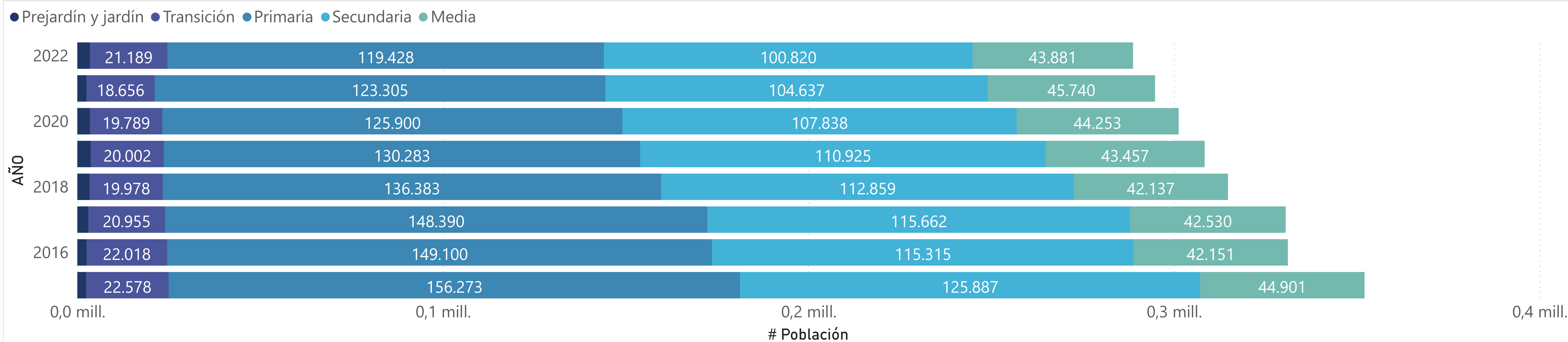
**C. Porcentaje de matrícula, según nivel educativo y sector**

| AÑO  | ENTIDAD     | Oficial, Prejardín y jardín | Oficial, Transición | Oficial, Primaria | Oficial, Secundaria | Oficial, Media | Oficial, Total | No oficial, Prejardín y jardín | No oficial, Transición | No oficial, Primaria | No oficial, Secundaria | No oficial, Media | No oficial, Total |
|------|-------------|-----------------------------|---------------------|-------------------|---------------------|----------------|----------------|--------------------------------|------------------------|----------------------|------------------------|-------------------|-------------------|
| 2015 | 52 - Nariño | 0,94 %                      | 92,74 %             | 94,65 %           | 94,23 %             | 89,15 %        | 93,03 %        | 99,06 %                        | 7,26 %                 | 5,35 %               | 5,77 %                 | 10,85 %           | 6,97 %            |
| 2016 | 52 - Nariño | 1,81 %                      | 92,24 %             | 94,34 %           | 93,37 %             | 87,34 %        | 92,26 %        | 98,19 %                        | 7,76 %                 | 5,66 %               | 6,63 %                 | 12,66 %           | 7,74 %            |
| 2017 | 52 - Nariño | 0,56 %                      | 91,15 %             | 93,97 %           | 92,85 %             | 85,13 %        | 91,40 %        | 99,44 %                        | 8,85 %                 | 6,03 %               | 7,15 %                 | 14,87 %           | 8,60 %            |
| 2018 | 52 - Nariño | 0,92 %                      | 90,02 %             | 93,17 %           | 92,46 %             | 85,31 %        | 90,67 %        | 99,08 %                        | 9,98 %                 | 6,83 %               | 7,54 %                 | 14,69 %           | 9,33 %            |
| 2019 | 52 - Nariño | 0,59 %                      | 88,62 %             | 92,91 %           | 92,50 %             | 85,26 %        | 90,30 %        | 99,41 %                        | 11,38 %                | 7,09 %               | 7,50 %                 | 14,74 %           | 9,70 %            |
| 2020 | 52 - Nariño | 1,01 %                      | 88,53 %             | 92,83 %           | 92,38 %             | 86,34 %        | 90,38 %        | 98,99 %                        | 11,47 %                | 7,17 %               | 7,62 %                 | 13,66 %           | 9,62 %            |
| 2021 | 52 - Nariño | 1,41 %                      | 88,94 %             | 93,06 %           | 92,46 %             | 86,93 %        | 90,87 %        | 98,59 %                        | 11,06 %                | 6,94 %               | 7,54 %                 | 13,07 %           | 9,13 %            |
| 2022 | 52 - Nariño | 9,04 %                      | 89,09 %             | 92,13 %           | 91,35 %             | 84,31 %        | 89,45 %        | 90,96 %                        | 10,91 %                | 7,87 %               | 8,65 %                 | 15,69 %           | 10,55 %           |

**C. Tasa de crecimiento anual de la matrícula**

| AÑO  | ENTIDAD     | Oficial, Prejardín y Jardín | Oficial, Transición | Oficial, Primaria | Oficial, Secundaria | Oficial, Media | Oficial, Total | No oficial, Prejardín y Jardín | No oficial, Transición | No oficial, Primaria | No oficial, Secundaria | No oficial, Media | No oficial, Total |
|------|-------------|-----------------------------|---------------------|-------------------|---------------------|----------------|----------------|--------------------------------|------------------------|----------------------|------------------------|-------------------|-------------------|
| 2016 | 52 - Nariño | 4,39 %                      | 100,00 %            | -3,00 %           | -4,90 %             | -9,23 %        | -8,03 %        | -6,73 %                        | 3,48 %                 | 4,21 %               | 0,97 %                 | 5,28 %            | 9,52 %            |
| 2017 | 52 - Nariño | 18,88 %                     | -63,04 %            | -5,96 %           | -0,87 %             | -0,26 %        | -1,66 %        | -1,10 %                        | 20,39 %                | 8,61 %               | 6,08 %                 | 8,22 %            | 18,53 %           |
| 2018 | 52 - Nariño | 11,39 %                     | 82,35 %             | -5,84 %           | -8,87 %             | -2,83 %        | -0,72 %        | -5,55 %                        | 10,99 %                | 7,49 %               | 4,07 %                 | 2,84 %            | -2,10 %           |
| 2019 | 52 - Nariño | 9,69 %                      | -29,03 %            | -1,43 %           | -4,73 %             | -1,67 %        | 3,08 %         | -2,42 %                        | 10,05 %                | 14,14 %              | -0,91 %                | -2,25 %           | 3,46 %            |
| 2020 | 52 - Nariño | -6,62 %                     | 59,09 %             | -1,16 %           | -3,45 %             | -2,91 %        | 3,12 %         | -2,23 %                        | -7,01 %                | -0,31 %              | -2,19 %                | -1,17 %           | -5,60 %           |
| 2021 | 52 - Nariño | -28,25 %                    | 0,00 %              | -5,30 %           | -1,82 %             | -2,88 %        | 4,08 %         | -1,60 %                        | -28,54 %               | -9,03 %              | -5,22 %                | -4,03 %           | -1,17 %           |
| 2022 | 52 - Nariño | 39,61 %                     | 794,29 %            | 13,77 %           | -4,11 %             | -4,81 %        | -6,96 %        | -3,58 %                        | 28,81 %                | 12,02 %              | 9,81 %                 | 10,63 %           | 15,23 %           |

**Matrícula total, según nivel educativo**



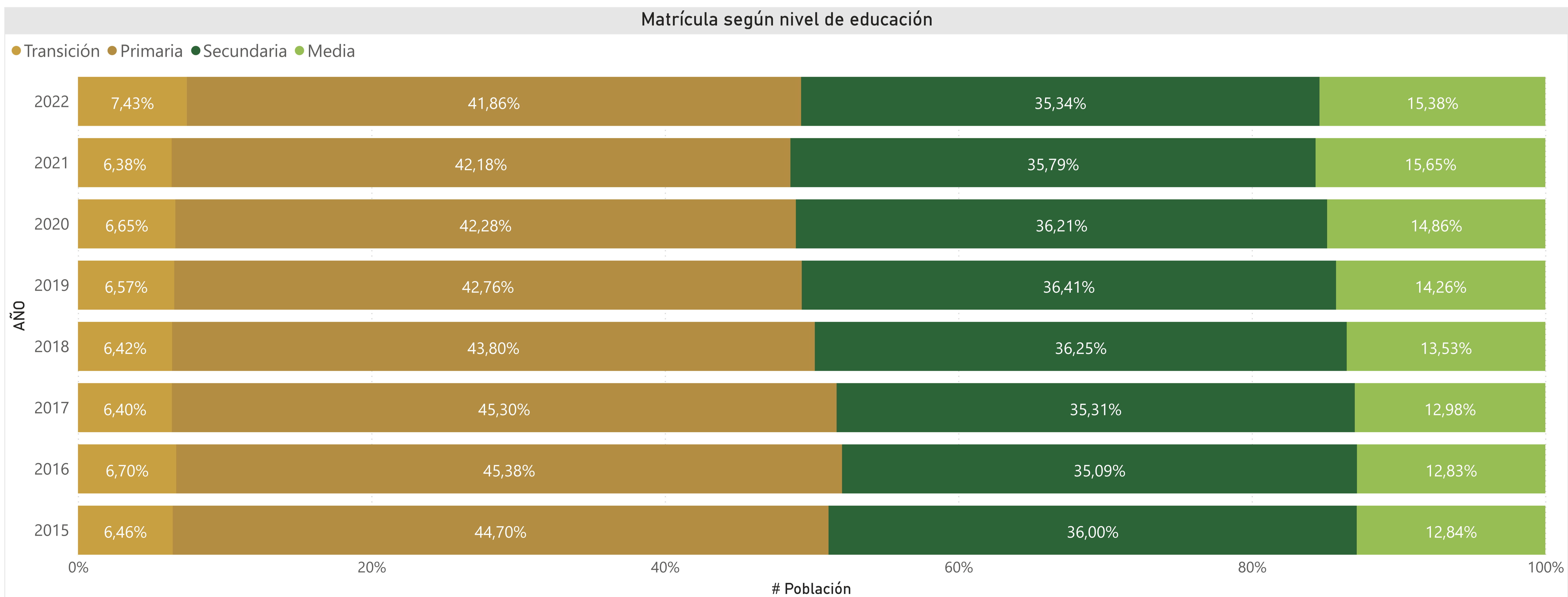
**AÑO**  
Todas

**DESCRIPCIÓN TERRITORIO**  
DEPARTAMENTO

**ENTIDAD**  
52 - Nariño

**D. Tasa de cobertura bruta, según nivel de educación**

| AÑO  | ENTIDAD     | Matrícula Transición | Matrícula Primaria | Matrícula Secundaria | Matrícula Media | Matrícula Total | Población 5 años | Población 6 a 10 años | Población 11 a 14 años | Población 15 a 16 años | Población 5 a 16 años | Tasa Transición | Tasa Primaria | Tasa Secundaria | Tasa Media | Tasa Total |
|------|-------------|----------------------|--------------------|----------------------|-----------------|-----------------|------------------|-----------------------|------------------------|------------------------|-----------------------|-----------------|---------------|-----------------|------------|------------|
| 2015 | 52 - Nariño | 22.578               | 156.273            | 125.887              | 44.901          | 349.639         | 25.269           | 130.601               | 112.992                | 59.583                 | 328.445               | 89,35 %         | 119,66 %      | 111,41 %        | 75,36 %    | 106,45 %   |
| 2016 | 52 - Nariño | 22.018               | 149.100            | 115.315              | 42.151          | 328.584         | 25.173           | 128.894               | 110.690                | 58.480                 | 323.237               | 87,47 %         | 115,68 %      | 104,18 %        | 72,08 %    | 101,65 %   |
| 2017 | 52 - Nariño | 20.955               | 148.390            | 115.662              | 42.530          | 327.537         | 25.149           | 127.564               | 108.558                | 57.286                 | 318.557               | 83,32 %         | 116,33 %      | 106,54 %        | 74,24 %    | 102,82 %   |
| 2018 | 52 - Nariño | 19.978               | 136.383            | 112.859              | 42.137          | 311.357         | 25.166           | 126.630               | 106.591                | 56.192                 | 314.579               | 79,38 %         | 107,70 %      | 105,88 %        | 74,99 %    | 98,98 %    |
| 2019 | 52 - Nariño | 20.002               | 130.283            | 110.925              | 43.457          | 304.667         | 25.099           | 125.600               | 104.351                | 54.713                 | 309.763               | 79,69 %         | 103,73 %      | 106,30 %        | 79,43 %    | 98,35 %    |
| 2020 | 52 - Nariño | 19.789               | 125.900            | 107.838              | 44.253          | 297.780         | 25.424           | 126.636               | 103.780                | 54.179                 | 310.019               | 77,84 %         | 99,42 %       | 103,91 %        | 81,68 %    | 96,05 %    |
| 2021 | 52 - Nariño | 18.656               | 123.305            | 104.637              | 45.740          | 292.338         | 25.529           | 126.893               | 102.756                | 53.224                 | 308.402               | 73,08 %         | 97,17 %       | 101,83 %        | 85,94 %    | 94,79 %    |
| 2022 | 52 - Nariño | 21.189               | 119.428            | 100.820              | 43.881          | 285.318         | 25.590           | 127.235               | 102.039                | 52.353                 | 307.217               | 82,80 %         | 93,86 %       | 98,81 %         | 83,82 %    | 92,87 %    |



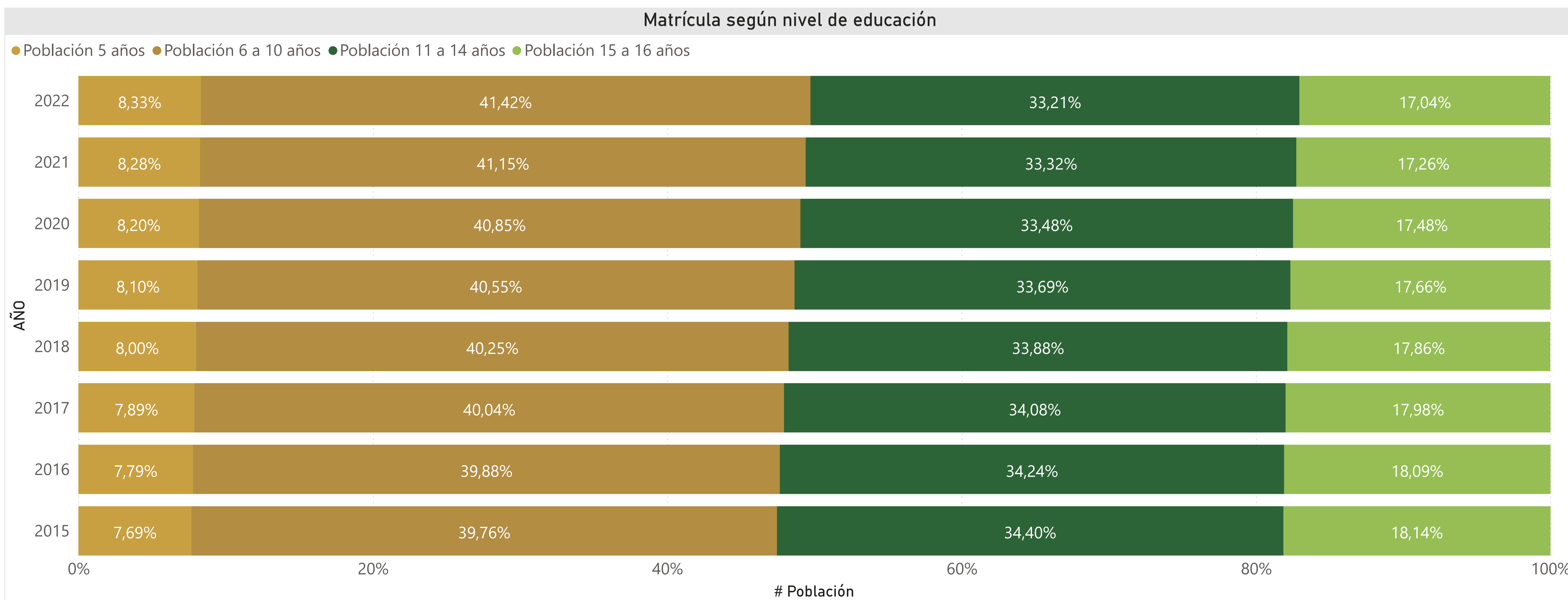
**AÑO**  
Todas

**DESCRIPCIÓN TERRITORIO**  
DEPARTAMENTO

**ENTIDAD**  
52 - Nariño

**D. Tasa de cobertura neta, según nivel de educación**

| AÑO  | ENTIDAD     | Matrícula Transición, 5 años | Matrícula Primaria, 6 a 10 años | Matrícula Secundaria, 11 a 14 años | Matrícula Media, 15 a 16 años | Matrícula, 5 a 16 años | Población 5 años | Población 6 a 10 años | Población 11 a 14 años | Población 15 a 16 años | Población 5 a 16 años | Tasa Transición | Tasa Primaria | Tasa Secundaria | Tasa Media | Tasa Total |
|------|-------------|------------------------------|---------------------------------|------------------------------------|-------------------------------|------------------------|------------------|-----------------------|------------------------|------------------------|-----------------------|-----------------|---------------|-----------------|------------|------------|
| 2015 | 52 - Nariño | 12.897                       | 116.726                         | 75.397                             | 20.023                        | 291.197                | 25.269           | 130.601               | 112.992                | 59.583                 | 328.445               | 51,04 %         | 89,38 %       | 66,73 %         | 33,61 %    | 88,66 %    |
| 2016 | 52 - Nariño | 12.487                       | 111.245                         | 74.979                             | 19.901                        | 280.664                | 25.173           | 128.894               | 110.690                | 58.480                 | 323.237               | 49,60 %         | 86,31 %       | 67,74 %         | 34,03 %    | 86,83 %    |
| 2017 | 52 - Nariño | 12.182                       | 108.362                         | 75.637                             | 19.863                        | 275.874                | 25.149           | 127.564               | 108.558                | 57.286                 | 318.557               | 48,44 %         | 84,95 %       | 69,67 %         | 34,67 %    | 86,60 %    |
| 2018 | 52 - Nariño | 12.342                       | 103.606                         | 74.255                             | 20.005                        | 265.938                | 25.166           | 126.630               | 106.591                | 56.192                 | 314.579               | 49,04 %         | 81,82 %       | 69,66 %         | 35,60 %    | 84,54 %    |
| 2019 | 52 - Nariño | 13.307                       | 100.321                         | 72.462                             | 20.789                        | 260.057                | 25.099           | 125.600               | 104.351                | 54.713                 | 309.763               | 53,02 %         | 79,87 %       | 69,44 %         | 38,00 %    | 83,95 %    |
| 2020 | 52 - Nariño | 13.774                       | 98.716                          | 71.452                             | 21.887                        | 257.144                | 25.424           | 126.636               | 103.780                | 54.179                 | 310.019               | 54,18 %         | 77,95 %       | 68,85 %         | 40,40 %    | 82,94 %    |
| 2021 | 52 - Nariño | 13.778                       | 97.197                          | 70.160                             | 22.410                        | 252.384                | 25.529           | 126.893               | 102.756                | 53.224                 | 308.402               | 53,97 %         | 76,60 %       | 68,28 %         | 42,11 %    | 81,84 %    |
| 2022 | 52 - Nariño | 15.219                       | 95.977                          | 68.134                             | 21.872                        | 247.556                | 25.590           | 127.235               | 102.039                | 52.353                 | 307.217               | 59,47 %         | 75,43 %       | 66,77 %         | 41,78 %    | 80,58 %    |



**AÑO**  
Todas

**DESCRIPCIÓN TERRITORIO**  
DEPARTAMENTO

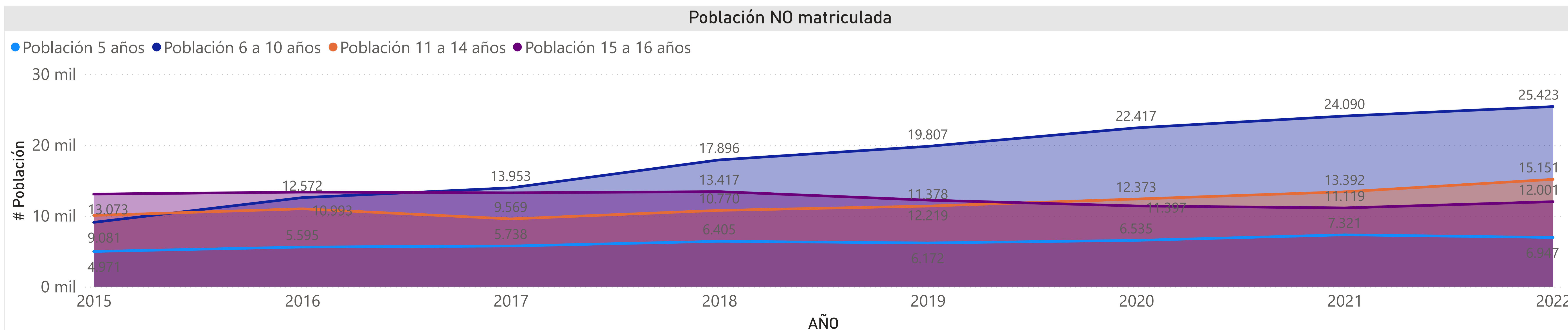
**ENTIDAD**  
52 - Nariño

**D. Tasa de cobertura matriculación, según nivel de educación**

| AÑO  | ENTIDAD     | Matrícula, 5 años | Matrícula, 6 a 10 años | Matrícula, 11 a 14 años | Matrícula, 15 a 16 años | Matrícula, 5 a 16 años | Población 5 años | Población 6 a 10 años | Población 11 a 14 años | Población 15 a 16 años | Población 5 a 16 años | Tasa, 5 años | Tasa, 6 a 10 años | Tasa, 11 a 14 años | Tasa, 15 a 16 años | Tasa, 5 a 16 años |
|------|-------------|-------------------|------------------------|-------------------------|-------------------------|------------------------|------------------|-----------------------|------------------------|------------------------|-----------------------|--------------|-------------------|--------------------|--------------------|-------------------|
| 2015 | 52 - Nariño | 20.298            | 121.520                | 102.933                 | 46.510                  | 291.261                | 25.269           | 130.601               | 112.992                | 59.583                 | 328.445               | 80,33 %      | 93,05 %           | 91,10 %            | 78,06 %            | 88,68 %           |
| 2016 | 52 - Nariño | 19.578            | 116.322                | 99.697                  | 45.130                  | 280.727                | 25.173           | 128.894               | 110.690                | 58.480                 | 323.237               | 77,77 %      | 90,25 %           | 90,07 %            | 77,17 %            | 86,85 %           |
| 2017 | 52 - Nariño | 19.411            | 113.611                | 98.989                  | 44.033                  | 276.044                | 25.149           | 127.564               | 108.558                | 57.286                 | 318.557               | 77,18 %      | 89,06 %           | 91,19 %            | 76,87 %            | 86,65 %           |
| 2018 | 52 - Nariño | 18.761            | 108.734                | 95.821                  | 42.775                  | 266.091                | 25.166           | 126.630               | 106.591                | 56.192                 | 314.579               | 74,55 %      | 85,87 %           | 89,90 %            | 76,12 %            | 84,59 %           |
| 2019 | 52 - Nariño | 18.927            | 105.793                | 92.973                  | 42.494                  | 260.187                | 25.099           | 125.600               | 104.351                | 54.713                 | 309.763               | 75,41 %      | 84,23 %           | 89,10 %            | 77,67 %            | 84,00 %           |
| 2020 | 52 - Nariño | 18.889            | 104.219                | 91.407                  | 42.782                  | 257.297                | 25.424           | 126.636               | 103.780                | 54.179                 | 310.019               | 74,30 %      | 82,30 %           | 88,08 %            | 78,96 %            | 82,99 %           |
| 2021 | 52 - Nariño | 18.208            | 102.803                | 89.364                  | 42.105                  | 252.480                | 25.529           | 126.893               | 102.756                | 53.224                 | 308.402               | 71,32 %      | 81,02 %           | 86,97 %            | 79,11 %            | 81,87 %           |
| 2022 | 52 - Nariño | 18.643            | 101.812                | 86.888                  | 40.352                  | 247.695                | 25.590           | 127.235               | 102.039                | 52.353                 | 307.217               | 72,85 %      | 80,02 %           | 85,15 %            | 77,08 %            | 80,63 %           |

**D. Población y porcentaje por fuera del sistema educativo, según rango de edad**

| AÑO  | ENTIDAD     | No Matriculada 5 años | No Matriculada 6 a 10 años | No Matriculada 11 a 14 años | No Matriculada 15 a 16 años | No Matriculada 5 a 16 años | Porcentaje No Matriculada, 5 años | Porcentaje No Matriculada, 6 a 10 años | Porcentaje No Matriculada, 11 a 14 años | Porcentaje No Matriculada, 15 a 16 años | Porcentaje No Matriculada, 5 a 16 años |
|------|-------------|-----------------------|----------------------------|-----------------------------|-----------------------------|----------------------------|-----------------------------------|--|---|---|--|
| 2015 | 52 - Nariño | 4.971                 | 9.081                      | 10.059                      | 13.073                      | 37.184                     | 19,67 %                           | 6,95 %                                 | 8,90 %                                  | 21,94 %                                 | 11,32 %                                |
| 2016 | 52 - Nariño | 5.595                 | 12.572                     | 10.993                      | 13.350                      | 42.510                     | 22,23 %                           | 9,75 %                                 | 9,93 %                                  | 22,83 %                                 | 13,15 %                                |
| 2017 | 52 - Nariño | 5.738                 | 13.953                     | 9.569                       | 13.253                      | 42.513                     | 22,82 %                           | 10,94 %                                | 8,81 %                                  | 23,13 %                                 | 13,35 %                                |
| 2018 | 52 - Nariño | 6.405                 | 17.896                     | 10.770                      | 13.417                      | 48.488                     | 25,45 %                           | 14,13 %                                | 10,10 %                                 | 23,88 %                                 | 15,41 %                                |
| 2019 | 52 - Nariño | 6.172                 | 19.807                     | 11.378                      | 12.219                      | 49.576                     | 24,59 %                           | 15,77 %                                | 10,90 %                                 | 22,33 %                                 | 16,00 %                                |
| 2020 | 52 - Nariño | 6.535                 | 22.417                     | 12.373                      | 11.397                      | 52.722                     | 25,70 %                           | 17,70 %                                | 11,92 %                                 | 21,04 %                                 | 17,01 %                                |
| 2021 | 52 - Nariño | 7.321                 | 24.090                     | 13.392                      | 11.119                      | 55.922                     | 28,68 %                           | 18,98 %                                | 13,03 %                                 | 20,89 %                                 | 18,13 %                                |
| 2022 | 52 - Nariño | 6.947                 | 25.423                     | 15.151                      | 12.001                      | 59.522                     | 27,15 %                           | 19,98 %                                | 14,85 %                                 | 22,92 %                                 | 19,37 %                                |



**AÑO**  
Todas

**DESCRIPCIÓN TERRITORIO**  
DEPARTAMENTO

**ENTIDAD**  
52 - Nariño

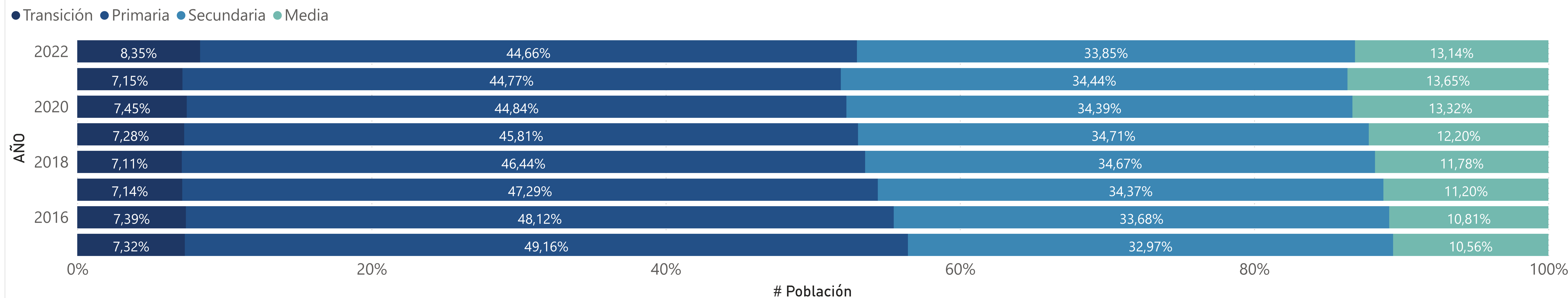
**F. Número de estudiantes que aprueban, según sector y nivel educativo**

| AÑO  | ENTIDAD     | Aprobación, Oficial, Transición | Aprobación Oficial, Primaria | Aprobación, Oficial, Secundaria | Aprobación, Oficial, Media | Aprobación, No oficial, Transición | Aprobación, No oficial, Primaria | Aprobación, No oficial, Secundaria | Aprobación, No oficial, Media | Aprobación, Transición | Aprobación, Primaria | Aprobación, Secundaria | Aprobación, Media |
|------|-------------|---------------------------------|------------------------------|---------------------------------|----------------------------|------------------------------------|----------------------------------|------------------------------------|-------------------------------|------------------------|----------------------|------------------------|-------------------|
| 2015 | 52 - Nariño | 20.755                          | 142.068                      | 95.385                          | 29.980                     | 1.550                              | 7.796                            | 5.120                              | 2.202                         | 22.305                 | 149.864              | 100.505                | 32.182            |
| 2016 | 52 - Nariño | 20.140                          | 133.847                      | 93.935                          | 29.601                     | 1.695                              | 8.359                            | 5.604                              | 2.360                         | 21.835                 | 142.206              | 99.539                 | 31.961            |
| 2017 | 52 - Nariño | 18.802                          | 127.766                      | 93.450                          | 29.841                     | 1.802                              | 8.750                            | 5.751                              | 2.504                         | 20.604                 | 136.516              | 99.201                 | 32.345            |
| 2018 | 52 - Nariño | 17.717                          | 119.288                      | 89.971                          | 29.987                     | 1.960                              | 9.167                            | 5.924                              | 2.586                         | 19.677                 | 128.455              | 95.895                 | 32.573            |
| 2019 | 52 - Nariño | 17.466                          | 114.583                      | 87.654                          | 30.428                     | 2.163                              | 8.988                            | 5.982                              | 2.490                         | 19.629                 | 123.571              | 93.636                 | 32.918            |
| 2020 | 52 - Nariño | 16.694                          | 103.221                      | 79.608                          | 30.622                     | 1.910                              | 8.679                            | 6.233                              | 2.614                         | 18.604                 | 111.900              | 85.841                 | 33.236            |
| 2021 | 52 - Nariño | 16.192                          | 104.328                      | 80.769                          | 31.594                     | 1.769                              | 8.199                            | 5.790                              | 2.717                         | 17.961                 | 112.527              | 86.559                 | 34.311            |
| 2022 | 52 - Nariño | 18.430                          | 100.920                      | 77.274                          | 29.674                     | 2.129                              | 9.107                            | 6.104                              | 2.706                         | 20.559                 | 110.027              | 83.378                 | 32.380            |

**F. Tasa de aprobación, según sector y nivel educativo**

| AÑO  | ENTIDAD     | Tasa, Oficial, Transición | Tasa, Oficial, Primaria | Tasa, Oficial, Secundaria | Tasa, Oficial, Media | Tasa, Oficial, Total | Tasa, No oficial, Transición | Tasa, No oficial, Primaria | Tasa, No oficial, Secundaria | Tasa, No oficial, Media | Tasa, No oficial, Total | Tasa, Transición | Tasa, Primaria | Tasa, Secundaria | Tasa, Media | Tasa, Total |
|------|-------------|---------------------------|-------------------------|---------------------------|----------------------|----------------------|------------------------------|----------------------------|------------------------------|-------------------------|-------------------------|------------------|----------------|------------------|-------------|-------------|
| 2015 | 52 - Nariño | 99,12 %                   | 97,48 %                 | 94,72 %                   | 95,21 %              | 96,42 %              | 94,57 %                      | 93,34 %                    | 90,89 %                      | 96,66 %                 | 93,11 %                 | 98,79 %          | 97,25 %        | 94,51 %          | 95,31 %     | 96,24 %     |
| 2016 | 52 - Nariño | 99,17 %                   | 97,72 %                 | 94,34 %                   | 95,89 %              | 96,45 %              | 99,24 %                      | 99,11 %                    | 97,53 %                      | 98,87 %                 | 98,59 %                 | 99,18 %          | 97,80 %        | 94,51 %          | 96,10 %     | 96,58 %     |
| 2017 | 52 - Nariño | 98,44 %                   | 96,66 %                 | 94,11 %                   | 96,20 %              | 95,83 %              | 97,14 %                      | 97,79 %                    | 95,45 %                      | 97,36 %                 | 96,94 %                 | 98,32 %          | 96,73 %        | 94,19 %          | 96,29 %     | 95,90 %     |
| 2018 | 52 - Nariño | 98,52 %                   | 96,33 %                 | 93,44 %                   | 96,07 %              | 95,42 %              | 98,29 %                      | 98,49 %                    | 96,50 %                      | 98,36 %                 | 97,84 %                 | 98,50 %          | 96,48 %        | 93,62 %          | 96,25 %     | 95,58 %     |
| 2019 | 52 - Nariño | 98,56 %                   | 96,99 %                 | 93,89 %                   | 95,87 %              | 95,85 %              | 95,04 %                      | 97,76 %                    | 97,02 %                      | 98,85 %                 | 97,36 %                 | 98,15 %          | 97,05 %        | 94,09 %          | 96,09 %     | 95,96 %     |
| 2020 | 52 - Nariño | 95,30 %                   | 89,94 %                 | 86,58 %                   | 91,76 %              | 89,34 %              | 84,18 %                      | 96,22 %                    | 97,42 %                      | 98,60 %                 | 95,56 %                 | 94,02 %          | 90,40 %        | 87,28 %          | 92,26 %     | 89,80 %     |
| 2021 | 52 - Nariño | 97,60 %                   | 93,15 %                 | 89,00 %                   | 92,24 %              | 91,83 %              | 85,71 %                      | 96,07 %                    | 95,92 %                      | 98,05 %                 | 95,21 %                 | 96,28 %          | 93,35 %        | 89,44 %          | 92,68 %     | 92,07 %     |
| 2022 | 52 - Nariño | 97,64 %                   | 93,08 %                 | 89,24 %                   | 92,53 %              | 92,01 %              | 92,08 %                      | 97,48 %                    | 96,13 %                      | 97,94 %                 | 96,53 %                 | 97,04 %          | 93,43 %        | 89,71 %          | 92,96 %     | 92,36 %     |

Porcentaje de estudiantes que aprueban, según nivel educativo





**AÑO**  
Todas

**DESCRIPCIÓN TERRITORIO**  
DEPARTAMENTO

**ENTIDAD**  
52 - Nariño

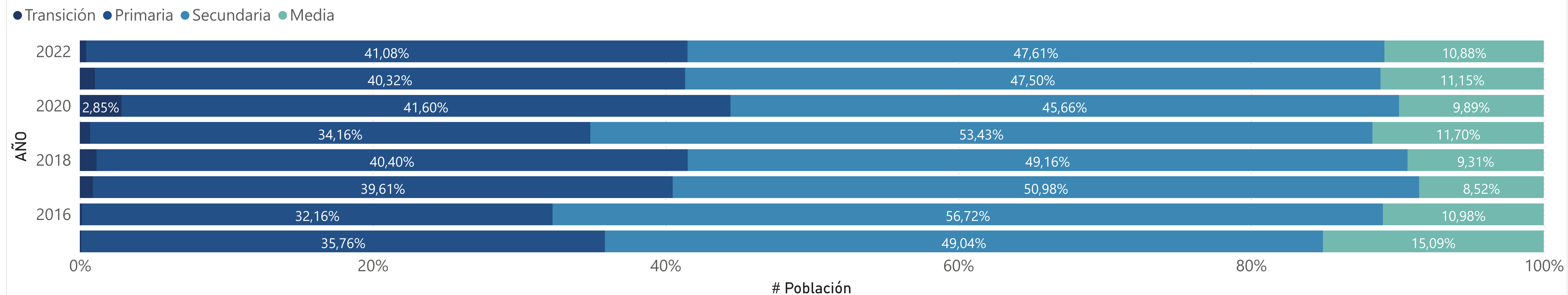
**F. Número de estudiantes que reprobaban, según sector y nivel educativo**

| AÑO  | ENTIDAD     | Reprobación, Oficial, Transición | Reprobación, Oficial, Primaria | Reprobación, Oficial, Secundaria | Reprobación, Oficial, Media | Reprobación, No oficial, Transición | Reprobación, No oficial, Primaria | Reprobación, No oficial, Secundaria | Reprobación, No oficial, Media | Reprobación, Transición | Reprobación, Primaria | Reprobación, Secundaria | Reprobación, Media |
|------|-------------|----------------------------------|--------------------------------|----------------------------------|-----------------------------|-------------------------------------|-----------------------------------|-------------------------------------|--------------------------------|-------------------------|-----------------------|-------------------------|--------------------|
| 2015 | 52 - Nariño | 7                                | 2.583                          | 3.414                            | 1.034                       | 1                                   | 22                                | 158                                 | 65                             | 8                       | 2.605                 | 3.572                   | 1.099              |
| 2016 | 52 - Nariño | 8                                | 1.774                          | 3.060                            | 594                         | 0                                   | 30                                | 122                                 | 22                             | 8                       | 1.804                 | 3.182                   | 616                |
| 2017 | 52 - Nariño | 72                               | 3.154                          | 3.961                            | 634                         | 0                                   | 51                                | 164                                 | 55                             | 72                      | 3.205                 | 4.125                   | 689                |
| 2018 | 52 - Nariño | 101                              | 3.562                          | 4.272                            | 795                         | 0                                   | 54                                | 128                                 | 38                             | 101                     | 3.616                 | 4.400                   | 833                |
| 2019 | 52 - Nariño | 51                               | 2.421                          | 3.740                            | 824                         | 0                                   | 34                                | 100                                 | 17                             | 51                      | 2.455                 | 3.840                   | 841                |
| 2020 | 52 - Nariño | 645                              | 9.559                          | 10.478                           | 2.273                       | 12                                  | 36                                | 53                                  | 8                              | 657                     | 9.595                 | 10.531                  | 2.281              |
| 2021 | 52 - Nariño | 156                              | 6.111                          | 7.139                            | 1.674                       | 1                                   | 46                                | 115                                 | 28                             | 157                     | 6.157                 | 7.254                   | 1.702              |
| 2022 | 52 - Nariño | 56                               | 5.218                          | 6.002                            | 1.374                       | 0                                   | 75                                | 132                                 | 28                             | 56                      | 5.293                 | 6.134                   | 1.402              |

**F. Tasa de aprobación, según sector y nivel educativo**

| AÑO  | ENTIDAD     | Tasa, oficial, Transición | Tasa, Oficial, Primaria | Tasa, Oficial, Secundaria | Tasa, Oficial, Media | Tasa, Oficial, Total | Tasa, No oficial, Transición | Tasa, No oficial, Primaria | Tasa, No oficial, Secundaria | Tasa No oficial, Media | Tasa, No oficial, Total | Tasa, Transición | Tasa, Primaria | Tasa, Secundaria | Tasa, Media | Tasa, Total |
|------|-------------|---------------------------|-------------------------|---------------------------|----------------------|----------------------|------------------------------|----------------------------|------------------------------|------------------------|-------------------------|------------------|----------------|------------------|-------------|-------------|
| 2015 | 52 - Nariño | 0,03 %                    | 1,77 %                  | 3,39 %                    | 3,28 %               | 2,35 %               | 0,06 %                       | 0,26 %                     | 2,80 %                       | 2,85 %                 | 1,37 %                  | 0,04 %           | 1,69 %         | 3,36 %           | 3,25 %      | 2,30 %      |
| 2016 | 52 - Nariño | 0,04 %                    | 1,30 %                  | 3,07 %                    | 1,92 %               | 1,89 %               | 0,00 %                       | 0,36 %                     | 2,12 %                       | 0,92 %                 | 0,95 %                  | 0,04 %           | 1,24 %         | 3,02 %           | 1,85 %      | 1,83 %      |
| 2017 | 52 - Nariño | 0,38 %                    | 2,39 %                  | 3,99 %                    | 2,04 %               | 2,78 %               | 0,00 %                       | 0,57 %                     | 2,72 %                       | 2,14 %                 | 1,39 %                  | 0,34 %           | 2,27 %         | 3,92 %           | 2,05 %      | 2,69 %      |
| 2018 | 52 - Nariño | 0,56 %                    | 2,88 %                  | 4,44 %                    | 2,55 %               | 3,24 %               | 0,00 %                       | 0,58 %                     | 2,09 %                       | 1,45 %                 | 1,10 %                  | 0,51 %           | 2,72 %         | 4,30 %           | 2,46 %      | 3,09 %      |
| 2019 | 52 - Nariño | 0,29 %                    | 2,05 %                  | 4,01 %                    | 2,60 %               | 2,70 %               | 0,00 %                       | 0,37 %                     | 1,62 %                       | 0,67 %                 | 0,75 %                  | 0,26 %           | 1,93 %         | 3,86 %           | 2,45 %      | 2,56 %      |
| 2020 | 52 - Nariño | 3,68 %                    | 8,33 %                  | 11,40 %                   | 6,81 %               | 8,91 %               | 0,53 %                       | 0,40 %                     | 0,83 %                       | 0,30 %                 | 0,54 %                  | 3,32 %           | 7,75 %         | 10,71 %          | 6,33 %      | 8,30 %      |
| 2021 | 52 - Nariño | 0,94 %                    | 5,46 %                  | 7,87 %                    | 4,89 %               | 5,95 %               | 0,05 %                       | 0,54 %                     | 1,91 %                       | 1,01 %                 | 0,98 %                  | 0,84 %           | 5,11 %         | 7,50 %           | 4,60 %      | 5,59 %      |
| 2022 | 52 - Nariño | 0,30 %                    | 4,81 %                  | 6,93 %                    | 4,28 %               | 5,14 %               | 0,00 %                       | 0,80 %                     | 2,08 %                       | 1,01 %                 | 1,13 %                  | 0,26 %           | 4,49 %         | 6,60 %           | 4,02 %      | 4,83 %      |

Porcentaje de estudiantes que reprobaban, según nivel educativo



**AÑO**  
Todas

**DESCRIPCIÓN TERRITORIO**  
DEPARTAMENTO

**ENTIDAD**  
52 - Nariño

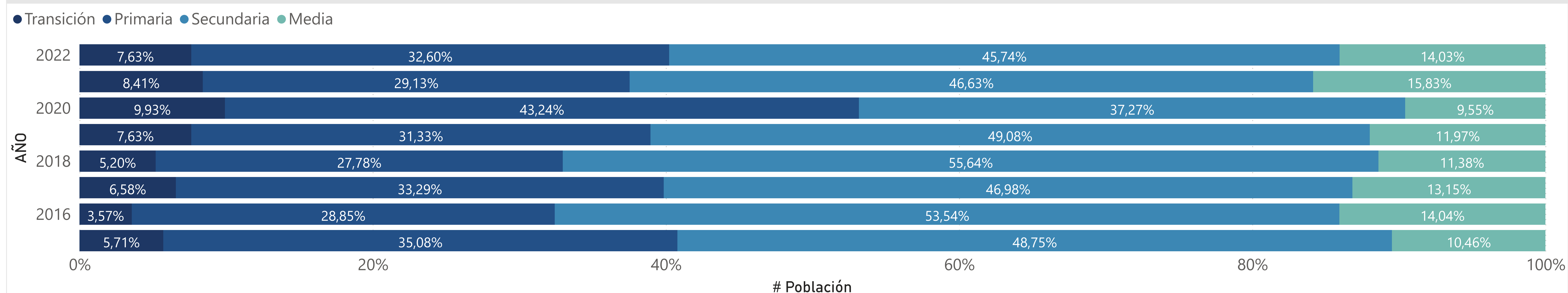
**F. Número de estudiantes que desertan, según sector y nivel educativo**

| AÑO  | ENTIDAD     | Deserción, Oficial, Transición | Deserción, Oficial, Primaria | Deserción, Oficial, Secundaria | Deserción, Oficial, Media | Deserción, No oficial, Transición | Deserción, No oficial, Primaria | Deserción, No oficial, Secundaria | Deserción, No oficial, Media | Deserción, Transición | Deserción, Primaria | Deserción, Secundaria | Deserción, Media |
|------|-------------|--------------------------------|------------------------------|--------------------------------|---------------------------|-----------------------------------|---------------------------------|-----------------------------------|------------------------------|-----------------------|---------------------|-----------------------|------------------|
| 2015 | 52 - Nariño | 177                            | 1.093                        | 1.906                          | 474                       | 88                                | 534                             | 355                               | 11                           | 265                   | 1.627               | 2.261                 | 485              |
| 2016 | 52 - Nariño | 160                            | 1.354                        | 2.576                          | 676                       | 13                                | 45                              | 20                                | 5                            | 173                   | 1.399               | 2.596                 | 681              |
| 2017 | 52 - Nariño | 226                            | 1.265                        | 1.883                          | 545                       | 53                                | 147                             | 110                               | 13                           | 279                   | 1.412               | 1.993                 | 558              |
| 2018 | 52 - Nariño | 165                            | 977                          | 2.044                          | 431                       | 34                                | 87                              | 87                                | 5                            | 199                   | 1.064               | 2.131                 | 436              |
| 2019 | 52 - Nariño | 205                            | 1.134                        | 1.962                          | 487                       | 113                               | 172                             | 84                                | 12                           | 318                   | 1.306               | 2.046                 | 499              |
| 2020 | 52 - Nariño | 179                            | 1.985                        | 1.862                          | 477                       | 347                               | 305                             | 112                               | 29                           | 526                   | 2.290               | 1.974                 | 506              |
| 2021 | 52 - Nariño | 242                            | 1.567                        | 2.840                          | 983                       | 294                               | 289                             | 131                               | 26                           | 536                   | 1.856               | 2.971                 | 1.009            |
| 2022 | 52 - Nariño | 389                            | 2.284                        | 3.315                          | 1.023                     | 183                               | 160                             | 114                               | 29                           | 572                   | 2.444               | 3.429                 | 1.052            |

**F. Tasa de deserción, según sector y nivel educativo**

| AÑO  | ENTIDAD     | Tasa, Oficial, Transición | Tasa, Oficial, Primaria | Tasa, Oficial, Secundaria | Tasa, Oficial, Media | Tasa, oficial, Total | Tasa, No oficial, Transición | Tasa, No oficial, Primaria | Tasa, No oficial, Secundaria | Tasa, No oficial, Media | Tasa, No oficial, Total | Tasa, Transición | Tasa, Primaria | Tasa, Secundaria | Tasa, Media | Tasa, Total |
|------|-------------|---------------------------|-------------------------|---------------------------|----------------------|----------------------|------------------------------|----------------------------|------------------------------|-------------------------|-------------------------|------------------|----------------|------------------|-------------|-------------|
| 2015 | 52 - Nariño | 0,85 %                    | 0,75 %                  | 1,89 %                    | 1,51 %               | 1,22 %               | 5,37 %                       | 6,39 %                     | 6,30 %                       | 0,48 %                  | 5,52 %                  | 1,17 %           | 1,06 %         | 2,13 %           | 1,44 %      | 1,46 %      |
| 2016 | 52 - Nariño | 0,79 %                    | 0,99 %                  | 2,59 %                    | 2,19 %               | 1,66 %               | 0,76 %                       | 0,53 %                     | 0,35 %                       | 0,21 %                  | 0,45 %                  | 0,79 %           | 0,96 %         | 2,46 %           | 2,05 %      | 1,58 %      |
| 2017 | 52 - Nariño | 1,18 %                    | 0,96 %                  | 1,90 %                    | 1,76 %               | 1,39 %               | 2,86 %                       | 1,64 %                     | 1,83 %                       | 0,51 %                  | 1,66 %                  | 1,33 %           | 1,00 %         | 1,89 %           | 1,66 %      | 1,41 %      |
| 2018 | 52 - Nariño | 0,92 %                    | 0,79 %                  | 2,12 %                    | 1,38 %               | 1,34 %               | 1,71 %                       | 0,93 %                     | 1,42 %                       | 0,19 %                  | 1,06 %                  | 1,00 %           | 0,80 %         | 2,08 %           | 1,29 %      | 1,32 %      |
| 2019 | 52 - Nariño | 1,16 %                    | 0,96 %                  | 2,10 %                    | 1,53 %               | 1,45 %               | 4,96 %                       | 1,87 %                     | 1,36 %                       | 0,48 %                  | 1,89 %                  | 1,59 %           | 1,03 %         | 2,06 %           | 1,46 %      | 1,48 %      |
| 2020 | 52 - Nariño | 1,02 %                    | 1,73 %                  | 2,03 %                    | 1,43 %               | 1,75 %               | 15,29 %                      | 3,38 %                     | 1,75 %                       | 1,09 %                  | 3,90 %                  | 2,66 %           | 1,85 %         | 2,01 %           | 1,40 %      | 1,91 %      |
| 2021 | 52 - Nariño | 1,46 %                    | 1,40 %                  | 3,13 %                    | 2,87 %               | 2,22 %               | 14,24 %                      | 3,39 %                     | 2,17 %                       | 0,94 %                  | 3,81 %                  | 2,87 %           | 1,54 %         | 3,07 %           | 2,73 %      | 2,33 %      |
| 2022 | 52 - Nariño | 2,06 %                    | 2,11 %                  | 3,83 %                    | 3,19 %               | 2,85 %               | 7,92 %                       | 1,71 %                     | 1,80 %                       | 1,05 %                  | 2,34 %                  | 2,70 %           | 2,08 %         | 3,69 %           | 3,02 %      | 2,81 %      |

Porcentaje de estudiantes que desertan, según nivel educativo



AÑO

Todas

DESCRIPCIÓN TERRITORIO

DEPARTAMENTO

ENTIDAD

52 - Nariño

**F. Número de estudiantes que repiten, según sector y nivel educativo**

| AÑO  | ENTIDAD     | Repitencia, Oficial, Transición | Repitencia, Oficial, Primaria | Repitencia, Oficial, Secundaria | Repitencia, Oficial, Media | Repitencia, No oficial, Transición | Repitencia, No oficial, Primaria | Repitencia, No oficial, Secundaria | Repitencia, No oficial, Media | Repitencia, Transición | Repitencia, Primaria | Repitencia, Secundaria | Repitencia, Media |
|------|-------------|---------------------------------|-------------------------------|---------------------------------|----------------------------|------------------------------------|----------------------------------|------------------------------------|-------------------------------|------------------------|----------------------|------------------------|-------------------|
| 2015 | 52 - Nariño | 210                             | 3.405                         | 3.544                           | 416                        | 2                                  | 20                               | 40                                 | 8                             | 212                    | 3.425                | 3.584                  | 424               |
| 2016 | 52 - Nariño | 158                             | 3.234                         | 3.779                           | 413                        | 1                                  | 15                               | 47                                 | 13                            | 159                    | 3.249                | 3.826                  | 426               |
| 2017 | 52 - Nariño | 213                             | 3.686                         | 4.439                           | 592                        | 1                                  | 15                               | 26                                 | 7                             | 214                    | 3.701                | 4.465                  | 599               |
| 2018 | 52 - Nariño | 155                             | 3.156                         | 4.135                           | 476                        | 2                                  | 18                               | 66                                 | 16                            | 157                    | 3.174                | 4.201                  | 492               |
| 2019 | 52 - Nariño | 108                             | 3.323                         | 4.486                           | 504                        | 0                                  | 14                               | 62                                 | 18                            | 108                    | 3.337                | 4.548                  | 522               |
| 2020 | 52 - Nariño | 145                             | 5.291                         | 5.840                           | 784                        | 3                                  | 58                               | 124                                | 18                            | 148                    | 5.349                | 5.964                  | 802               |
| 2021 | 52 - Nariño | 341                             | 7.181                         | 8.177                           | 1.203                      | 13                                 | 74                               | 46                                 | 5                             | 354                    | 7.255                | 8.223                  | 1.208             |
| 2022 | 52 - Nariño | 267                             | 9.790                         | 8.665                           | 1.120                      | 14                                 | 95                               | 160                                | 21                            | 281                    | 9.885                | 8.825                  | 1.141             |

**F. Tasa de repitencia, según sector y nivel educativo**

| AÑO  | ENTIDAD     | Tasa, Oficial, Transición | Tasa, Oficial, Primaria | Tasa, Oficial, Secundaria | Tasa, Oficial, Media | Tasa, Oficial, Total | Tasa, No oficial, Transición | Tasa, No oficial, Primaria | Tasa, No oficial, Secundaria | Tasa, No oficial, Media | Tasa, No oficial, Total | Tasa, Transición | Tasa, Primaria | Tasa, Secundaria | Tasa, Media | Tasa, Total |
|------|-------------|---------------------------|-------------------------|---------------------------|----------------------|----------------------|------------------------------|----------------------------|------------------------------|-------------------------|-------------------------|------------------|----------------|------------------|-------------|-------------|
| 2015 | 52 - Nariño | 1,00 %                    | 2,34 %                  | 3,52 %                    | 1,32 %               | 2,53 %               | 0,12 %                       | 0,24 %                     | 0,71 %                       | 0,35 %                  | 0,39 %                  | 0,94 %           | 2,22 %         | 3,37 %           | 1,26 %      | 2,41 %      |
| 2016 | 52 - Nariño | 0,78 %                    | 2,36 %                  | 3,79 %                    | 1,34 %               | 2,64 %               | 0,06 %                       | 0,18 %                     | 0,82 %                       | 0,54 %                  | 0,42 %                  | 0,72 %           | 2,23 %         | 3,63 %           | 1,28 %      | 2,50 %      |
| 2017 | 52 - Nariño | 1,12 %                    | 2,79 %                  | 4,47 %                    | 1,91 %               | 3,17 %               | 0,05 %                       | 0,17 %                     | 0,43 %                       | 0,27 %                  | 0,25 %                  | 1,02 %           | 2,62 %         | 4,24 %           | 1,78 %      | 2,98 %      |
| 2018 | 52 - Nariño | 0,86 %                    | 2,55 %                  | 4,29 %                    | 1,52 %               | 2,94 %               | 0,10 %                       | 0,19 %                     | 1,08 %                       | 0,61 %                  | 0,51 %                  | 0,79 %           | 2,38 %         | 4,10 %           | 1,45 %      | 2,77 %      |
| 2019 | 52 - Nariño | 0,61 %                    | 2,81 %                  | 4,80 %                    | 1,59 %               | 3,23 %               | 0,00 %                       | 0,15 %                     | 1,01 %                       | 0,71 %                  | 0,47 %                  | 0,54 %           | 2,62 %         | 4,57 %           | 1,52 %      | 3,03 %      |
| 2020 | 52 - Nariño | 0,83 %                    | 4,61 %                  | 6,35 %                    | 2,35 %               | 4,68 %               | 0,13 %                       | 0,64 %                     | 1,94 %                       | 0,68 %                  | 1,00 %                  | 0,75 %           | 4,32 %         | 6,06 %           | 2,23 %      | 4,41 %      |
| 2021 | 52 - Nariño | 2,06 %                    | 6,41 %                  | 9,01 %                    | 3,51 %               | 6,66 %               | 0,63 %                       | 0,87 %                     | 0,76 %                       | 0,18 %                  | 0,71 %                  | 1,90 %           | 6,02 %         | 8,49 %           | 3,26 %      | 6,24 %      |
| 2022 | 52 - Nariño | 1,41 %                    | 9,03 %                  | 10,00 %                   | 3,49 %               | 8,07 %               | 0,61 %                       | 1,02 %                     | 2,52 %                       | 0,76 %                  | 1,40 %                  | 1,33 %           | 8,39 %         | 9,49 %           | 3,27 %      | 7,55 %      |

Porcentaje de estudiantes que repiten, según nivel educativo

