

DESCRIPCIÓN TERRITORIO

DEPARTAMENTO

ENTIDAD

88 - San Andrés

**A. CONTEXTO**



Los indicadores de contexto, facilitan la comprensión de la dinámica poblacional y el comportamiento demográfico.

**B. RECURSOS**



Los indicadores de recursos, permiten dimensionar la capacidad de atención del sistema de acuerdo con la oferta institucional, el nivel de formación de los docentes y el financiamiento sectorial.

**C. ACCESO**



Los indicadores de acceso, asociados con el comportamiento de la matrícula y su dinámica temporal.

**D. COBERTURA**



Los indicadores de cobertura, miden la capacidad del sistema educativo para atender a la población en edad escolar.

**F. TRAYECTORIA**



Los indicadores de trayectoria, miden la forma cómo se desarrolla el tránsito de los estudiantes por los diferentes niveles educativos.

**AÑO**  
Todas

**DESCRIPCIÓN TERRITORIO**  
DEPARTAMENTO

**ENTIDAD**  
88 - San Andrés

**A. Índice de ruralidad y de juventud**

| AÑO  | TERRITORIO      | Índice de ruralidad | Índice de juventud |
|------|-----------------|---------------------|--------------------|
| 2015 | 88 - San Andrés | 27,04 %             | 25,35 %            |
| 2016 | 88 - San Andrés | 26,95 %             | 24,90 %            |
| 2017 | 88 - San Andrés | 26,85 %             | 24,43 %            |
| 2018 | 88 - San Andrés | 26,74 %             | 23,88 %            |
| 2019 | 88 - San Andrés | 27,62 %             | 23,31 %            |
| 2020 | 88 - San Andrés | 28,42 %             | 22,78 %            |
| 2021 | 88 - San Andrés | 28,90 %             | 22,21 %            |
| 2022 | 88 - San Andrés | 28,87 %             | 21,68 %            |

**A. Participación de la población en edad escolar en el total de la población**

| AÑO  | ENTIDAD         | 5 años | 6 a 10 años | 11 a 14 años | 15 a 16 años | 5 a 16 años |
|------|-----------------|--------|-------------|--------------|--------------|-------------|
| 2015 | 88 - San Andrés | 1,52 % | 7,57 %      | 6,19 %       | 3,23 %       | 18,50 %     |
| 2016 | 88 - San Andrés | 1,51 % | 7,48 %      | 6,07 %       | 3,14 %       | 18,21 %     |
| 2017 | 88 - San Andrés | 1,52 % | 7,43 %      | 5,97 %       | 3,04 %       | 17,95 %     |
| 2018 | 88 - San Andrés | 1,51 % | 7,37 %      | 5,86 %       | 2,98 %       | 17,71 %     |
| 2019 | 88 - San Andrés | 1,51 % | 7,36 %      | 5,80 %       | 2,93 %       | 17,61 %     |
| 2020 | 88 - San Andrés | 1,51 % | 7,34 %      | 5,73 %       | 2,86 %       | 17,44 %     |
| 2021 | 88 - San Andrés | 1,51 % | 7,36 %      | 5,69 %       | 2,83 %       | 17,39 %     |
| 2022 | 88 - San Andrés | 1,51 % | 7,38 %      | 5,66 %       | 2,80 %       | 17,34 %     |

**A. Tasa de crecimiento anual de la población en edad escolar**

| AÑO  | TERRITORIO      | 5 años  | 6 a 10 años | 11 a 14 años | 15 a 16 años | 5 a 16 años |
|------|-----------------|---------|-------------|--------------|--------------|-------------|
| 2016 | 88 - San Andrés | -0,43 % | -1,20 %     | -1,92 %      | -2,88 %      | -1,67 %     |
| 2017 | 88 - San Andrés | 0,00 %  | -0,76 %     | -1,85 %      | -3,22 %      | -1,49 %     |
| 2018 | 88 - San Andrés | -0,65 % | -0,90 %     | -1,89 %      | -1,99 %      | -1,39 %     |
| 2019 | 88 - San Andrés | 2,38 %  | 1,79 %      | 1,06 %       | 0,44 %       | 1,37 %      |
| 2020 | 88 - San Andrés | -1,27 % | -1,11 %     | -2,23 %      | -3,33 %      | -1,86 %     |
| 2021 | 88 - San Andrés | 0,54 %  | 0,59 %      | -0,25 %      | -0,73 %      | 0,09 %      |
| 2022 | 88 - San Andrés | 0,00 %  | 0,42 %      | -0,40 %      | -0,91 %      | -0,10 %     |



Fuente de datos: Censo 2018, proyecciones de población municipales <https://www.dane.gov.co/index.php/estadisticas-por-tema/demografia-y-poblacion/proyecciones-de-poblacion>.

Área responsable del cálculo: Oficina Asesora de Planeación y Finanzas del Ministerio de Educación Nacional.

**AÑO**  
Todas

**DESCRIPCIÓN TERRITORIO**  
DEPARTAMENTO

**ENTIDAD**  
88 - San Andrés

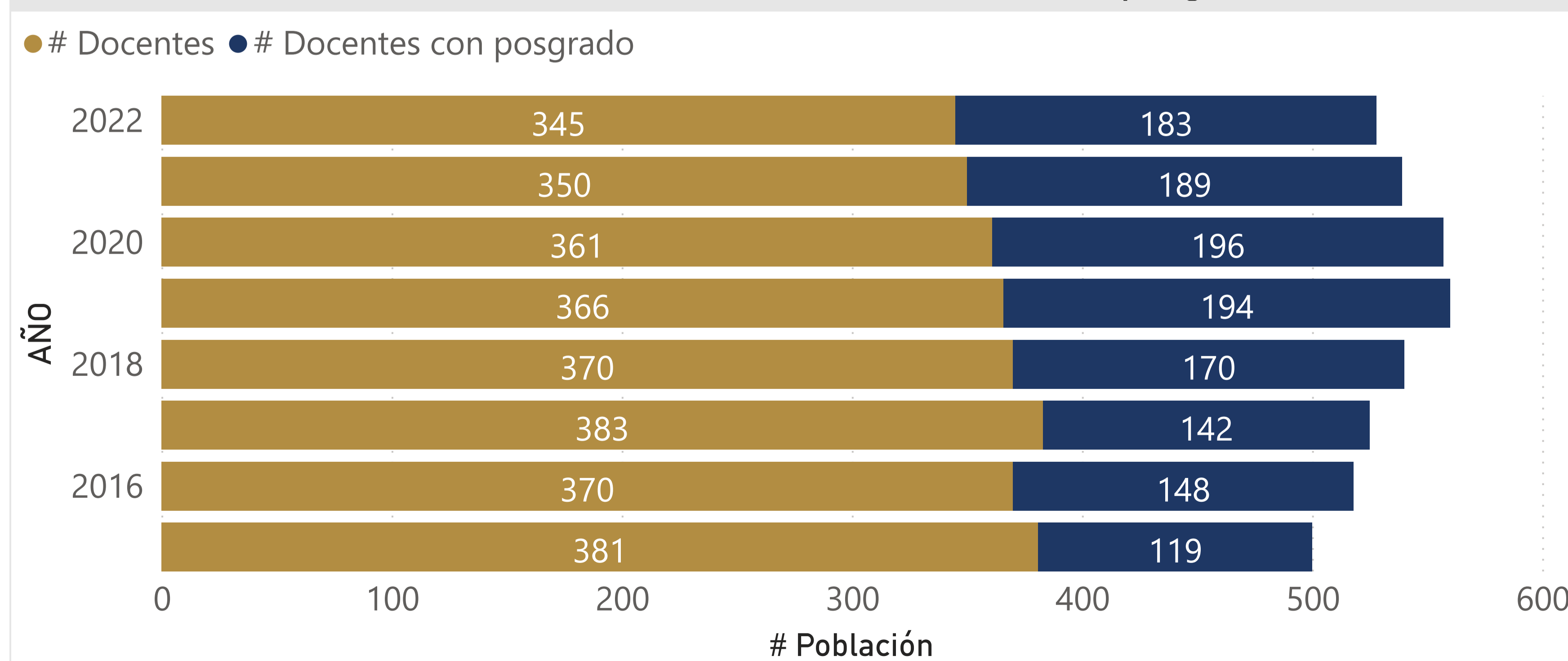
**B. Porcentaje de sedes educativas, según nivel educativo y sector**

| AÑO  | ENTIDAD         | Oficial, Prejardín y Jardín | Oficial, Transición | Oficial, Primaria | Oficial, Secundaria | Oficial, Media | Oficial, Total | No oficial, Prejardín y Jardín | No oficial, Transición | No oficial, Primaria | No oficial, Secundaria | No oficial, Media | No oficial, Total |
|------|-----------------|-----------------------------|---------------------|-------------------|---------------------|----------------|----------------|--------------------------------|------------------------|----------------------|------------------------|-------------------|-------------------|
| 2015 | 88 - San Andrés | 0,00 %                      | 61,54 %             | 74,07 %           | 66,67 %             | 61,54 %        | 68,57 %        | 100,00 %                       | 38,46 %                | 25,93 %              | 33,33 %                | 38,46 %           | 31,43 %           |
| 2016 | 88 - San Andrés | 0,00 %                      | 64,00 %             | 77,78 %           | 62,50 %             | 61,54 %        | 70,59 %        | 100,00 %                       | 36,00 %                | 22,22 %              | 37,50 %                | 38,46 %           | 29,41 %           |
| 2017 | 88 - San Andrés | 12,50 %                     | 66,67 %             | 76,00 %           | 62,50 %             | 61,54 %        | 70,59 %        | 87,50 %                        | 33,33 %                | 24,00 %              | 37,50 %                | 38,46 %           | 29,41 %           |
| 2018 | 88 - San Andrés | 12,50 %                     | 64,00 %             | 74,07 %           | 66,67 %             | 64,29 %        | 71,43 %        | 87,50 %                        | 36,00 %                | 25,93 %              | 33,33 %                | 35,71 %           | 28,57 %           |
| 2019 | 88 - San Andrés | 12,50 %                     | 60,87 %             | 70,83 %           | 66,67 %             | 66,67 %        | 67,74 %        | 87,50 %                        | 39,13 %                | 29,17 %              | 33,33 %                | 33,33 %           | 32,26 %           |
| 2020 | 88 - San Andrés | 10,00 %                     | 60,87 %             | 72,00 %           | 66,67 %             | 60,00 %        | 67,74 %        | 90,00 %                        | 39,13 %                | 28,00 %              | 33,33 %                | 40,00 %           | 32,26 %           |
| 2021 | 88 - San Andrés | 10,00 %                     | 59,09 %             | 72,00 %           | 66,67 %             | 60,00 %        | 70,97 %        | 90,00 %                        | 40,91 %                | 28,00 %              | 33,33 %                | 40,00 %           | 29,03 %           |
| 2022 | 88 - San Andrés | 10,00 %                     | 61,90 %             | 69,23 %           | 66,67 %             | 60,00 %        | 70,97 %        | 90,00 %                        | 38,10 %                | 30,77 %              | 33,33 %                | 40,00 %           | 29,03 %           |

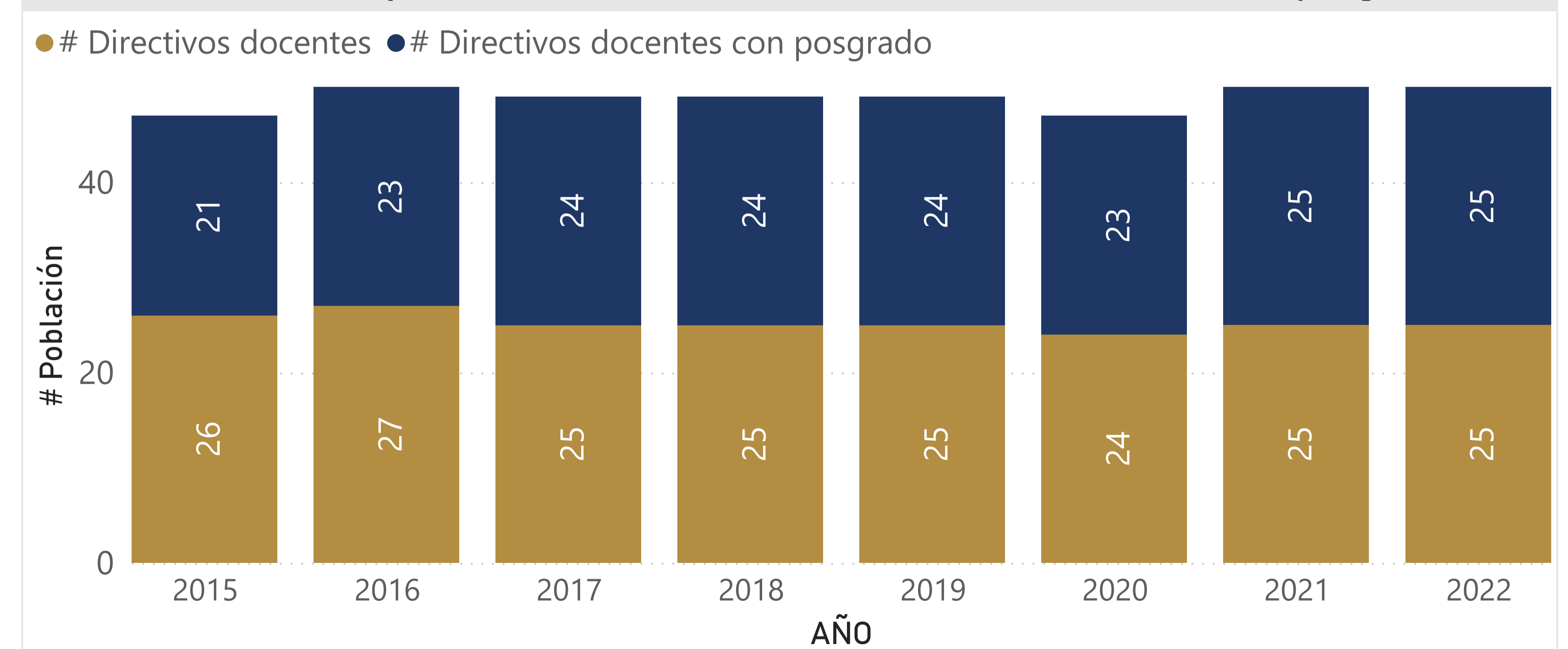
**B. Número de sedes por establecimiento educativo (sector oficial)**

| AÑO  | ENTIDAD         | Número de sedes educativas del sector oficial | Total de establecimientos educativos del sector oficial | Número de sedes por establecimiento educativo (sector oficial) |
|------|-----------------|---|---|--|
| 2015 | 88 - San Andrés | 24  | 11  | 2,18   |
| 2016 | 88 - San Andrés | 24  | 11  | 2,18   |
| 2017 | 88 - San Andrés | 24  | 11  | 2,18   |
| 2018 | 88 - San Andrés | 25  | 11  | 2,27   |
| 2019 | 88 - San Andrés | 21  | 11  | 1,91   |
| 2020 | 88 - San Andrés | 21  | 11  | 1,91   |
| 2021 | 88 - San Andrés | 22  | 11  | 2,00   |
| 2022 | 88 - San Andrés | 22  | 11  | 2,00   |

**Total docentes del sector oficial con formación posgrado**



**Total docentes y directivos docentes del sector oficial con formación posgrado**



**AÑO**  
Todas

**DESCRIPCIÓN TERRITORIO**  
DEPARTAMENTO

**ENTIDAD**  
88 - San Andrés

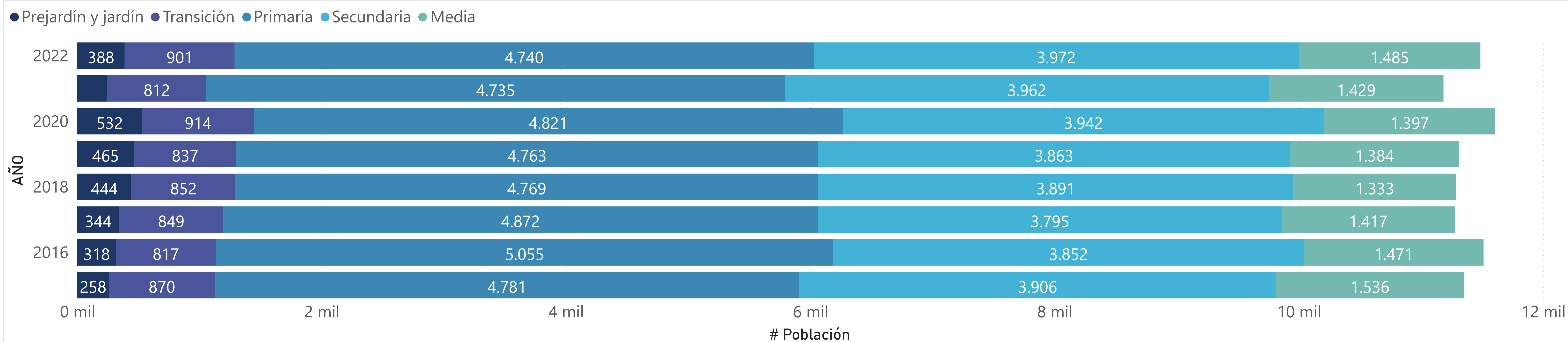
**C. Porcentaje de matrícula, según nivel educativo y sector**

| AÑO  | ENTIDAD         | Oficial, Prejardín y jardín | Oficial, Transición | Oficial, Primaria | Oficial, Secundaria | Oficial, Media | Oficial, Total | No oficial, Prejardín y jardín | No oficial, Transición | No oficial, Primaria | No oficial, Secundaria | No oficial, Media | No oficial, Total |
|------|-----------------|-----------------------------|---------------------|-------------------|---------------------|----------------|----------------|--------------------------------|------------------------|----------------------|------------------------|-------------------|-------------------|
| 2015 | 88 - San Andrés | 0,00 %                      | 79,20 %             | 84,44 %           | 81,80 %             | 82,81 %        | 80,99 %        | 100,00 %                       | 20,80 %                | 15,56 %              | 18,20 %                | 17,19 %           | 19,01 %           |
| 2016 | 88 - San Andrés | 0,00 %                      | 78,34 %             | 84,00 %           | 82,42 %             | 79,20 %        | 80,14 %        | 100,00 %                       | 21,66 %                | 16,00 %              | 17,58 %                | 20,80 %           | 19,86 %           |
| 2017 | 88 - San Andrés | 6,98 %                      | 78,92 %             | 82,55 %           | 81,34 %             | 77,84 %        | 78,97 %        | 93,02 %                        | 21,08 %                | 17,45 %              | 18,66 %                | 22,16 %           | 21,03 %           |
| 2018 | 88 - San Andrés | 9,46 %                      | 73,00 %             | 80,58 %           | 80,98 %             | 79,59 %        | 77,23 %        | 90,54 %                        | 27,00 %                | 19,42 %              | 19,02 %                | 20,41 %           | 22,77 %           |
| 2019 | 88 - San Andrés | 10,11 %                     | 73,12 %             | 80,87 %           | 82,45 %             | 77,10 %        | 77,47 %        | 89,89 %                        | 26,88 %                | 19,13 %              | 17,55 %                | 22,90 %           | 22,53 %           |
| 2020 | 88 - San Andrés | 9,77 %                      | 69,58 %             | 78,05 %           | 81,84 %             | 77,02 %        | 75,42 %        | 90,23 %                        | 30,42 %                | 21,95 %              | 18,16 %                | 22,98 %           | 24,58 %           |
| 2021 | 88 - San Andrés | 23,98 %                     | 74,63 %             | 79,92 %           | 83,80 %             | 80,76 %        | 79,78 %        | 76,02 %                        | 25,37 %                | 20,08 %              | 16,20 %                | 19,24 %           | 20,22 %           |
| 2022 | 88 - San Andrés | 13,92 %                     | 74,69 %             | 77,43 %           | 81,82 %             | 80,81 %        | 77,02 %        | 86,08 %                        | 25,31 %                | 22,57 %              | 18,18 %                | 19,19 %           | 22,98 %           |

**C. Tasa de crecimiento anual de la matrícula**

| AÑO  | ENTIDAD         | Oficial, Prejardín y Jardín | Oficial, Transición | Oficial, Primaria | Oficial, Secundaria | Oficial, Media | Oficial, Total | No oficial, Prejardín y Jardín | No oficial, Transición | No oficial, Primaria | No oficial, Secundaria | No oficial, Media | No oficial, Total |
|------|-----------------|-----------------------------|---------------------|-------------------|---------------------|----------------|----------------|--------------------------------|------------------------|----------------------|------------------------|-------------------|-------------------|
| 2016 | 88 - San Andrés | 23,26 %                     | 0,00 %              | -7,11 %           | 5,18 %              | -0,63 %        | -8,41 %        | 0,36 %                         | 23,26 %                | -2,21 %              | 8,74 %                 | -4,78 %           | 15,91 %           |
| 2017 | 88 - San Andrés | 8,18 %                      | 0,00 %              | 4,69 %            | -5,28 %             | -2,77 %        | -5,32 %        | -3,47 %                        | 0,63 %                 | 1,13 %               | 5,07 %                 | 4,58 %            | 2,61 %            |
| 2018 | 88 - San Andrés | 29,07 %                     | 75,00 %             | -7,16 %           | -4,45 %             | 2,07 %         | -3,81 %        | -2,10 %                        | 25,63 %                | 28,49 %              | 8,94 %                 | 4,52 %            | -13,38 %          |
| 2019 | 88 - San Andrés | 4,73 %                      | 11,90 %             | -1,61 %           | 0,23 %              | 1,08 %         | 0,57 %         | 0,50 %                         | 3,98 %                 | -2,17 %              | -1,62 %                | -8,38 %           | 16,54 %           |
| 2020 | 88 - San Andrés | 14,41 %                     | 10,64 %             | 3,92 %            | -2,31 %             | 1,29 %         | 0,84 %         | -0,11 %                        | 14,83 %                | 23,56 %              | 16,14 %                | 5,60 %            | 1,26 %            |
| 2021 | 88 - San Andrés | -53,76 %                    | 13,46 %             | -4,72 %           | 0,56 %              | 2,91 %         | 7,25 %         | 1,94 %                         | -61,04 %               | -25,90 %             | -10,11 %               | -10,34 %          | -14,33 %          |
| 2022 | 88 - San Andrés | 57,72 %                     | -8,47 %             | 11,06 %           | -3,01 %             | -2,11 %        | 3,99 %         | -0,85 %                        | 78,61 %                | 10,68 %              | 12,51 %                | 12,46 %           | 3,64 %            |

**Matrícula total, según nivel educativo**



AÑO

Todas

DESCRIPCIÓN TERRITORIO

DEPARTAMENTO

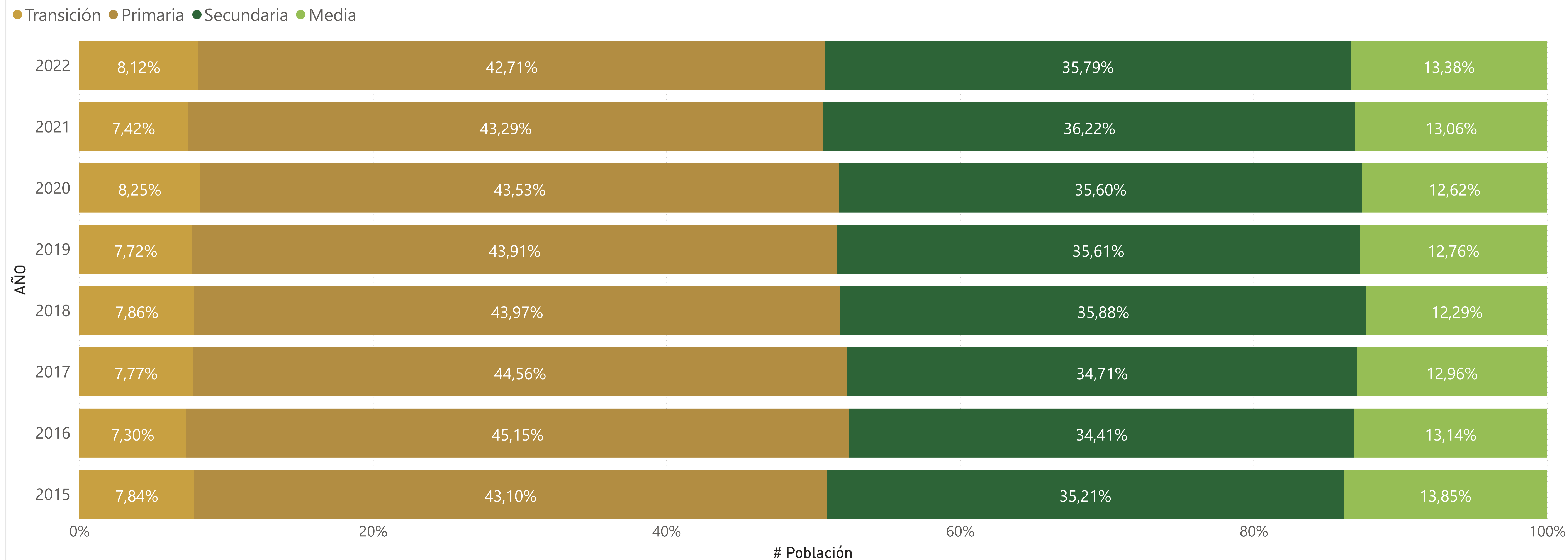
ENTIDAD

88 - San Andrés

**D. Tasa de cobertura bruta, según nivel de educación**

| AÑO  | ENTIDAD         | Matrícula Transición | Matrícula Primaria | Matrícula Secundaria | Matrícula Media | Matrícula Total | Población 5 años | Población 6 a 10 años | Población 11 a 14 años | Población 15 a 16 años | Población 5 a 16 años | Tasa Transición | Tasa Primaria | Tasa Secundaria | Tasa Media | Tasa Total |
|------|-----------------|----------------------|--------------------|----------------------|-----------------|-----------------|------------------|-----------------------|------------------------|------------------------|-----------------------|-----------------|---------------|-----------------|------------|------------|
| 2015 | 88 - San Andrés | 870                  | 4.781              | 3.906                | 1.536           | 11.093          | 933              | 4.648                 | 3.800                  | 1.981                  | 11.362                | 93,25 %         | 102,86 %      | 102,79 %        | 77,54 %    | 97,63 %    |
| 2016 | 88 - San Andrés | 817                  | 5.055              | 3.852                | 1.471           | 11.195          | 929              | 4.592                 | 3.727                  | 1.924                  | 11.172                | 87,94 %         | 110,08 %      | 103,35 %        | 76,46 %    | 100,21 %   |
| 2017 | 88 - San Andrés | 849                  | 4.872              | 3.795                | 1.417           | 10.933          | 929              | 4.557                 | 3.658                  | 1.862                  | 11.006                | 91,39 %         | 106,91 %      | 103,75 %        | 76,10 %    | 99,34 %    |
| 2018 | 88 - San Andrés | 852                  | 4.769              | 3.891                | 1.333           | 10.845          | 923              | 4.516                 | 3.589                  | 1.825                  | 10.853                | 92,31 %         | 105,60 %      | 108,41 %        | 73,04 %    | 99,93 %    |
| 2019 | 88 - San Andrés | 837                  | 4.763              | 3.863                | 1.384           | 10.847          | 945              | 4.597                 | 3.627                  | 1.833                  | 11.002                | 88,57 %         | 103,61 %      | 106,51 %        | 75,50 %    | 98,59 %    |
| 2020 | 88 - San Andrés | 914                  | 4.821              | 3.942                | 1.397           | 11.074          | 933              | 4.546                 | 3.546                  | 1.772                  | 10.797                | 97,96 %         | 106,05 %      | 111,17 %        | 78,84 %    | 102,57 %   |
| 2021 | 88 - San Andrés | 812                  | 4.735              | 3.962                | 1.429           | 10.938          | 938              | 4.573                 | 3.537                  | 1.759                  | 10.807                | 86,57 %         | 103,54 %      | 112,02 %        | 81,24 %    | 101,21 %   |
| 2022 | 88 - San Andrés | 901                  | 4.740              | 3.972                | 1.485           | 11.098          | 938              | 4.592                 | 3.523                  | 1.743                  | 10.796                | 96,06 %         | 103,22 %      | 112,74 %        | 85,20 %    | 102,80 %   |

**Matrícula según nivel de educación**



AÑO

Todas

DESCRIPCIÓN TERRITORIO

DEPARTAMENTO

ENTIDAD

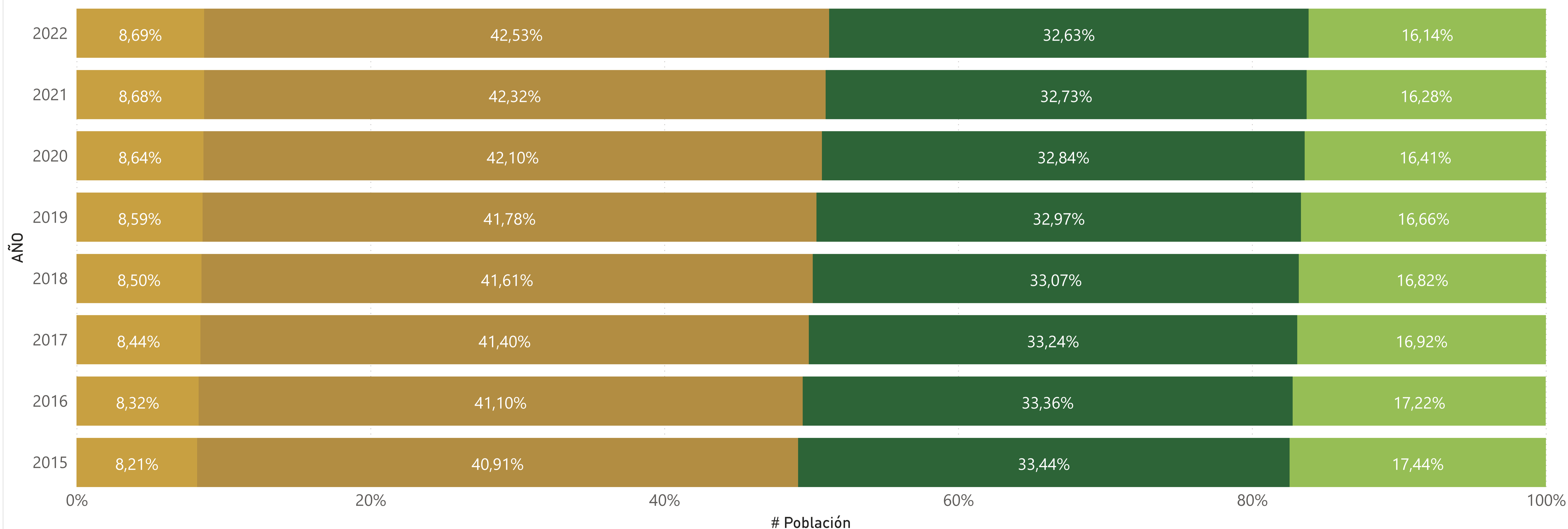
88 - San Andrés

**D. Tasa de cobertura neta, según nivel de educación**

| AÑO  | ENTIDAD         | Matrícula Transición, 5 años | Matrícula Primaria, 6 a 10 años | Matrícula Secundaria, 11 a 14 años | Matrícula Media, 15 a 16 años | Matrícula, 5 a 16 años | Población 5 años | Población 6 a 10 años | Población 11 a 14 años | Población 15 a 16 años | Población 5 a 16 años | Tasa Transición | Tasa Primaria | Tasa Secundaria | Tasa Media | Tasa Total |
|------|-----------------|------------------------------|---------------------------------|------------------------------------|-------------------------------|------------------------|------------------|-----------------------|------------------------|------------------------|-----------------------|-----------------|---------------|-----------------|------------|------------|
| 2015 | 88 - San Andrés | 659                          | 4.234                           | 3.087                              | 1.019                         | 10.274                 | 933              | 4.648                 | 3.800                  | 1.981                  | 11.362                | 70,63 %         | 91,09 %       | 81,24 %         | 51,44 %    | 90,42 %    |
| 2016 | 88 - San Andrés | 591                          | 4.404                           | 3.061                              | 997                           | 10.337                 | 929              | 4.592                 | 3.727                  | 1.924                  | 11.172                | 63,62 %         | 95,91 %       | 82,13 %         | 51,82 %    | 92,53 %    |
| 2017 | 88 - San Andrés | 648                          | 4.253                           | 2.997                              | 963                           | 10.218                 | 929              | 4.557                 | 3.658                  | 1.862                  | 11.006                | 69,75 %         | 93,33 %       | 81,93 %         | 51,72 %    | 92,84 %    |
| 2018 | 88 - San Andrés | 634                          | 4.198                           | 3.023                              | 929                           | 10.137                 | 923              | 4.516                 | 3.589                  | 1.825                  | 10.853                | 68,69 %         | 92,96 %       | 84,23 %         | 50,90 %    | 93,40 %    |
| 2019 | 88 - San Andrés | 691                          | 4.182                           | 2.979                              | 916                           | 10.108                 | 945              | 4.597                 | 3.627                  | 1.833                  | 11.002                | 73,12 %         | 90,97 %       | 82,13 %         | 49,97 %    | 91,87 %    |
| 2020 | 88 - San Andrés | 752                          | 4.249                           | 3.044                              | 939                           | 10.350                 | 933              | 4.546                 | 3.546                  | 1.772                  | 10.797                | 80,60 %         | 93,47 %       | 85,84 %         | 52,99 %    | 95,86 %    |
| 2021 | 88 - San Andrés | 694                          | 4.195                           | 3.078                              | 948                           | 10.274                 | 938              | 4.573                 | 3.537                  | 1.759                  | 10.807                | 73,99 %         | 91,73 %       | 87,02 %         | 53,89 %    | 95,07 %    |
| 2022 | 88 - San Andrés | 768                          | 4.307                           | 3.069                              | 990                           | 10.460                 | 938              | 4.592                 | 3.523                  | 1.743                  | 10.796                | 81,88 %         | 93,79 %       | 87,11 %         | 56,80 %    | 96,89 %    |

**Matrícula según nivel de educación**

● Población 5 años ● Población 6 a 10 años ● Población 11 a 14 años ● Población 15 a 16 años



AÑO  
Todas

DESCRIPCIÓN TERRITORIO  
DEPARTAMENTO

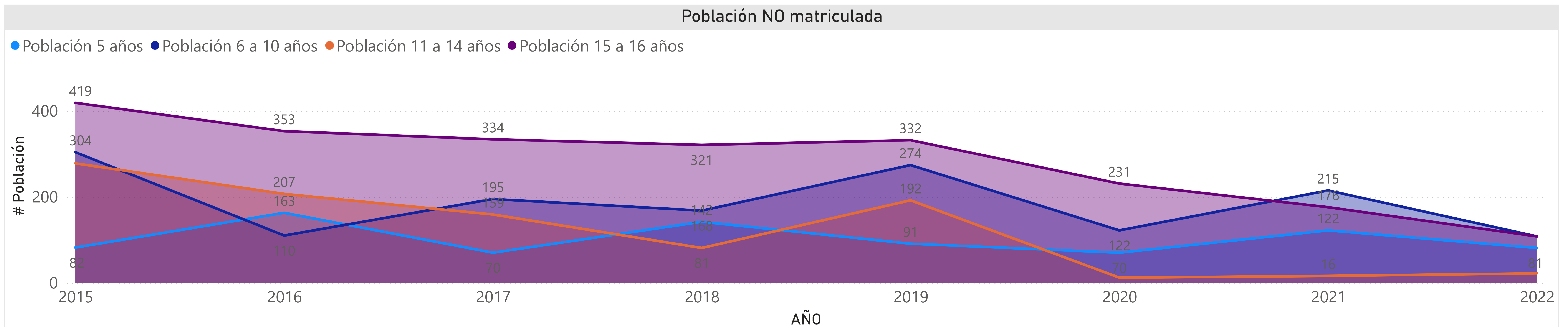
ENTIDAD  
88 - San Andrés

**D. Tasa de cobertura matriculación, según nivel de educación**

| AÑO  | ENTIDAD         | Matrícula, 5 años | Matrícula, 6 a 10 años | Matrícula, 11 a 14 años | Matrícula, 15 a 16 años | Matrícula, 5 a 16 años | Población 5 años | Población 6 a 10 años | Población 11 a 14 años | Población 15 a 16 años | Población 5 a 16 años | Tasa, 5 años | Tasa, 6 a 10 años | Tasa, 11 a 14 años | Tasa, 15 a 16 años | Tasa, 5 a 16 años |
|------|-----------------|-------------------|------------------------|-------------------------|-------------------------|------------------------|------------------|-----------------------|------------------------|------------------------|-----------------------|--------------|-------------------|--------------------|--------------------|-------------------|
| 2015 | 88 - San Andrés | 851               | 4.344                  | 3.522                   | 1.562                   | 10.279                 | 933              | 4.648                 | 3.800                  | 1.981                  | 11.362                | 91,21 %      | 93,46 %           | 92,68 %            | 78,85 %            | 90,47 %           |
| 2016 | 88 - San Andrés | 766               | 4.482                  | 3.520                   | 1.571                   | 10.339                 | 929              | 4.592                 | 3.727                  | 1.924                  | 11.172                | 82,45 %      | 97,60 %           | 94,45 %            | 81,65 %            | 92,54 %           |
| 2017 | 88 - San Andrés | 859               | 4.362                  | 3.499                   | 1.528                   | 10.248                 | 929              | 4.557                 | 3.658                  | 1.862                  | 11.006                | 92,47 %      | 95,72 %           | 95,65 %            | 82,06 %            | 93,11 %           |
| 2018 | 88 - San Andrés | 781               | 4.348                  | 3.508                   | 1.504                   | 10.141                 | 923              | 4.516                 | 3.589                  | 1.825                  | 10.853                | 84,62 %      | 96,28 %           | 97,74 %            | 82,41 %            | 93,44 %           |
| 2019 | 88 - San Andrés | 854               | 4.323                  | 3.435                   | 1.501                   | 10.113                 | 945              | 4.597                 | 3.627                  | 1.833                  | 11.002                | 90,37 %      | 94,04 %           | 94,71 %            | 81,89 %            | 91,92 %           |
| 2020 | 88 - San Andrés | 863               | 4.424                  | 3.534                   | 1.541                   | 10.362                 | 933              | 4.546                 | 3.546                  | 1.772                  | 10.797                | 92,50 %      | 97,32 %           | 99,66 %            | 86,96 %            | 95,97 %           |
| 2021 | 88 - San Andrés | 816               | 4.358                  | 3.521                   | 1.583                   | 10.278                 | 938              | 4.573                 | 3.537                  | 1.759                  | 10.807                | 86,99 %      | 95,30 %           | 99,55 %            | 89,99 %            | 95,11 %           |
| 2022 | 88 - San Andrés | 857               | 4.484                  | 3.501                   | 1.635                   | 10.477                 | 938              | 4.592                 | 3.523                  | 1.743                  | 10.796                | 91,36 %      | 97,65 %           | 99,38 %            | 93,80 %            | 97,05 %           |

**D. Población y porcentaje por fuera del sistema educativo, según rango de edad**

| AÑO  | ENTIDAD         | No Matriculada 5 años | No Matriculada 6 a 10 años | No Matriculada 11 a 14 años | No Matriculada 15 a 16 años | No Matriculada 5 a 16 años | Porcentaje No Matriculada, 5 años | Porcentaje No Matriculada, 6 a 10 años | Porcentaje No Matriculada, 11 a 14 años | Porcentaje No Matriculada, 15 a 16 años | Porcentaje No Matriculada, 5 a 16 años |
|------|-----------------|-----------------------|----------------------------|-----------------------------|-----------------------------|----------------------------|-----------------------------------|--|---|---|--|
| 2015 | 88 - San Andrés | 82                    | 304                        | 278                         | 419                         | 1.083                      | 8,79 %                            | 6,54 %                                 | 7,32 %                                  | 21,15 %                                 | 9,53 %                                 |
| 2016 | 88 - San Andrés | 163                   | 110                        | 207                         | 353                         | 833                        | 17,55 %                           | 2,40 %                                 | 5,55 %                                  | 18,35 %                                 | 7,46 %                                 |
| 2017 | 88 - San Andrés | 70                    | 195                        | 159                         | 334                         | 758                        | 7,53 %                            | 4,28 %                                 | 4,35 %                                  | 17,94 %                                 | 6,89 %                                 |
| 2018 | 88 - San Andrés | 142                   | 168                        | 81                          | 321                         | 712                        | 15,38 %                           | 3,72 %                                 | 2,26 %                                  | 17,59 %                                 | 6,56 %                                 |
| 2019 | 88 - San Andrés | 91                    | 274                        | 192                         | 332                         | 889                        | 9,63 %                            | 5,96 %                                 | 5,29 %                                  | 18,11 %                                 | 8,08 %                                 |
| 2020 | 88 - San Andrés | 70                    | 122                        | 12                          | 231                         | 435                        | 7,50 %                            | 2,68 %                                 | 0,34 %                                  | 13,04 %                                 | 4,03 %                                 |
| 2021 | 88 - San Andrés | 122                   | 215                        | 16                          | 176                         | 529                        | 13,01 %                           | 4,70 %                                 | 0,45 %                                  | 10,01 %                                 | 4,89 %                                 |
| 2022 | 88 - San Andrés | 81                    | 108                        | 22                          | 108                         | 319                        | 8,64 %                            | 2,35 %                                 | 0,62 %                                  | 6,20 %                                  | 2,95 %                                 |



**AÑO**  
Todas

**DESCRIPCIÓN TERRITORIO**  
DEPARTAMENTO

**ENTIDAD**  
88 - San Andrés

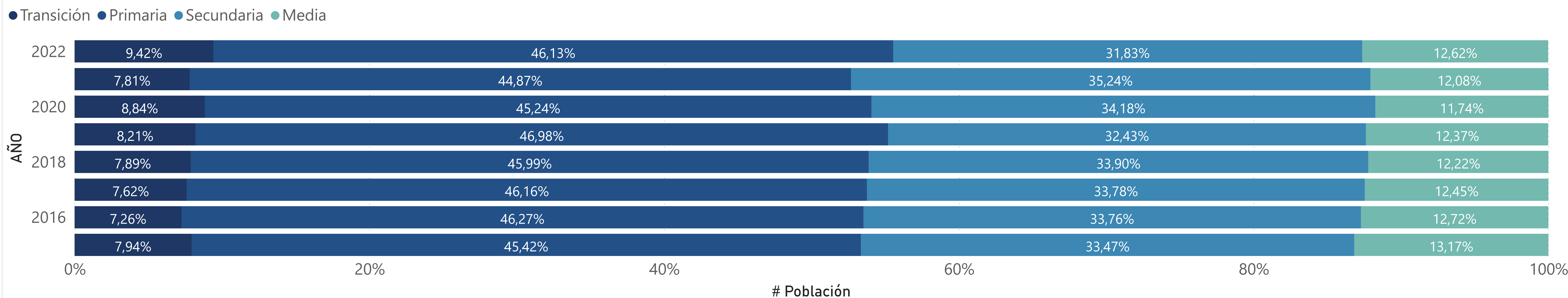
**F. Número de estudiantes que aprueban, según sector y nivel educativo**

| AÑO  | ENTIDAD         | Aprobación, Oficial, Transición | Aprobación Oficial, Primaria | Aprobación, Oficial, Secundaria | Aprobación, Oficial, Media | Aprobación, No oficial, Transición | Aprobación, No oficial, Primaria | Aprobación, No oficial, Secundaria | Aprobación, No oficial, Media | Aprobación, Transición | Aprobación, Primaria | Aprobación, Secundaria | Aprobación, Media |
|------|-----------------|---------------------------------|------------------------------|---------------------------------|----------------------------|------------------------------------|----------------------------------|------------------------------------|-------------------------------|------------------------|----------------------|------------------------|-------------------|
| 2015 | 88 - San Andrés | 686                             | 3.939                        | 2.756                           | 1.093                      | 127                                | 714                              | 673                                | 256                           | 813                    | 4.653                | 3.429                  | 1.349             |
| 2016 | 88 - San Andrés | 633                             | 4.070                        | 2.889                           | 1.032                      | 129                                | 789                              | 656                                | 304                           | 762                    | 4.859                | 3.545                  | 1.336             |
| 2017 | 88 - San Andrés | 665                             | 3.945                        | 2.822                           | 985                        | 121                                | 819                              | 664                                | 300                           | 786                    | 4.764                | 3.486                  | 1.285             |
| 2018 | 88 - San Andrés | 612                             | 3.648                        | 2.623                           | 936                        | 165                                | 881                              | 715                                | 267                           | 777                    | 4.529                | 3.338                  | 1.203             |
| 2019 | 88 - San Andrés | 599                             | 3.525                        | 2.398                           | 849                        | 169                                | 869                              | 635                                | 308                           | 768                    | 4.394                | 3.033                  | 1.157             |
| 2020 | 88 - San Andrés | 616                             | 3.488                        | 2.710                           | 859                        | 268                                | 1.036                            | 708                                | 315                           | 884                    | 4.524                | 3.418                  | 1.174             |
| 2021 | 88 - San Andrés | 602                             | 3.505                        | 2.830                           | 914                        | 159                                | 868                              | 604                                | 263                           | 761                    | 4.373                | 3.434                  | 1.177             |
| 2022 | 88 - San Andrés | 662                             | 3.304                        | 2.361                           | 918                        | 223                                | 1.031                            | 630                                | 268                           | 885                    | 4.335                | 2.991                  | 1.186             |

**F. Tasa de aprobación, según sector y nivel educativo**

| AÑO  | ENTIDAD         | Tasa, Oficial, Transición | Tasa, Oficial, Primaria | Tasa, Oficial, Secundaria | Tasa, Oficial, Media | Tasa, Oficial, Total | Tasa, No oficial, Transición | Tasa, No oficial, Primaria | Tasa, No oficial, Secundaria | Tasa, No oficial, Media | Tasa, No oficial, Total | Tasa, Transición | Tasa, Primaria | Tasa, Secundaria | Tasa, Media | Tasa, Total |
|------|-----------------|---------------------------|-------------------------|---------------------------|----------------------|----------------------|------------------------------|----------------------------|------------------------------|-------------------------|-------------------------|------------------|----------------|------------------|-------------|-------------|
| 2015 | 88 - San Andrés | 99,56 %                   | 97,57 %                 | 92,73 %                   | 96,21 %              | 95,92 %              | 70,17 %                      | 95,97 %                    | 94,66 %                      | 96,97 %                 | 93,16 %                 | 93,45 %          | 97,32 %        | 93,10 %          | 96,36 %     | 95,44 %     |
| 2016 | 88 - San Andrés | 98,91 %                   | 97,72 %                 | 97,34 %                   | 98,29 %              | 97,74 %              | 72,88 %                      | 97,53 %                    | 96,90 %                      | 99,35 %                 | 95,38 %                 | 93,27 %          | 97,69 %        | 97,26 %          | 98,53 %     | 97,31 %     |
| 2017 | 88 - San Andrés | 99,25 %                   | 98,09 %                 | 97,08 %                   | 98,70 %              | 97,91 %              | 67,60 %                      | 96,35 %                    | 93,79 %                      | 95,54 %                 | 92,83 %                 | 92,58 %          | 97,78 %        | 96,43 %          | 97,94 %     | 96,93 %     |
| 2018 | 88 - San Andrés | 98,39 %                   | 94,93 %                 | 90,70 %                   | 95,51 %              | 93,79 %              | 71,74 %                      | 95,14 %                    | 96,62 %                      | 98,16 %                 | 93,54 %                 | 91,20 %          | 94,97 %        | 91,91 %          | 96,09 %     | 93,74 %     |
| 2019 | 88 - San Andrés | 97,88 %                   | 91,51 %                 | 82,35 %                   | 90,32 %              | 88,64 %              | 75,11 %                      | 95,39 %                    | 93,66 %                      | 97,16 %                 | 92,96 %                 | 91,76 %          | 92,25 %        | 84,48 %          | 92,04 %     | 89,52 %     |
| 2020 | 88 - San Andrés | 97,01 %                   | 92,69 %                 | 90,18 %                   | 89,67 %              | 91,77 %              | 96,40 %                      | 97,92 %                    | 98,88 %                      | 98,13 %                 | 98,06 %                 | 96,82 %          | 93,84 %        | 91,86 %          | 91,79 %     | 93,16 %     |
| 2021 | 88 - San Andrés | 99,34 %                   | 92,63 %                 | 88,41 %                   | 88,39 %              | 91,03 %              | 77,18 %                      | 91,27 %                    | 94,08 %                      | 95,64 %                 | 91,32 %                 | 93,72 %          | 92,35 %        | 89,36 %          | 89,92 %     | 91,08 %     |
| 2022 | 88 - San Andrés | 98,37 %                   | 90,03 %                 | 75,62 %                   | 82,85 %              | 84,51 %              | 97,81 %                      | 96,36 %                    | 87,26 %                      | 94,04 %                 | 93,36 %                 | 98,22 %          | 91,46 %        | 77,81 %          | 85,14 %     | 86,39 %     |

Porcentaje de estudiantes que aprueban, según nivel educativo





**AÑO**  
Todas

**DESCRIPCIÓN TERRITORIO**  
DEPARTAMENTO

**ENTIDAD**  
88 - San Andrés

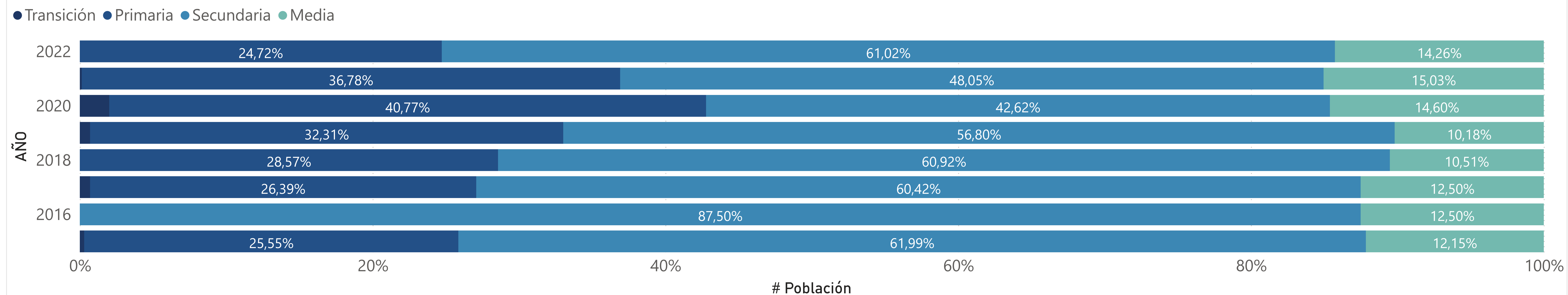
**F. Número de estudiantes que reprobaban, según sector y nivel educativo**

| AÑO  | ENTIDAD         | Reprobación, Oficial, Transición | Reprobación, Oficial, Primaria | Reprobación, Oficial, Secundaria | Reprobación, Oficial, Media | Reprobación, No oficial, Transición | Reprobación, No oficial, Primaria | Reprobación, No oficial, Secundaria | Reprobación, No oficial, Media | Reprobación, Transición | Reprobación, Primaria | Reprobación, Secundaria | Reprobación, Media |
|------|-----------------|----------------------------------|--------------------------------|----------------------------------|-----------------------------|-------------------------------------|-----------------------------------|-------------------------------------|--------------------------------|-------------------------|-----------------------|-------------------------|--------------------|
| 2015 | 88 - San Andrés | 1                                | 82                             | 186                              | 35                          | 0                                   | 0                                 | 13                                  | 4                              | 1                       | 82                    | 199                     | 39                 |
| 2016 | 88 - San Andrés | 0                                | 0                              | 0                                | 1                           | 0                                   | 0                                 | 7                                   | 0                              | 0                       | 0                     | 7                       | 1                  |
| 2017 | 88 - San Andrés | 0                                | 25                             | 53                               | 5                           | 1                                   | 13                                | 34                                  | 13                             | 1                       | 38                    | 87                      | 18                 |
| 2018 | 88 - San Andrés | 0                                | 100                            | 217                              | 37                          | 0                                   | 6                                 | 9                                   | 2                              | 0                       | 106                   | 226                     | 39                 |
| 2019 | 88 - San Andrés | 5                                | 247                            | 443                              | 77                          | 1                                   | 26                                | 37                                  | 9                              | 6                       | 273                   | 480                     | 86                 |
| 2020 | 88 - San Andrés | 11                               | 226                            | 248                              | 85                          | 1                                   | 17                                | 6                                   | 2                              | 12                      | 243                   | 254                     | 87                 |
| 2021 | 88 - San Andrés | 1                                | 266                            | 341                              | 105                         | 0                                   | 8                                 | 17                                  | 7                              | 1                       | 274                   | 358                     | 112                |
| 2022 | 88 - San Andrés | 0                                | 269                            | 631                              | 152                         | 0                                   | 17                                | 75                                  | 13                             | 0                       | 286                   | 706                     | 165                |

**F. Tasa de aprobación, según sector y nivel educativo**

| AÑO  | ENTIDAD         | Tasa, oficial, Transición | Tasa, Oficial, Primaria | Tasa, Oficial, Secundaria | Tasa, Oficial, Media | Tasa, Oficial, Total | Tasa, No oficial, Transición | Tasa, No oficial, Primaria | Tasa, No oficial, Secundaria | Tasa No oficial, Media | Tasa, No oficial, Total | Tasa, Transición | Tasa, Primaria | Tasa, Secundaria | Tasa, Media | Tasa, Total |
|------|-----------------|---------------------------|-------------------------|---------------------------|----------------------|----------------------|------------------------------|----------------------------|------------------------------|------------------------|-------------------------|------------------|----------------|------------------|-------------|-------------|
| 2015 | 88 - San Andrés | 0,15 %                    | 2,03 %                  | 6,26 %                    | 3,08 %               | 3,44 %               | 0,00 %                       | 0,00 %                     | 1,83 %                       | 1,52 %                 | 0,89 %                  | 0,11 %           | 1,72 %         | 5,40 %           | 2,79 %      | 2,99 %      |
| 2016 | 88 - San Andrés | 0,00 %                    | 0,00 %                  | 0,00 %                    | 0,10 %               | 0,01 %               | 0,00 %                       | 0,00 %                     | 1,03 %                       | 0,00 %                 | 0,36 %                  | 0,00 %           | 0,00 %         | 0,19 %           | 0,07 %      | 0,07 %      |
| 2017 | 88 - San Andrés | 0,00 %                    | 0,62 %                  | 1,82 %                    | 0,50 %               | 0,97 %               | 0,56 %                       | 1,53 %                     | 4,80 %                       | 4,14 %                 | 2,97 %                  | 0,12 %           | 0,78 %         | 2,41 %           | 1,37 %      | 1,35 %      |
| 2018 | 88 - San Andrés | 0,00 %                    | 2,60 %                  | 7,50 %                    | 3,78 %               | 4,25 %               | 0,00 %                       | 0,65 %                     | 1,22 %                       | 0,74 %                 | 0,78 %                  | 0,00 %           | 2,22 %         | 6,22 %           | 3,12 %      | 3,53 %      |
| 2019 | 88 - San Andrés | 0,82 %                    | 6,41 %                  | 15,21 %                   | 8,19 %               | 9,28 %               | 0,44 %                       | 2,85 %                     | 5,46 %                       | 2,84 %                 | 3,43 %                  | 0,72 %           | 5,73 %         | 13,37 %          | 6,84 %      | 8,09 %      |
| 2020 | 88 - San Andrés | 1,73 %                    | 6,01 %                  | 8,25 %                    | 8,87 %               | 6,82 %               | 0,36 %                       | 1,61 %                     | 0,84 %                       | 0,62 %                 | 1,10 %                  | 1,31 %           | 5,04 %         | 6,83 %           | 6,80 %      | 5,55 %      |
| 2021 | 88 - San Andrés | 0,17 %                    | 7,03 %                  | 10,65 %                   | 10,15 %              | 8,27 %               | 0,00 %                       | 0,84 %                     | 2,65 %                       | 2,55 %                 | 1,54 %                  | 0,12 %           | 5,79 %         | 9,32 %           | 8,56 %      | 6,96 %      |
| 2022 | 88 - San Andrés | 0,00 %                    | 7,33 %                  | 20,21 %                   | 13,72 %              | 12,27 %              | 0,00 %                       | 1,59 %                     | 10,39 %                      | 4,56 %                 | 4,56 %                  | 0,00 %           | 6,03 %         | 18,37 %          | 11,84 %     | 10,64 %     |

Porcentaje de estudiantes que reprobaban, según nivel educativo



**AÑO**  
Todas

**DESCRIPCIÓN TERRITORIO**  
DEPARTAMENTO

**ENTIDAD**  
88 - San Andrés

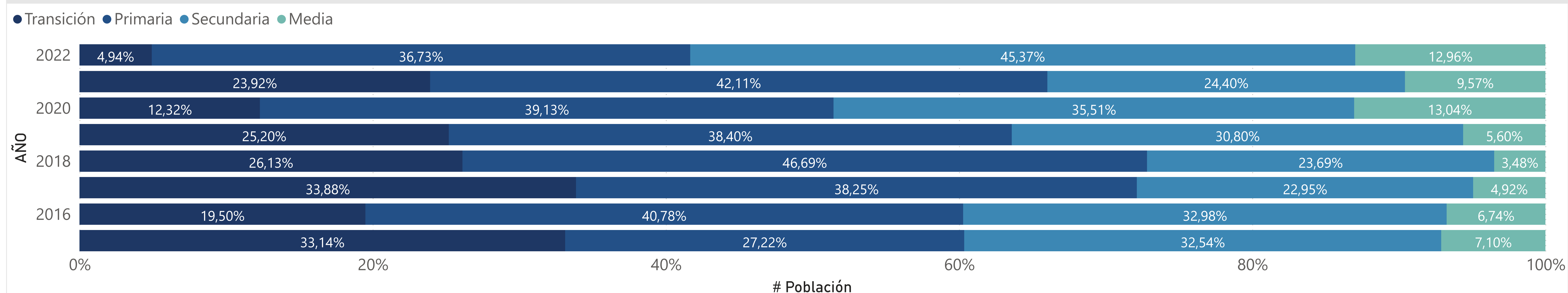
**F. Número de estudiantes que desertan, según sector y nivel educativo**

| AÑO  | ENTIDAD         | Deserción, Oficial, Transición | Deserción, Oficial, Primaria | Deserción, Oficial, Secundaria | Deserción, Oficial, Media | Deserción, No oficial, Transición | Deserción, No oficial, Primaria | Deserción, No oficial, Secundaria | Deserción, No oficial, Media | Deserción, Transición | Deserción, Primaria | Deserción, Secundaria | Deserción, Media |
|------|-----------------|--------------------------------|------------------------------|--------------------------------|---------------------------|-----------------------------------|---------------------------------|-----------------------------------|------------------------------|-----------------------|---------------------|-----------------------|------------------|
| 2015 | 88 - San Andrés | 2                              | 16                           | 30                             | 8                         | 54                                | 30                              | 25                                | 4                            | 56                    | 46                  | 55                    | 12               |
| 2016 | 88 - San Andrés | 7                              | 95                           | 79                             | 17                        | 48                                | 20                              | 14                                | 2                            | 55                    | 115                 | 93                    | 19               |
| 2017 | 88 - San Andrés | 5                              | 52                           | 32                             | 8                         | 57                                | 18                              | 10                                | 1                            | 62                    | 70                  | 42                    | 9                |
| 2018 | 88 - San Andrés | 10                             | 95                           | 52                             | 7                         | 65                                | 39                              | 16                                | 3                            | 75                    | 134                 | 68                    | 10               |
| 2019 | 88 - San Andrés | 8                              | 80                           | 71                             | 14                        | 55                                | 16                              | 6                                 | 0                            | 63                    | 96                  | 77                    | 14               |
| 2020 | 88 - San Andrés | 8                              | 49                           | 47                             | 14                        | 9                                 | 5                               | 2                                 | 4                            | 17                    | 54                  | 49                    | 18               |
| 2021 | 88 - San Andrés | 3                              | 13                           | 30                             | 15                        | 47                                | 75                              | 21                                | 5                            | 50                    | 88                  | 51                    | 20               |
| 2022 | 88 - San Andrés | 11                             | 97                           | 130                            | 38                        | 5                                 | 22                              | 17                                | 4                            | 16                    | 119                 | 147                   | 42               |

**F. Tasa de deserción, según sector y nivel educativo**

| AÑO  | ENTIDAD         | Tasa, Oficial, Transición | Tasa, Oficial, Primaria | Tasa, Oficial, Secundaria | Tasa, Oficial, Media | Tasa, oficial, Total | Tasa, No oficial, Transición | Tasa, No oficial, Primaria | Tasa, No oficial, Secundaria | Tasa, No oficial, Media | Tasa, No oficial, Total | Tasa, Transición | Tasa, Primaria | Tasa, Secundaria | Tasa, Media | Tasa, Total |
|------|-----------------|---------------------------|-------------------------|---------------------------|----------------------|----------------------|------------------------------|----------------------------|------------------------------|-------------------------|-------------------------|------------------|----------------|------------------|-------------|-------------|
| 2015 | 88 - San Andrés | 0,29 %                    | 0,40 %                  | 1,01 %                    | 0,70 %               | 0,63 %               | 29,83 %                      | 4,03 %                     | 3,52 %                       | 1,52 %                  | 5,95 %                  | 6,44 %           | 0,96 %         | 1,49 %           | 0,86 %      | 1,57 %      |
| 2016 | 88 - San Andrés | 1,09 %                    | 2,28 %                  | 2,66 %                    | 1,62 %               | 2,24 %               | 27,12 %                      | 2,47 %                     | 2,07 %                       | 0,65 %                  | 4,27 %                  | 6,73 %           | 2,31 %         | 2,55 %           | 1,40 %      | 2,61 %      |
| 2017 | 88 - San Andrés | 0,75 %                    | 1,29 %                  | 1,10 %                    | 0,80 %               | 1,13 %               | 31,84 %                      | 2,12 %                     | 1,41 %                       | 0,32 %                  | 4,19 %                  | 7,30 %           | 1,44 %         | 1,16 %           | 0,69 %      | 1,72 %      |
| 2018 | 88 - San Andrés | 1,61 %                    | 2,47 %                  | 1,80 %                    | 0,71 %               | 1,97 %               | 28,26 %                      | 4,21 %                     | 2,16 %                       | 1,10 %                  | 5,67 %                  | 8,80 %           | 2,81 %         | 1,87 %           | 0,80 %      | 2,73 %      |
| 2019 | 88 - San Andrés | 1,31 %                    | 2,08 %                  | 2,44 %                    | 1,49 %               | 2,08 %               | 24,44 %                      | 1,76 %                     | 0,88 %                       | 0,00 %                  | 3,61 %                  | 7,53 %           | 2,02 %         | 2,14 %           | 1,11 %      | 2,39 %      |
| 2020 | 88 - San Andrés | 1,26 %                    | 1,30 %                  | 1,56 %                    | 1,46 %               | 1,41 %               | 3,24 %                       | 0,47 %                     | 0,28 %                       | 1,25 %                  | 0,84 %                  | 1,86 %           | 1,12 %         | 1,32 %           | 1,41 %      | 1,29 %      |
| 2021 | 88 - San Andrés | 0,50 %                    | 0,34 %                  | 0,94 %                    | 1,45 %               | 0,71 %               | 22,82 %                      | 7,89 %                     | 3,27 %                       | 1,82 %                  | 7,14 %                  | 6,16 %           | 1,86 %         | 1,33 %           | 1,53 %      | 1,95 %      |
| 2022 | 88 - San Andrés | 1,63 %                    | 2,64 %                  | 4,16 %                    | 3,43 %               | 3,22 %               | 2,19 %                       | 2,06 %                     | 2,35 %                       | 1,40 %                  | 2,08 %                  | 1,78 %           | 2,51 %         | 3,82 %           | 3,02 %      | 2,98 %      |

Porcentaje de estudiantes que desertan, según nivel educativo



**AÑO**  
Todas

**DESCRIPCIÓN TERRITORIO**  
DEPARTAMENTO

**ENTIDAD**  
88 - San Andrés

**F. Número de estudiantes que repiten, según sector y nivel educativo**

| AÑO  | ENTIDAD         | Repitencia, Oficial, Transición | Repitencia, Oficial, Primaria | Repitencia, Oficial, Secundaria | Repitencia, Oficial, Media | Repitencia, No oficial, Transición | Repitencia, No oficial, Primaria | Repitencia, No oficial, Secundaria | Repitencia, No oficial, Media | Repitencia, Transición | Repitencia, Primaria | Repitencia, Secundaria | Repitencia, Media |
|------|-----------------|---------------------------------|-------------------------------|---------------------------------|----------------------------|------------------------------------|----------------------------------|------------------------------------|-------------------------------|------------------------|----------------------|------------------------|-------------------|
| 2015 | 88 - San Andrés | 0                               | 139                           | 167                             | 15                         | 0                                  | 0                                | 0                                  | 0                             | 0                      | 139                  | 167                    | 15                |
| 2016 | 88 - San Andrés | 0                               | 83                            | 110                             | 25                         | 0                                  | 2                                | 3                                  | 1                             | 0                      | 85                   | 113                    | 26                |
| 2017 | 88 - San Andrés | 9                               | 49                            | 109                             | 8                          | 0                                  | 0                                | 5                                  | 0                             | 9                      | 49                   | 114                    | 8                 |
| 2018 | 88 - San Andrés | 6                               | 85                            | 97                              | 5                          | 0                                  | 0                                | 7                                  | 0                             | 6                      | 85                   | 104                    | 5                 |
| 2019 | 88 - San Andrés | 6                               | 129                           | 177                             | 9                          | 0                                  | 6                                | 6                                  | 3                             | 6                      | 135                  | 183                    | 12                |
| 2020 | 88 - San Andrés | 12                              | 280                           | 388                             | 45                         | 1                                  | 20                               | 18                                 | 4                             | 13                     | 300                  | 406                    | 49                |
| 2021 | 88 - San Andrés | 8                               | 152                           | 148                             | 50                         | 0                                  | 12                               | 4                                  | 1                             | 8                      | 164                  | 152                    | 51                |
| 2022 | 88 - San Andrés | 2                               | 335                           | 293                             | 54                         | 0                                  | 19                               | 23                                 | 5                             | 2                      | 354                  | 316                    | 59                |

**F. Tasa de repitencia, según sector y nivel educativo**

| AÑO  | ENTIDAD         | Tasa, Oficial, Transición | Tasa, Oficial, Primaria | Tasa, Oficial, Secundaria | Tasa, Oficial, Media | Tasa, Oficial, Total | Tasa, No oficial, Transición | Tasa, No oficial, Primaria | Tasa, No oficial, Secundaria | Tasa, No oficial, Media | Tasa, No oficial, Total | Tasa, Transición | Tasa, Primaria | Tasa, Secundaria | Tasa, Media | Tasa, Total |
|------|-----------------|---------------------------|-------------------------|---------------------------|----------------------|----------------------|------------------------------|----------------------------|------------------------------|-------------------------|-------------------------|------------------|----------------|------------------|-------------|-------------|
| 2015 | 88 - San Andrés | 0,00 %                    | 3,44 %                  | 5,62 %                    | 1,32 %               | 3,63 %               | 0,00 %                       | 0,00 %                     | 0,00 %                       | 0,00 %                  | 0,00 %                  | 0,00 %           | 2,91 %         | 4,53 %           | 1,07 %      | 2,99 %      |
| 2016 | 88 - San Andrés | 0,00 %                    | 1,99 %                  | 3,71 %                    | 2,38 %               | 2,47 %               | 0,00 %                       | 0,25 %                     | 0,44 %                       | 0,33 %                  | 0,30 %                  | 0,00 %           | 1,71 %         | 3,10 %           | 1,92 %      | 2,08 %      |
| 2017 | 88 - San Andrés | 1,34 %                    | 1,22 %                  | 3,75 %                    | 0,80 %               | 2,04 %               | 0,00 %                       | 0,00 %                     | 0,71 %                       | 0,00 %                  | 0,24 %                  | 1,06 %           | 1,01 %         | 3,15 %           | 0,61 %      | 1,69 %      |
| 2018 | 88 - San Andrés | 0,96 %                    | 2,21 %                  | 3,35 %                    | 0,51 %               | 2,31 %               | 0,00 %                       | 0,00 %                     | 0,95 %                       | 0,00 %                  | 0,32 %                  | 0,70 %           | 1,78 %         | 2,86 %           | 0,40 %      | 1,90 %      |
| 2019 | 88 - San Andrés | 0,98 %                    | 3,35 %                  | 6,08 %                    | 0,96 %               | 3,86 %               | 0,00 %                       | 0,66 %                     | 0,88 %                       | 0,95 %                  | 0,70 %                  | 0,72 %           | 2,83 %         | 5,10 %           | 0,95 %      | 3,22 %      |
| 2020 | 88 - San Andrés | 1,89 %                    | 7,44 %                  | 12,91 %                   | 4,70 %               | 8,67 %               | 0,36 %                       | 1,89 %                     | 2,51 %                       | 1,25 %                  | 1,81 %                  | 1,42 %           | 6,22 %         | 10,91 %          | 3,83 %      | 7,15 %      |
| 2021 | 88 - San Andrés | 1,32 %                    | 4,02 %                  | 4,62 %                    | 4,84 %               | 4,15 %               | 0,00 %                       | 1,26 %                     | 0,62 %                       | 0,36 %                  | 0,82 %                  | 0,99 %           | 3,46 %         | 3,96 %           | 3,90 %      | 3,51 %      |
| 2022 | 88 - San Andrés | 0,30 %                    | 9,13 %                  | 9,38 %                    | 4,87 %               | 7,98 %               | 0,00 %                       | 1,78 %                     | 3,19 %                       | 1,75 %                  | 2,04 %                  | 0,22 %           | 7,47 %         | 8,22 %           | 4,24 %      | 6,72 %      |

Porcentaje de estudiantes que repiten, según nivel educativo

