

DESCRIPCIÓN TERRITORIO

ETC

ENTIDAD

4909 - Barranquilla

A. CONTEXTO



Los indicadores de contexto, que facilitan la comprensión de la dinámica poblacional y el comportamiento demográfico.

B. RECURSOS



Los indicadores de recursos que permiten dimensionar la capacidad de atención del sistema de acuerdo con la oferta institucional, el nivel de formación de los docentes y el financiamiento sectorial.

C. ACCESO



Los indicadores de acceso, asociados con el comportamiento de la matrícula y su dinámica temporal.

D. COBERTURA



Los indicadores de cobertura, que miden la capacidad del sistema educativo para atender a la población en edad escolar.

F. TRAYECTORIA



Los indicadores de trayectoria, que miden la forma cómo se desarrolla el tránsito de los estudiantes por los diferentes niveles educativos.

AÑO
Todas

DESCRIPCIÓN TERRITORIO
ETC

ENTIDAD
4909 - Barranquilla

A. Índice de ruralidad y de juventud

| AÑO | TERRITORIO | Índice de ruralidad | Índice de juventud |
|------|---------------------|---------------------|--------------------|
| 2015 | 4909 - Barranquilla | 0,11 % | 25,30 % |
| 2016 | 4909 - Barranquilla | 0,10 % | 25,24 % |
| 2017 | 4909 - Barranquilla | 0,09 % | 25,19 % |
| 2018 | 4909 - Barranquilla | 0,09 % | 25,21 % |
| 2019 | 4909 - Barranquilla | 0,07 % | 25,27 % |
| 2020 | 4909 - Barranquilla | 0,05 % | 24,92 % |
| 2021 | 4909 - Barranquilla | 0,05 % | 24,75 % |
| 2022 | 4909 - Barranquilla | 0,05 % | 24,54 % |

A. Participación de la población en edad escolar en el total de la población

| AÑO | ENTIDAD | 5 años | 6 a 10 años | 11 a 14 años | 15 a 16 años | 5 a 16 años |
|------|---------------------|--------|-------------|--------------|--------------|-------------|
| 2015 | 4909 - Barranquilla | 1,62 % | 8,31 % | 6,90 % | 3,48 % | 20,31 % |
| 2016 | 4909 - Barranquilla | 1,60 % | 8,16 % | 6,79 % | 3,46 % | 20,00 % |
| 2017 | 4909 - Barranquilla | 1,58 % | 8,02 % | 6,66 % | 3,42 % | 19,68 % |
| 2018 | 4909 - Barranquilla | 1,56 % | 7,89 % | 6,52 % | 3,36 % | 19,32 % |
| 2019 | 4909 - Barranquilla | 1,55 % | 7,76 % | 6,36 % | 3,28 % | 18,95 % |
| 2020 | 4909 - Barranquilla | 1,53 % | 7,71 % | 6,25 % | 3,20 % | 18,69 % |
| 2021 | 4909 - Barranquilla | 1,52 % | 7,66 % | 6,17 % | 3,15 % | 18,50 % |
| 2022 | 4909 - Barranquilla | 1,50 % | 7,62 % | 6,12 % | 3,11 % | 18,36 % |

A. Tasa de crecimiento anual de la población en edad escolar

| AÑO | TERRITORIO | 5 años | 6 a 10 años | 11 a 14 años | 15 a 16 años | 5 a 16 años |
|------|---------------------|---------|-------------|--------------|--------------|-------------|
| 2016 | 4909 - Barranquilla | -0,85 % | -1,05 % | -0,80 % | 0,27 % | -0,72 % |
| 2017 | 4909 - Barranquilla | -0,21 % | -0,60 % | -0,72 % | 0,11 % | -0,49 % |
| 2018 | 4909 - Barranquilla | 0,94 % | 0,46 % | -0,11 % | 0,20 % | 0,26 % |
| 2019 | 4909 - Barranquilla | 2,27 % | 1,46 % | 0,51 % | 0,68 % | 1,07 % |
| 2020 | 4909 - Barranquilla | 1,75 % | 1,89 % | 0,84 % | 0,13 % | 1,22 % |
| 2021 | 4909 - Barranquilla | 0,64 % | 0,86 % | 0,32 % | -0,21 % | 0,48 % |
| 2022 | 4909 - Barranquilla | 0,15 % | 0,68 % | 0,41 % | -0,11 % | 0,41 % |



Fuente de datos: Censo 2018, proyecciones de población municipales <https://www.dane.gov.co/index.php/estadisticas-por-tema/demografia-y-poblacion/proyecciones-de-poblacion>.

Área responsable del cálculo: Oficina Asesora de Planeación y Finanzas del Ministerio de Educación Nacional.

AÑO
Todas

DESCRIPCIÓN TERRITORIO
ETC

ENTIDAD
4909 - Barranquilla

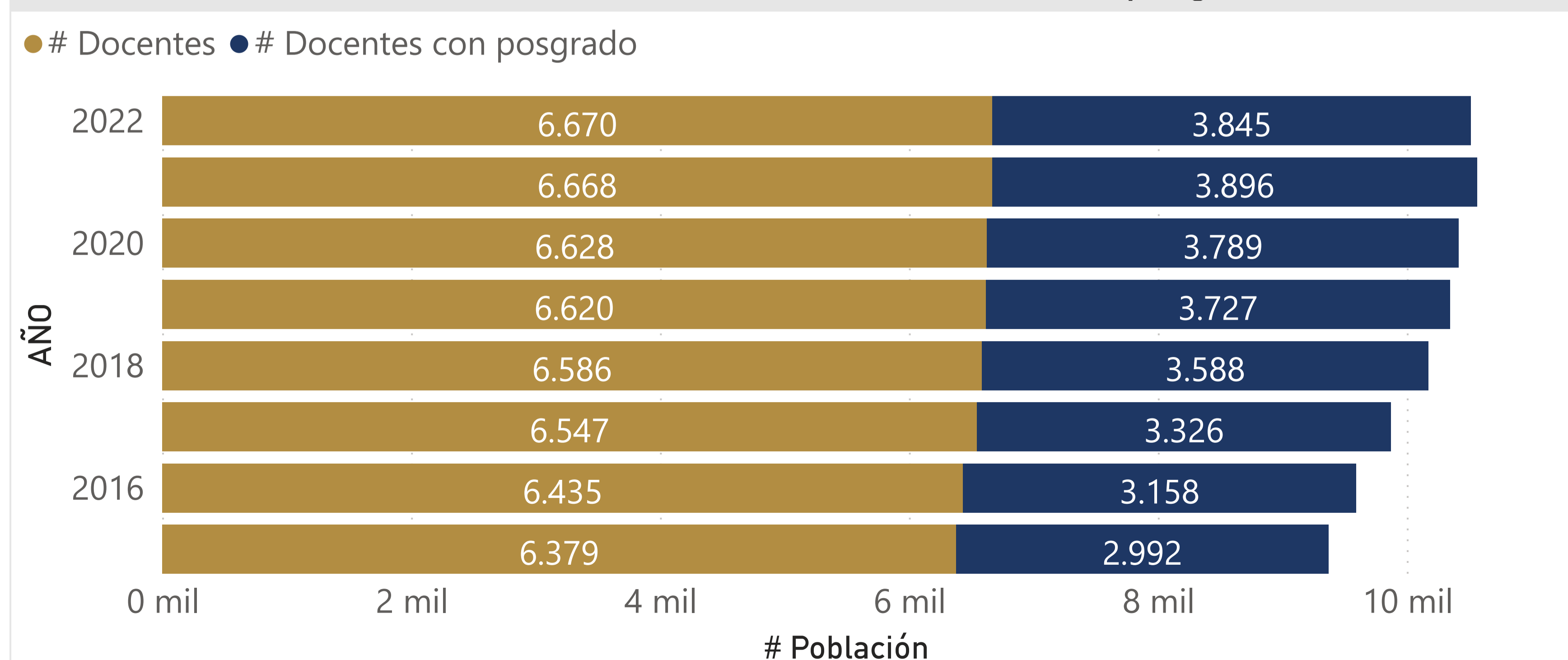
B. Porcentaje de sedes educativas, según nivel educativo y sector

| AÑO | ENTIDAD | Oficial, Prejardín y Jardín | Oficial, Transición | Oficial, Primaria | Oficial, Secundaria | Oficial, Media | Oficial, Total | No oficial, Prejardín y Jardín | No oficial, Transición | No oficial, Primaria | No oficial, Secundaria | No oficial, Media | No oficial, Total |
|------|---------------------|-----------------------------|---------------------|-------------------|---------------------|----------------|----------------|--------------------------------|------------------------|----------------------|------------------------|-------------------|-------------------|
| 2015 | 4909 - Barranquilla | 0,00 % | 40,86 % | 48,09 % | 56,45 % | 56,76 % | 40,19 % | 100,00 % | 59,14 % | 51,91 % | 43,55 % | 43,24 % | 59,81 % |
| 2016 | 4909 - Barranquilla | 0,00 % | 37,64 % | 45,05 % | 51,49 % | 56,29 % | 38,25 % | 100,00 % | 62,36 % | 54,95 % | 48,51 % | 43,71 % | 61,75 % |
| 2017 | 4909 - Barranquilla | 0,37 % | 37,53 % | 44,59 % | 52,46 % | 57,28 % | 37,96 % | 99,63 % | 62,47 % | 55,41 % | 47,54 % | 42,72 % | 62,04 % |
| 2018 | 4909 - Barranquilla | 0,37 % | 37,78 % | 45,43 % | 54,82 % | 57,10 % | 38,54 % | 99,63 % | 62,22 % | 54,57 % | 45,18 % | 42,90 % | 61,46 % |
| 2019 | 4909 - Barranquilla | 0,00 % | 37,39 % | 46,07 % | 55,73 % | 58,11 % | 39,00 % | 100,00 % | 62,61 % | 53,93 % | 44,27 % | 41,89 % | 61,00 % |
| 2020 | 4909 - Barranquilla | 0,38 % | 37,09 % | 45,95 % | 56,29 % | 57,86 % | 38,64 % | 99,62 % | 62,91 % | 54,05 % | 43,71 % | 42,14 % | 61,36 % |
| 2021 | 4909 - Barranquilla | 0,38 % | 37,78 % | 45,48 % | 55,42 % | 58,39 % | 38,68 % | 99,62 % | 62,22 % | 54,52 % | 44,58 % | 41,61 % | 61,32 % |
| 2022 | 4909 - Barranquilla | 0,39 % | 38,62 % | 46,53 % | 58,01 % | 59,66 % | 39,89 % | 99,61 % | 61,38 % | 53,47 % | 41,99 % | 40,34 % | 60,11 % |

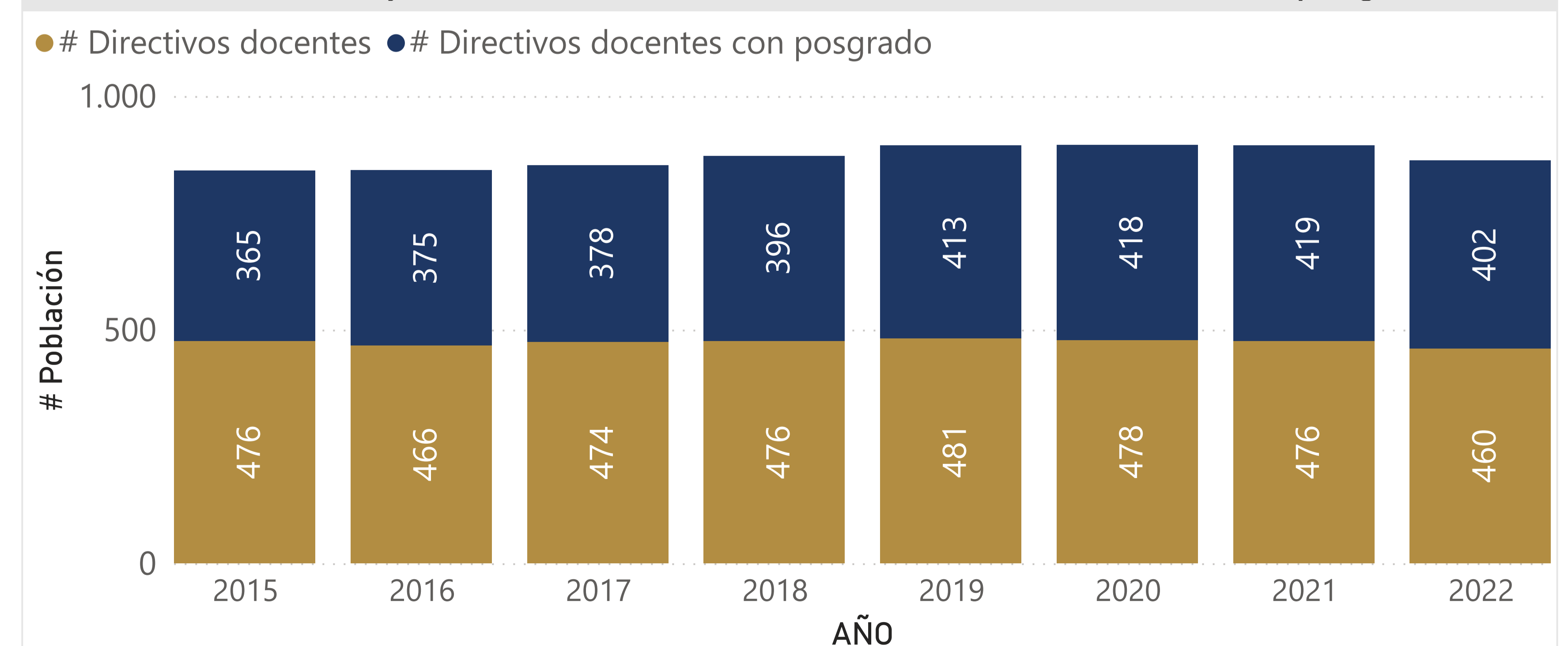
B. Número de sedes por establecimiento educativo (sector oficial)

| AÑO | ENTIDAD | Número de sedes educativas del sector oficial | Total de establecimientos educativos del sector oficial | Número de sedes por establecimiento educativo (sector oficial) |
|------|---------------------|---|---|--|
| 2015 | 4909 - Barranquilla | 211 | 160 | 1,32 |
| 2016 | 4909 - Barranquilla | 210 | 160 | 1,31 |
| 2017 | 4909 - Barranquilla | 216 | 163 | 1,33 |
| 2018 | 4909 - Barranquilla | 217 | 162 | 1,34 |
| 2019 | 4909 - Barranquilla | 218 | 160 | 1,36 |
| 2020 | 4909 - Barranquilla | 216 | 160 | 1,35 |
| 2021 | 4909 - Barranquilla | 217 | 160 | 1,36 |
| 2022 | 4909 - Barranquilla | 219 | 160 | 1,37 |

Total docentes del sector oficial con formación posgrado



Total docentes y directivos docentes del sector oficial con formación posgrado



AÑO
Todas

DESCRIPCIÓN TERRITORIO
ETC

ENTIDAD
4909 - Barranquilla

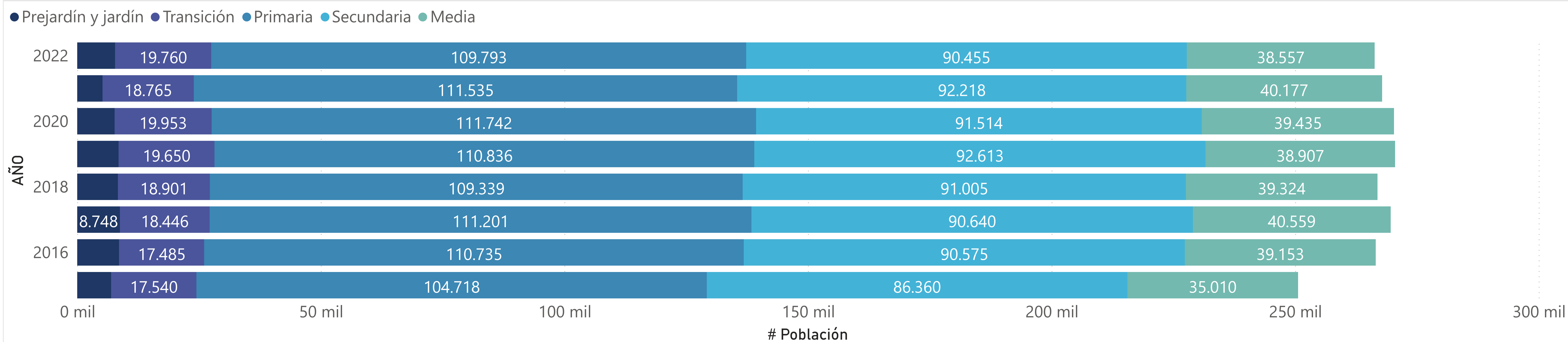
C. Porcentaje de matrícula, según nivel educativo y sector

| AÑO | ENTIDAD | Oficial, Prejardín y jardín | Oficial, Transición | Oficial, Primaria | Oficial, Secundaria | Oficial, Media | Oficial, Total | No oficial, Prejardín y jardín | No oficial, Transición | No oficial, Primaria | No oficial, Secundaria | No oficial, Media | No oficial, Total |
|------|---------------------|-----------------------------|---------------------|-------------------|---------------------|----------------|----------------|--------------------------------|------------------------|----------------------|------------------------|-------------------|-------------------|
| 2015 | 4909 - Barranquilla | 0,00 % | 77,31 % | 80,14 % | 82,40 % | 76,86 % | 78,03 % | 100,00 % | 22,69 % | 19,86 % | 17,60 % | 23,14 % | 21,97 % |
| 2016 | 4909 - Barranquilla | 0,00 % | 74,59 % | 78,91 % | 82,01 % | 74,56 % | 76,50 % | 100,00 % | 25,41 % | 21,09 % | 17,99 % | 25,44 % | 23,50 % |
| 2017 | 4909 - Barranquilla | 0,18 % | 74,11 % | 78,83 % | 82,30 % | 74,18 % | 76,42 % | 99,82 % | 25,89 % | 21,17 % | 17,70 % | 25,82 % | 23,58 % |
| 2018 | 4909 - Barranquilla | 0,07 % | 74,58 % | 79,12 % | 83,42 % | 76,54 % | 77,41 % | 99,93 % | 25,42 % | 20,88 % | 16,58 % | 23,46 % | 22,59 % |
| 2019 | 4909 - Barranquilla | 0,00 % | 75,36 % | 79,51 % | 83,71 % | 77,30 % | 77,82 % | 100,00 % | 24,64 % | 20,49 % | 16,29 % | 22,70 % | 22,18 % |
| 2020 | 4909 - Barranquilla | 0,89 % | 75,75 % | 79,86 % | 83,79 % | 78,10 % | 78,39 % | 99,11 % | 24,25 % | 20,14 % | 16,21 % | 21,90 % | 21,61 % |
| 2021 | 4909 - Barranquilla | 2,28 % | 79,19 % | 81,57 % | 84,60 % | 78,59 % | 80,47 % | 97,72 % | 20,81 % | 18,43 % | 15,40 % | 21,41 % | 19,53 % |
| 2022 | 4909 - Barranquilla | 1,80 % | 76,75 % | 80,44 % | 84,13 % | 77,68 % | 78,73 % | 98,20 % | 23,25 % | 19,56 % | 15,87 % | 22,32 % | 21,27 % |

C. Tasa de crecimiento anual de la matrícula

| AÑO | ENTIDAD | Oficial, Prejardín y Jardín | Oficial, Transición | Oficial, Primaria | Oficial, Secundaria | Oficial, Media | Oficial, Total | No oficial, Prejardín y Jardín | No oficial, Transición | No oficial, Primaria | No oficial, Secundaria | No oficial, Media | No oficial, Total |
|------|---------------------|-----------------------------|---------------------|-------------------|---------------------|----------------|----------------|--------------------------------|------------------------|----------------------|------------------------|-------------------|-------------------|
| 2016 | 4909 - Barranquilla | 23,49 % | 0,00 % | -3,82 % | 4,12 % | 4,39 % | 8,50 % | 4,27 % | 23,49 % | 11,63 % | 12,29 % | 7,17 % | 22,92 % |
| 2017 | 4909 - Barranquilla | 1,71 % | 0,00 % | 4,82 % | 0,32 % | 0,42 % | 3,06 % | 1,04 % | 1,52 % | 7,47 % | 0,81 % | -1,53 % | 5,16 % |
| 2018 | 4909 - Barranquilla | -4,48 % | -62,50 % | 3,11 % | -1,32 % | 1,76 % | 0,05 % | 0,29 % | -4,37 % | 0,63 % | -3,01 % | -5,92 % | -11,93 % |
| 2019 | 4909 - Barranquilla | 1,93 % | -100,00 % | 5,06 % | 1,87 % | 2,12 % | -0,08 % | 1,89 % | 2,00 % | 0,75 % | -0,51 % | -0,01 % | -4,27 % |
| 2020 | 4909 - Barranquilla | -10,06 % | 0,00 % | 2,07 % | 1,27 % | -1,09 % | 2,40 % | 0,65 % | -10,86 % | -0,06 % | -0,92 % | -1,70 % | -2,20 % |
| 2021 | 4909 - Barranquilla | -32,38 % | 73,53 % | -1,69 % | 1,96 % | 1,73 % | 2,52 % | 1,72 % | -33,32 % | -19,28 % | -8,69 % | -4,21 % | -0,38 % |
| 2022 | 4909 - Barranquilla | 49,90 % | 18,64 % | 2,05 % | -2,93 % | -2,45 % | -5,14 % | -2,73 % | 50,63 % | 17,67 % | 4,50 % | 1,06 % | 0,03 % |

Matrícula total, según nivel educativo



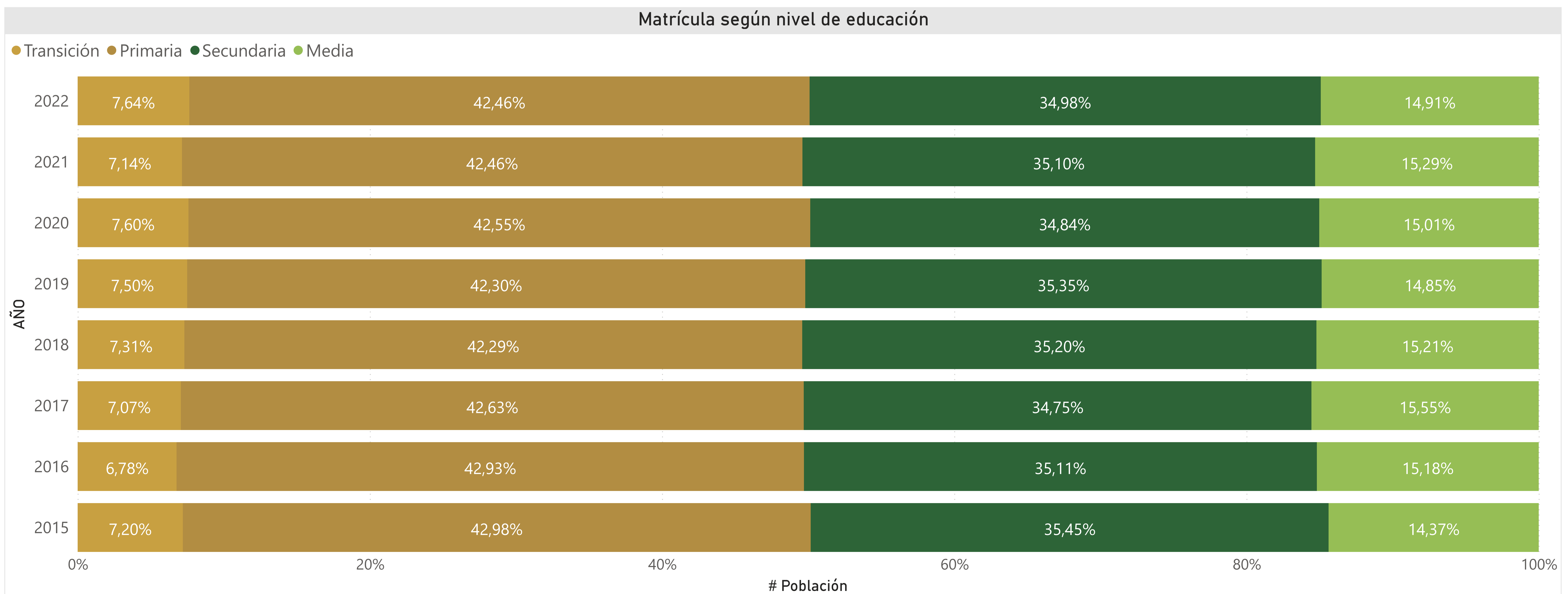
AÑO
Todas

DESCRIPCIÓN TERRITORIO
ETC

ENTIDAD
4909 - Barranquilla

D. Tasa de cobertura bruta, según nivel de educación

| AÑO | ENTIDAD | Matrícula Transición | Matrícula Primaria | Matrícula Secundaria | Matrícula Media | Matrícula Total | Población 5 años | Población 6 a 10 años | Población 11 a 14 años | Población 15 a 16 años | Población 5 a 16 años | Tasa Transición | Tasa Primaria | Tasa Secundaria | Tasa Media | Tasa Total |
|------|---------------------|----------------------|--------------------|----------------------|-----------------|-----------------|------------------|-----------------------|------------------------|------------------------|-----------------------|-----------------|---------------|-----------------|------------|------------|
| 2015 | 4909 - Barranquilla | 17.540 | 104.718 | 86.360 | 35.010 | 243.628 | 18.816 | 96.268 | 79.887 | 40.268 | 235.239 | 93,22 % | 108,78 % | 108,10 % | 86,94 % | 103,57 % |
| 2016 | 4909 - Barranquilla | 17.485 | 110.735 | 90.575 | 39.153 | 257.948 | 18.656 | 95.261 | 79.251 | 40.376 | 233.544 | 93,72 % | 116,24 % | 114,29 % | 96,97 % | 110,45 % |
| 2017 | 4909 - Barranquilla | 18.446 | 111.201 | 90.640 | 40.559 | 260.846 | 18.616 | 94.687 | 78.684 | 40.422 | 232.409 | 99,09 % | 117,44 % | 115,19 % | 100,34 % | 112,24 % |
| 2018 | 4909 - Barranquilla | 18.901 | 109.339 | 91.005 | 39.324 | 258.569 | 18.791 | 95.121 | 78.599 | 40.504 | 233.015 | 100,59 % | 114,95 % | 115,78 % | 97,09 % | 110,97 % |
| 2019 | 4909 - Barranquilla | 19.650 | 110.836 | 92.613 | 38.907 | 262.006 | 19.218 | 96.510 | 78.998 | 40.780 | 235.506 | 102,25 % | 114,84 % | 117,23 % | 95,41 % | 111,25 % |
| 2020 | 4909 - Barranquilla | 19.953 | 111.742 | 91.514 | 39.435 | 262.644 | 19.555 | 98.335 | 79.660 | 40.833 | 238.383 | 102,04 % | 113,63 % | 114,88 % | 96,58 % | 110,18 % |
| 2021 | 4909 - Barranquilla | 18.765 | 111.535 | 92.218 | 40.177 | 262.695 | 19.681 | 99.178 | 79.911 | 40.746 | 239.516 | 95,35 % | 112,46 % | 115,40 % | 98,60 % | 109,68 % |
| 2022 | 4909 - Barranquilla | 19.760 | 109.793 | 90.455 | 38.557 | 258.565 | 19.711 | 99.851 | 80.240 | 40.702 | 240.504 | 100,25 % | 109,96 % | 112,73 % | 94,73 % | 107,51 % |



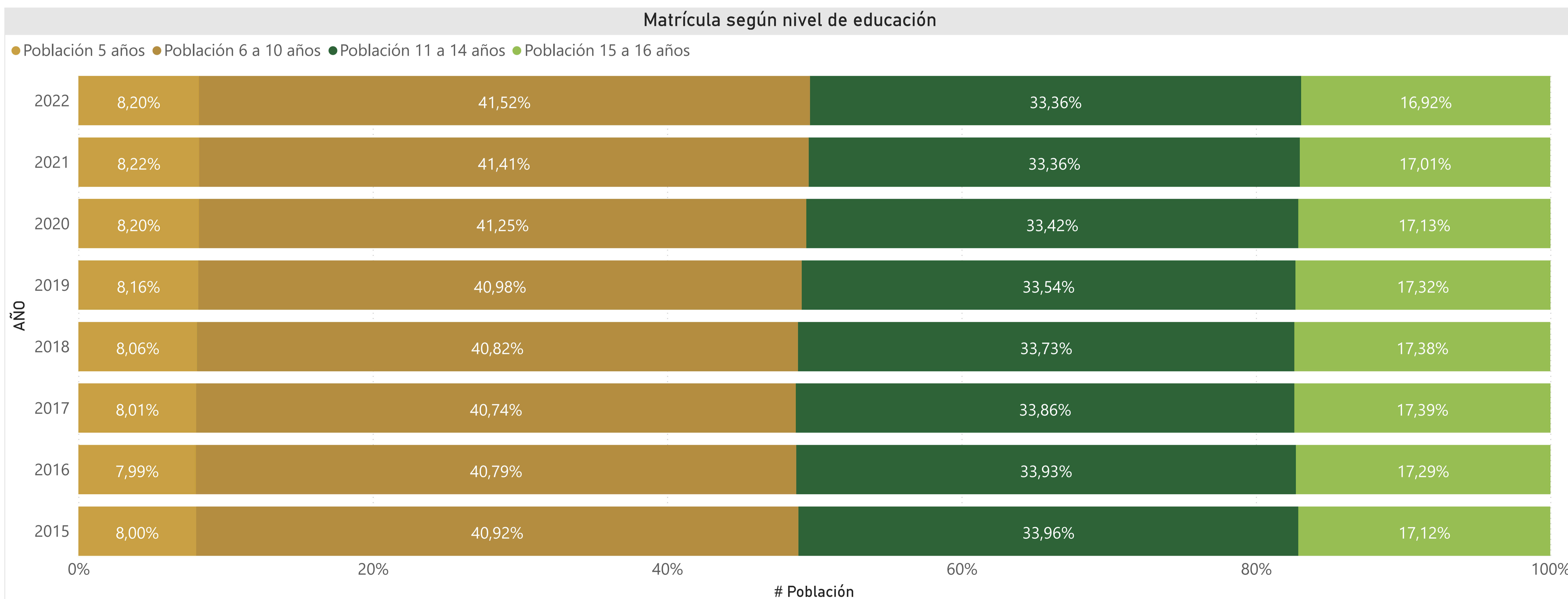
AÑO
Todas

DESCRIPCIÓN TERRITORIO
ETC

ENTIDAD
4909 - Barranquilla

D. Tasa de cobertura neta, según nivel de educación

| AÑO | ENTIDAD | Matrícula Transición, 5 años | Matrícula Primaria, 6 a 10 años | Matrícula Secundaria, 11 a 14 años | Matrícula Media, 15 a 16 años | Matrícula, 5 a 16 años | Población 5 años | Población 6 a 10 años | Población 11 a 14 años | Población 15 a 16 años | Población 5 a 16 años | Tasa Transición | Tasa Primaria | Tasa Secundaria | Tasa Media | Tasa Total |
|------|---------------------|------------------------------|---------------------------------|------------------------------------|-------------------------------|------------------------|------------------|-----------------------|------------------------|------------------------|-----------------------|-----------------|---------------|-----------------|------------|------------|
| 2015 | 4909 - Barranquilla | 11.954 | 87.755 | 67.389 | 21.334 | 225.831 | 18.816 | 96.268 | 79.887 | 40.268 | 235.239 | 63,53 % | 91,16 % | 84,36 % | 52,98 % | 96,00 % |
| 2016 | 4909 - Barranquilla | 11.430 | 91.274 | 68.373 | 23.544 | 234.748 | 18.656 | 95.261 | 79.251 | 40.376 | 233.544 | 61,27 % | 95,81 % | 86,27 % | 58,31 % | 100,52 % |
| 2017 | 4909 - Barranquilla | 12.498 | 92.509 | 68.814 | 23.436 | 236.077 | 18.616 | 94.687 | 78.684 | 40.422 | 232.409 | 67,14 % | 97,70 % | 87,46 % | 57,98 % | 101,58 % |
| 2018 | 4909 - Barranquilla | 12.829 | 92.308 | 68.452 | 22.954 | 235.357 | 18.791 | 95.121 | 78.599 | 40.504 | 233.015 | 68,27 % | 97,04 % | 87,09 % | 56,67 % | 101,01 % |
| 2019 | 4909 - Barranquilla | 13.340 | 93.506 | 69.377 | 22.832 | 238.480 | 19.218 | 96.510 | 78.998 | 40.780 | 235.506 | 69,41 % | 96,89 % | 87,82 % | 55,99 % | 101,26 % |
| 2020 | 4909 - Barranquilla | 13.965 | 94.591 | 71.045 | 23.288 | 241.765 | 19.555 | 98.335 | 79.660 | 40.833 | 238.383 | 71,41 % | 96,19 % | 89,19 % | 57,03 % | 101,42 % |
| 2021 | 4909 - Barranquilla | 13.493 | 93.930 | 71.882 | 23.620 | 241.990 | 19.681 | 99.178 | 79.911 | 40.746 | 239.516 | 68,56 % | 94,71 % | 89,95 % | 57,97 % | 101,03 % |
| 2022 | 4909 - Barranquilla | 13.791 | 93.097 | 69.961 | 22.840 | 238.718 | 19.711 | 99.851 | 80.240 | 40.702 | 240.504 | 69,97 % | 93,24 % | 87,19 % | 56,12 % | 99,26 % |



AÑO
Todas

DESCRIPCIÓN TERRITORIO
ETC

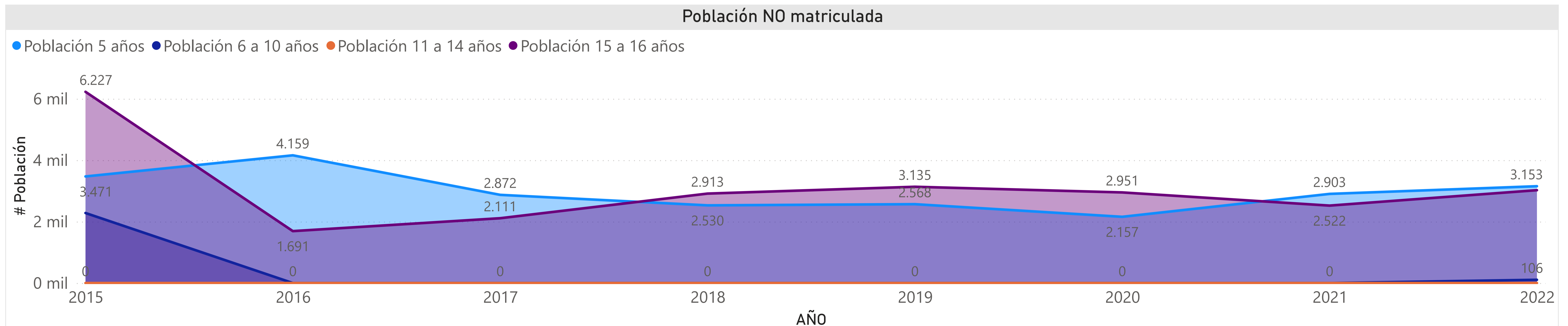
ENTIDAD
4909 - Barranquilla

D. Tasa de cobertura matriculación, según nivel de educación

| AÑO | ENTIDAD | Matrícula, 5 años | Matrícula, 6 a 10 años | Matrícula, 11 a 14 años | Matrícula, 15 a 16 años | Matrícula, 5 a 16 años | Población 5 años | Población 6 a 10 años | Población 11 a 14 años | Población 15 a 16 años | Población 5 a 16 años | Tasa, 5 años | Tasa, 6 a 10 años | Tasa, 11 a 14 años | Tasa, 15 a 16 años | Tasa, 5 a 16 años |
|------|---------------------|-------------------|------------------------|-------------------------|-------------------------|------------------------|------------------|-----------------------|------------------------|------------------------|-----------------------|--------------|-------------------|--------------------|--------------------|-------------------|
| 2015 | 4909 - Barranquilla | 15.345 | 93.987 | 82.878 | 34.041 | 226.251 | 18.816 | 96.268 | 79.887 | 40.268 | 235.239 | 81,55 % | 97,63 % | 103,74 % | 84,54 % | 96,18 % |
| 2016 | 4909 - Barranquilla | 14.497 | 97.827 | 84.375 | 38.685 | 235.384 | 18.656 | 95.261 | 79.251 | 40.376 | 233.544 | 77,71 % | 102,69 % | 106,47 % | 95,81 % | 100,79 % |
| 2017 | 4909 - Barranquilla | 15.744 | 98.480 | 84.269 | 38.311 | 236.804 | 18.616 | 94.687 | 78.684 | 40.422 | 232.409 | 84,57 % | 104,01 % | 107,10 % | 94,78 % | 101,89 % |
| 2018 | 4909 - Barranquilla | 16.261 | 98.648 | 83.780 | 37.591 | 236.280 | 18.791 | 95.121 | 78.599 | 40.504 | 233.015 | 86,54 % | 103,71 % | 106,59 % | 92,81 % | 101,40 % |
| 2019 | 4909 - Barranquilla | 16.650 | 100.049 | 85.025 | 37.645 | 239.369 | 19.218 | 96.510 | 78.998 | 40.780 | 235.506 | 86,64 % | 103,67 % | 107,63 % | 92,31 % | 101,64 % |
| 2020 | 4909 - Barranquilla | 17.398 | 100.504 | 86.844 | 37.882 | 242.628 | 19.555 | 98.335 | 79.660 | 40.833 | 238.383 | 88,97 % | 102,21 % | 109,02 % | 92,77 % | 101,78 % |
| 2021 | 4909 - Barranquilla | 16.778 | 99.672 | 88.162 | 38.224 | 242.836 | 19.681 | 99.178 | 79.911 | 40.746 | 239.516 | 85,25 % | 100,50 % | 110,33 % | 93,81 % | 101,39 % |
| 2022 | 4909 - Barranquilla | 16.558 | 99.745 | 85.869 | 37.678 | 239.850 | 19.711 | 99.851 | 80.240 | 40.702 | 240.504 | 84,00 % | 99,89 % | 107,02 % | 92,57 % | 99,73 % |

D. Población y porcentaje por fuera del sistema educativo, según rango de edad

| AÑO | ENTIDAD | No Matriculada 5 años | No Matriculada 6 a 10 años | No Matriculada 11 a 14 años | No Matriculada 15 a 16 años | No Matriculada 5 a 16 años | Porcentaje No Matriculada, 5 años | Porcentaje No Matriculada, 6 a 10 años | Porcentaje No Matriculada, 11 a 14 años | Porcentaje No Matriculada, 15 a 16 años | Porcentaje No Matriculada, 5 a 16 años |
|------|---------------------|-----------------------|----------------------------|-----------------------------|-----------------------------|----------------------------|-----------------------------------|--|---|---|--|
| 2015 | 4909 - Barranquilla | 3.471 | 2.281 | 0 | 6.227 | 8.988 | 18,45 % | 2,37 % | 0,00 % | 15,46 % | 3,82 % |
| 2016 | 4909 - Barranquilla | 4.159 | 0 | 0 | 1.691 | 0 | 22,29 % | 0,00 % | 0,00 % | 4,19 % | 0,00 % |
| 2017 | 4909 - Barranquilla | 2.872 | 0 | 0 | 2.111 | 0 | 15,43 % | 0,00 % | 0,00 % | 5,22 % | 0,00 % |
| 2018 | 4909 - Barranquilla | 2.530 | 0 | 0 | 2.913 | 0 | 13,46 % | 0,00 % | 0,00 % | 7,19 % | 0,00 % |
| 2019 | 4909 - Barranquilla | 2.568 | 0 | 0 | 3.135 | 0 | 13,36 % | 0,00 % | 0,00 % | 7,69 % | 0,00 % |
| 2020 | 4909 - Barranquilla | 2.157 | 0 | 0 | 2.951 | 0 | 11,03 % | 0,00 % | 0,00 % | 7,23 % | 0,00 % |
| 2021 | 4909 - Barranquilla | 2.903 | 0 | 0 | 2.522 | 0 | 14,75 % | 0,00 % | 0,00 % | 6,19 % | 0,00 % |
| 2022 | 4909 - Barranquilla | 3.153 | 106 | 0 | 3.024 | 654 | 16,00 % | 0,11 % | 0,00 % | 7,43 % | 0,27 % |



AÑO
Todas

DESCRIPCIÓN TERRITORIO
ETC

ENTIDAD
4909 - Barranquilla

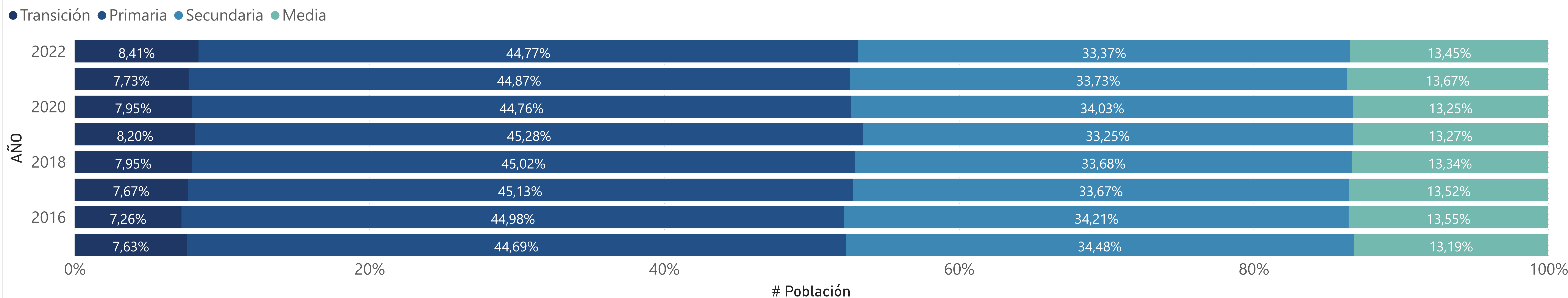
F. Número de estudiantes que aprueban, según sector y nivel educativo

| AÑO | ENTIDAD | Aprobación, Oficial, Transición | Aprobación Oficial, Primaria | Aprobación, Oficial, Secundaria | Aprobación, Oficial, Media | Aprobación, No oficial, Transición | Aprobación, No oficial, Primaria | Aprobación, No oficial, Secundaria | Aprobación, No oficial, Media | Aprobación, Transición | Aprobación, Primaria | Aprobación, Secundaria | Aprobación, Media |
|------|---------------------|---------------------------------|------------------------------|---------------------------------|----------------------------|------------------------------------|----------------------------------|------------------------------------|-------------------------------|------------------------|----------------------|------------------------|-------------------|
| 2015 | 4909 - Barranquilla | 13.182 | 79.344 | 62.560 | 22.305 | 3.848 | 20.359 | 14.363 | 7.130 | 17.030 | 99.703 | 76.923 | 29.435 |
| 2016 | 4909 - Barranquilla | 12.451 | 80.655 | 63.767 | 23.211 | 4.229 | 22.753 | 14.883 | 7.933 | 16.680 | 103.408 | 78.650 | 31.144 |
| 2017 | 4909 - Barranquilla | 13.167 | 80.793 | 63.036 | 23.654 | 4.459 | 22.856 | 14.295 | 7.406 | 17.626 | 103.649 | 77.331 | 31.060 |
| 2018 | 4909 - Barranquilla | 13.432 | 80.355 | 63.004 | 23.520 | 4.730 | 22.455 | 13.915 | 6.947 | 18.162 | 102.810 | 76.919 | 30.467 |
| 2019 | 4909 - Barranquilla | 14.343 | 81.586 | 62.291 | 23.482 | 4.449 | 22.181 | 13.896 | 6.923 | 18.792 | 103.767 | 76.187 | 30.405 |
| 2020 | 4909 - Barranquilla | 14.505 | 84.538 | 66.582 | 24.616 | 4.316 | 21.422 | 13.981 | 6.750 | 18.821 | 105.960 | 80.563 | 31.366 |
| 2021 | 4909 - Barranquilla | 13.858 | 81.583 | 63.025 | 24.133 | 3.623 | 19.873 | 13.243 | 6.782 | 17.481 | 101.456 | 76.268 | 30.915 |
| 2022 | 4909 - Barranquilla | 14.489 | 79.843 | 61.867 | 23.410 | 4.454 | 20.946 | 13.262 | 6.874 | 18.943 | 100.789 | 75.129 | 30.284 |

F. Tasa de aprobación, según sector y nivel educativo

| AÑO | ENTIDAD | Tasa, Oficial, Transición | Tasa, Oficial, Primaria | Tasa, Oficial, Secundaria | Tasa, Oficial, Media | Tasa, Oficial, Total | Tasa, No oficial, Transición | Tasa, No oficial, Primaria | Tasa, No oficial, Secundaria | Tasa, No oficial, Media | Tasa, No oficial, Total | Tasa, Transición | Tasa, Primaria | Tasa, Secundaria | Tasa, Media | Tasa, Total |
|------|---------------------|---------------------------|-------------------------|---------------------------|----------------------|----------------------|------------------------------|----------------------------|------------------------------|-------------------------|-------------------------|------------------|----------------|------------------|-------------|-------------|
| 2015 | 4909 - Barranquilla | 97,21 % | 96,09 % | 94,28 % | 97,53 % | 95,70 % | 96,71 % | 98,73 % | 98,97 % | 99,64 % | 98,77 % | 97,10 % | 96,62 % | 95,13 % | 98,03 % | 96,32 % |
| 2016 | 4909 - Barranquilla | 95,47 % | 96,01 % | 94,70 % | 97,17 % | 95,65 % | 95,18 % | 98,24 % | 98,47 % | 99,15 % | 98,18 % | 95,40 % | 96,50 % | 95,39 % | 97,67 % | 96,19 % |
| 2017 | 4909 - Barranquilla | 96,31 % | 95,57 % | 93,02 % | 96,41 % | 94,82 % | 93,38 % | 97,43 % | 96,95 % | 98,52 % | 97,07 % | 95,55 % | 95,97 % | 93,72 % | 96,90 % | 95,29 % |
| 2018 | 4909 - Barranquilla | 95,29 % | 93,91 % | 91,87 % | 95,96 % | 93,54 % | 98,44 % | 98,66 % | 97,81 % | 98,33 % | 98,35 % | 96,09 % | 94,91 % | 92,89 % | 96,49 % | 94,52 % |
| 2019 | 4909 - Barranquilla | 96,86 % | 93,81 % | 89,57 % | 95,42 % | 92,74 % | 91,90 % | 97,78 % | 96,53 % | 98,42 % | 96,92 % | 95,64 % | 94,63 % | 90,77 % | 96,08 % | 93,58 % |
| 2020 | 4909 - Barranquilla | 95,96 % | 95,37 % | 93,90 % | 97,01 % | 95,10 % | 89,21 % | 95,23 % | 97,28 % | 98,34 % | 95,67 % | 94,33 % | 95,34 % | 94,47 % | 97,29 % | 95,21 % |
| 2021 | 4909 - Barranquilla | 93,26 % | 90,18 % | 86,74 % | 92,41 % | 89,47 % | 92,78 % | 96,75 % | 96,86 % | 97,98 % | 96,63 % | 93,16 % | 91,40 % | 88,34 % | 93,58 % | 90,76 % |
| 2022 | 4909 - Barranquilla | 95,54 % | 91,18 % | 87,95 % | 94,15 % | 90,74 % | 96,93 % | 97,93 % | 97,10 % | 97,85 % | 97,58 % | 95,87 % | 92,51 % | 89,44 % | 94,96 % | 92,04 % |

Porcentaje de estudiantes que aprueban, según nivel educativo



AÑO
Todas

DESCRIPCIÓN TERRITORIO
ETC

ENTIDAD
4909 - Barranquilla

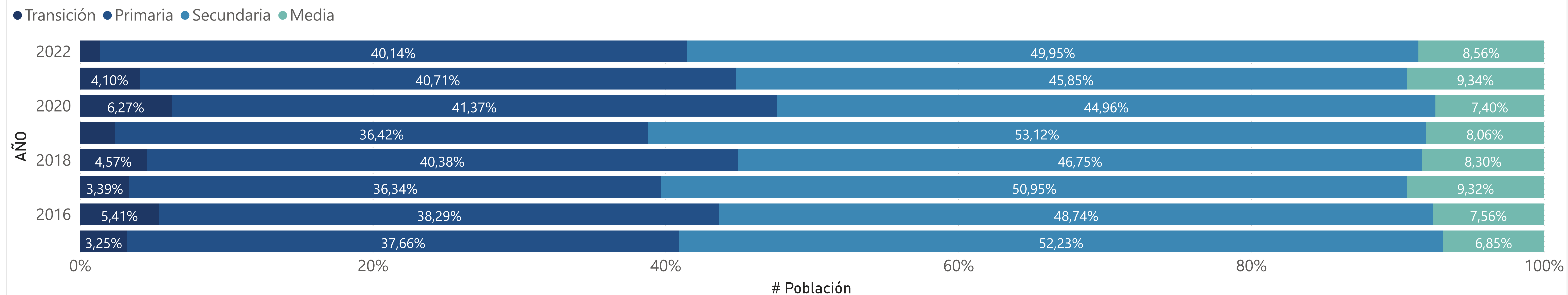
F. Número de estudiantes que reprobaban, según sector y nivel educativo

| AÑO | ENTIDAD | Reprobación, Oficial, Transición | Reprobación, Oficial, Primaria | Reprobación, Oficial, Secundaria | Reprobación, Oficial, Media | Reprobación, No oficial, Transición | Reprobación, No oficial, Primaria | Reprobación, No oficial, Secundaria | Reprobación, No oficial, Media | Reprobación, Transición | Reprobación, Primaria | Reprobación, Secundaria | Reprobación, Media |
|------|---------------------|----------------------------------|--------------------------------|----------------------------------|-----------------------------|-------------------------------------|-----------------------------------|-------------------------------------|--------------------------------|-------------------------|-----------------------|-------------------------|--------------------|
| 2015 | 4909 - Barranquilla | 166 | 1.923 | 2.665 | 350 | 0 | 0 | 2 | 0 | 166 | 1.923 | 2.667 | 350 |
| 2016 | 4909 - Barranquilla | 244 | 1.706 | 2.138 | 328 | 0 | 20 | 59 | 13 | 244 | 1.726 | 2.197 | 341 |
| 2017 | 4909 - Barranquilla | 252 | 2.863 | 3.917 | 675 | 23 | 88 | 221 | 82 | 275 | 2.951 | 4.138 | 757 |
| 2018 | 4909 - Barranquilla | 524 | 4.547 | 5.172 | 867 | 2 | 99 | 207 | 88 | 526 | 4.646 | 5.379 | 955 |
| 2019 | 4909 - Barranquilla | 315 | 4.663 | 6.763 | 1.007 | 5 | 176 | 295 | 64 | 320 | 4.839 | 7.058 | 1.071 |
| 2020 | 4909 - Barranquilla | 509 | 3.305 | 3.747 | 599 | 42 | 330 | 204 | 51 | 551 | 3.635 | 3.951 | 650 |
| 2021 | 4909 - Barranquilla | 802 | 8.057 | 9.067 | 1.809 | 31 | 219 | 255 | 90 | 833 | 8.276 | 9.322 | 1.899 |
| 2022 | 4909 - Barranquilla | 186 | 5.466 | 6.751 | 1.135 | 3 | 152 | 240 | 63 | 189 | 5.618 | 6.991 | 1.198 |

F. Tasa de aprobación, según sector y nivel educativo

| AÑO | ENTIDAD | Tasa, oficial, Transición | Tasa, Oficial, Primaria | Tasa, Oficial, Secundaria | Tasa, Oficial, Media | Tasa, Oficial, Total | Tasa, No oficial, Transición | Tasa, No oficial, Primaria | Tasa, No oficial, Secundaria | Tasa, No oficial, Media | Tasa, No oficial, Total | Tasa, Transición | Tasa, Primaria | Tasa, Secundaria | Tasa, Media | Tasa, Total |
|------|---------------------|---------------------------|-------------------------|---------------------------|----------------------|----------------------|------------------------------|----------------------------|------------------------------|-------------------------|-------------------------|------------------|----------------|------------------|-------------|-------------|
| 2015 | 4909 - Barranquilla | 1,22 % | 2,33 % | 4,02 % | 1,53 % | 2,75 % | 0,00 % | 0,00 % | 0,01 % | 0,00 % | 0,00 % | 0,95 % | 1,86 % | 3,30 % | 1,17 % | 2,20 % |
| 2016 | 4909 - Barranquilla | 1,87 % | 2,03 % | 3,17 % | 1,37 % | 2,35 % | 0,00 % | 0,09 % | 0,39 % | 0,16 % | 0,18 % | 1,40 % | 1,61 % | 2,66 % | 1,07 % | 1,89 % |
| 2017 | 4909 - Barranquilla | 1,84 % | 3,39 % | 5,78 % | 2,75 % | 4,05 % | 0,48 % | 0,38 % | 1,50 % | 1,09 % | 0,82 % | 1,49 % | 2,73 % | 5,02 % | 2,36 % | 3,37 % |
| 2018 | 4909 - Barranquilla | 3,72 % | 5,31 % | 7,54 % | 3,54 % | 5,76 % | 0,04 % | 0,43 % | 1,46 % | 1,25 % | 0,81 % | 2,78 % | 4,29 % | 6,50 % | 3,02 % | 4,76 % |
| 2019 | 4909 - Barranquilla | 2,13 % | 5,36 % | 9,73 % | 4,09 % | 6,51 % | 0,10 % | 0,78 % | 2,05 % | 0,91 % | 1,10 % | 1,63 % | 4,41 % | 8,41 % | 3,38 % | 5,43 % |
| 2020 | 4909 - Barranquilla | 3,37 % | 3,73 % | 5,28 % | 2,36 % | 4,08 % | 0,87 % | 1,47 % | 1,42 % | 0,74 % | 1,29 % | 2,76 % | 3,27 % | 4,63 % | 2,02 % | 3,53 % |
| 2021 | 4909 - Barranquilla | 5,40 % | 8,91 % | 12,48 % | 6,93 % | 9,67 % | 0,79 % | 1,07 % | 1,87 % | 1,30 % | 1,32 % | 4,44 % | 7,46 % | 10,80 % | 5,75 % | 8,16 % |
| 2022 | 4909 - Barranquilla | 1,23 % | 6,24 % | 9,60 % | 4,56 % | 6,84 % | 0,07 % | 0,71 % | 1,76 % | 0,90 % | 0,98 % | 0,96 % | 5,16 % | 8,32 % | 3,76 % | 5,72 % |

Porcentaje de estudiantes que reprobaban, según nivel educativo



AÑO
Todas

DESCRIPCIÓN TERRITORIO
ETC

ENTIDAD
4909 - Barranquilla

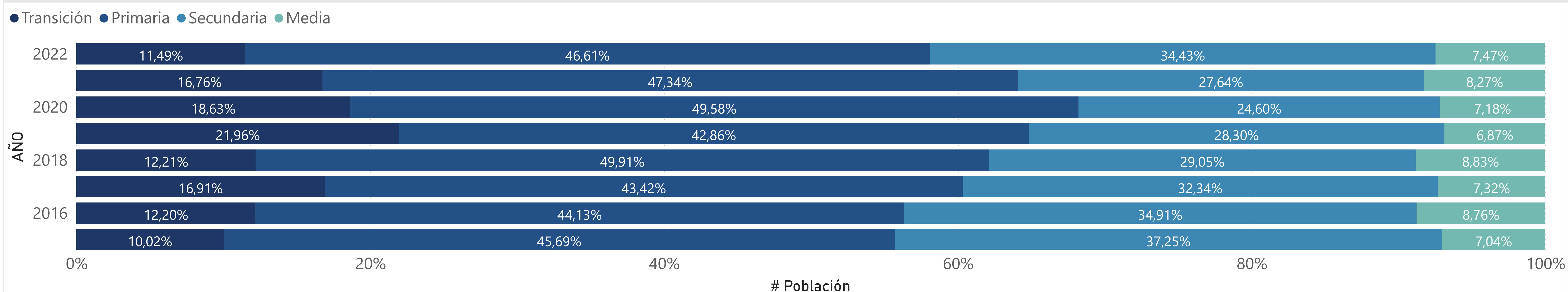
F. Número de estudiantes que desertan, según sector y nivel educativo

| AÑO | ENTIDAD | Deserción, Oficial, Transición | Deserción, Oficial, Primaria | Deserción, Oficial, Secundaria | Deserción, Oficial, Media | Deserción, No oficial, Transición | Deserción, No oficial, Primaria | Deserción, No oficial, Secundaria | Deserción, No oficial, Media | Deserción, Transición | Deserción, Primaria | Deserción, Secundaria | Deserción, Media |
|------|---------------------|--------------------------------|------------------------------|--------------------------------|---------------------------|-----------------------------------|---------------------------------|-----------------------------------|------------------------------|-----------------------|---------------------|-----------------------|------------------|
| 2015 | 4909 - Barranquilla | 212 | 1.303 | 1.128 | 215 | 131 | 261 | 147 | 26 | 343 | 1.564 | 1.275 | 241 |
| 2016 | 4909 - Barranquilla | 347 | 1.642 | 1.434 | 348 | 214 | 388 | 172 | 55 | 561 | 2.030 | 1.606 | 403 |
| 2017 | 4909 - Barranquilla | 252 | 885 | 814 | 207 | 293 | 514 | 228 | 29 | 545 | 1.399 | 1.042 | 236 |
| 2018 | 4909 - Barranquilla | 140 | 666 | 403 | 124 | 73 | 205 | 104 | 30 | 213 | 871 | 507 | 154 |
| 2019 | 4909 - Barranquilla | 150 | 720 | 487 | 121 | 387 | 328 | 205 | 47 | 537 | 1.048 | 692 | 168 |
| 2020 | 4909 - Barranquilla | 101 | 802 | 580 | 161 | 480 | 744 | 187 | 63 | 581 | 1.546 | 767 | 224 |
| 2021 | 4909 - Barranquilla | 199 | 823 | 568 | 172 | 251 | 448 | 174 | 50 | 450 | 1.271 | 742 | 222 |
| 2022 | 4909 - Barranquilla | 490 | 2.257 | 1.725 | 320 | 138 | 290 | 156 | 88 | 628 | 2.547 | 1.881 | 408 |

F. Tasa de deserción, según sector y nivel educativo

| AÑO | ENTIDAD | Tasa, Oficial, Transición | Tasa, Oficial, Primaria | Tasa, Oficial, Secundaria | Tasa, Oficial, Media | Tasa, oficial, Total | Tasa, No oficial, Transición | Tasa, No oficial, Primaria | Tasa, No oficial, Secundaria | Tasa, No oficial, Media | Tasa, No oficial, Total | Tasa, Transición | Tasa, Primaria | Tasa, Secundaria | Tasa, Media | Tasa, Total |
|------|---------------------|---------------------------|-------------------------|---------------------------|----------------------|----------------------|------------------------------|----------------------------|------------------------------|-------------------------|-------------------------|------------------|----------------|------------------|-------------|-------------|
| 2015 | 4909 - Barranquilla | 1,56 % | 1,58 % | 1,70 % | 0,94 % | 1,54 % | 3,29 % | 1,27 % | 1,01 % | 0,36 % | 1,22 % | 1,96 % | 1,52 % | 1,58 % | 0,80 % | 1,48 % |
| 2016 | 4909 - Barranquilla | 2,66 % | 1,95 % | 2,13 % | 1,46 % | 2,00 % | 4,82 % | 1,68 % | 1,14 % | 0,69 % | 1,63 % | 3,21 % | 1,89 % | 1,95 % | 1,26 % | 1,92 % |
| 2017 | 4909 - Barranquilla | 1,84 % | 1,05 % | 1,20 % | 0,84 % | 1,13 % | 6,14 % | 2,19 % | 1,55 % | 0,39 % | 2,11 % | 2,95 % | 1,30 % | 1,26 % | 0,74 % | 1,34 % |
| 2018 | 4909 - Barranquilla | 0,99 % | 0,78 % | 0,59 % | 0,51 % | 0,69 % | 1,52 % | 0,90 % | 0,73 % | 0,42 % | 0,84 % | 1,13 % | 0,80 % | 0,61 % | 0,49 % | 0,72 % |
| 2019 | 4909 - Barranquilla | 1,01 % | 0,83 % | 0,70 % | 0,49 % | 0,75 % | 7,99 % | 1,45 % | 1,42 % | 0,67 % | 1,98 % | 2,73 % | 0,96 % | 0,82 % | 0,53 % | 1,00 % |
| 2020 | 4909 - Barranquilla | 0,67 % | 0,90 % | 0,82 % | 0,63 % | 0,82 % | 9,92 % | 3,31 % | 1,30 % | 0,92 % | 3,03 % | 2,91 % | 1,39 % | 0,90 % | 0,69 % | 1,25 % |
| 2021 | 4909 - Barranquilla | 1,34 % | 0,91 % | 0,78 % | 0,66 % | 0,86 % | 6,43 % | 2,18 % | 1,27 % | 0,72 % | 2,05 % | 2,40 % | 1,15 % | 0,86 % | 0,67 % | 1,08 % |
| 2022 | 4909 - Barranquilla | 3,23 % | 2,58 % | 2,45 % | 1,29 % | 2,42 % | 3,00 % | 1,36 % | 1,14 % | 1,25 % | 1,44 % | 3,18 % | 2,34 % | 2,24 % | 1,28 % | 2,23 % |

Porcentaje de estudiantes que desertan, según nivel educativo



AÑO
Todas

DESCRIPCIÓN TERRITORIO
ETC

ENTIDAD
4909 - Barranquilla

F. Número de estudiantes que repiten, según sector y nivel educativo

| AÑO | ENTIDAD | Repitencia, Oficial, Transición | Repitencia, Oficial, Primaria | Repitencia, Oficial, Secundaria | Repitencia, Oficial, Media | Repitencia, No oficial, Transición | Repitencia, No oficial, Primaria | Repitencia, No oficial, Secundaria | Repitencia, No oficial, Media | Repitencia, Transición | Repitencia, Primaria | Repitencia, Secundaria | Repitencia, Media |
|------|---------------------|---------------------------------|-------------------------------|---------------------------------|----------------------------|------------------------------------|----------------------------------|------------------------------------|-------------------------------|------------------------|----------------------|------------------------|-------------------|
| 2015 | 4909 - Barranquilla | 437 | 1.319 | 1.388 | 177 | 9 | 51 | 76 | 4 | 446 | 1.370 | 1.464 | 181 |
| 2016 | 4909 - Barranquilla | 229 | 995 | 1.051 | 102 | 29 | 94 | 164 | 26 | 258 | 1.089 | 1.215 | 128 |
| 2017 | 4909 - Barranquilla | 186 | 1.203 | 974 | 85 | 32 | 82 | 111 | 22 | 218 | 1.285 | 1.085 | 107 |
| 2018 | 4909 - Barranquilla | 150 | 700 | 576 | 45 | 15 | 92 | 129 | 18 | 165 | 792 | 705 | 63 |
| 2019 | 4909 - Barranquilla | 158 | 751 | 659 | 83 | 13 | 77 | 87 | 20 | 171 | 828 | 746 | 103 |
| 2020 | 4909 - Barranquilla | 281 | 3.439 | 4.406 | 446 | 14 | 203 | 292 | 34 | 295 | 3.642 | 4.698 | 480 |
| 2021 | 4909 - Barranquilla | 633 | 4.048 | 3.836 | 290 | 34 | 236 | 119 | 21 | 667 | 4.284 | 3.955 | 311 |
| 2022 | 4909 - Barranquilla | 682 | 6.082 | 6.218 | 659 | 68 | 288 | 289 | 51 | 750 | 6.370 | 6.507 | 710 |

F. Tasa de repitencia, según sector y nivel educativo

| AÑO | ENTIDAD | Tasa, Oficial, Transición | Tasa, Oficial, Primaria | Tasa, Oficial, Secundaria | Tasa, Oficial, Media | Tasa, Oficial, Total | Tasa, No oficial, Transición | Tasa, No oficial, Primaria | Tasa, No oficial, Secundaria | Tasa, No oficial, Media | Tasa, No oficial, Total | Tasa, Transición | Tasa, Primaria | Tasa, Secundaria | Tasa, Media | Tasa, Total |
|------|---------------------|---------------------------|-------------------------|---------------------------|----------------------|----------------------|------------------------------|----------------------------|------------------------------|-------------------------|-------------------------|------------------|----------------|------------------|-------------|-------------|
| 2015 | 4909 - Barranquilla | 3,22 % | 1,60 % | 2,09 % | 0,77 % | 1,79 % | 0,23 % | 0,25 % | 0,52 % | 0,06 % | 0,30 % | 2,54 % | 1,33 % | 1,81 % | 0,60 % | 1,49 % |
| 2016 | 4909 - Barranquilla | 1,76 % | 1,18 % | 1,56 % | 0,43 % | 1,26 % | 0,65 % | 0,41 % | 1,09 % | 0,32 % | 0,62 % | 1,48 % | 1,02 % | 1,47 % | 0,40 % | 1,13 % |
| 2017 | 4909 - Barranquilla | 1,36 % | 1,42 % | 1,44 % | 0,35 % | 1,28 % | 0,67 % | 0,35 % | 0,75 % | 0,29 % | 0,49 % | 1,18 % | 1,19 % | 1,31 % | 0,33 % | 1,12 % |
| 2018 | 4909 - Barranquilla | 1,06 % | 0,82 % | 0,84 % | 0,18 % | 0,76 % | 0,31 % | 0,40 % | 0,91 % | 0,25 % | 0,52 % | 0,87 % | 0,73 % | 0,85 % | 0,20 % | 0,71 % |
| 2019 | 4909 - Barranquilla | 1,07 % | 0,86 % | 0,95 % | 0,34 % | 0,84 % | 0,27 % | 0,34 % | 0,60 % | 0,28 % | 0,40 % | 0,87 % | 0,76 % | 0,89 % | 0,33 % | 0,75 % |
| 2020 | 4909 - Barranquilla | 1,86 % | 3,88 % | 6,21 % | 1,76 % | 4,28 % | 0,29 % | 0,90 % | 2,03 % | 0,50 % | 1,12 % | 1,48 % | 3,28 % | 5,51 % | 1,49 % | 3,67 % |
| 2021 | 4909 - Barranquilla | 4,26 % | 4,47 % | 5,28 % | 1,11 % | 4,31 % | 0,87 % | 1,15 % | 0,87 % | 0,30 % | 0,91 % | 3,55 % | 3,86 % | 4,58 % | 0,94 % | 3,70 % |
| 2022 | 4909 - Barranquilla | 4,50 % | 6,95 % | 8,84 % | 2,65 % | 6,89 % | 1,48 % | 1,35 % | 2,12 % | 0,73 % | 1,49 % | 3,80 % | 5,85 % | 7,75 % | 2,23 % | 5,86 % |

Porcentaje de estudiantes que repiten, según nivel educativo

