

DESCRIPCIÓN TERRITORIO

ETC

ENTIDAD

3819 - Buenaventura

A. CONTEXTO



Los indicadores de contexto, que facilitan la comprensión de la dinámica poblacional y el comportamiento demográfico.

B. RECURSOS



Los indicadores de recursos que permiten dimensionar la capacidad de atención del sistema de acuerdo con la oferta institucional, el nivel de formación de los docentes y el financiamiento sectorial.

C. ACCESO



Los indicadores de acceso, asociados con el comportamiento de la matrícula y su dinámica temporal.

D. COBERTURA



Los indicadores de cobertura, que miden la capacidad del sistema educativo para atender a la población en edad escolar.

F. TRAYECTORIA



Los indicadores de trayectoria, que miden la forma cómo se desarrolla el tránsito de los estudiantes por los diferentes niveles educativos.

| | | |
|------------|-------------------------------|---------------------|
| AÑO | DESCRIPCIÓN TERRITORIO | ENTIDAD |
| Todas | ETC | 3819 - Buenaventura |

A. Índice de ruralidad y de juventud

| AÑO | TERRITORIO | Índice de ruralidad | Índice de juventud |
|------|---------------------|---------------------|--------------------|
| 2015 | 3819 - Buenaventura | 23,00 % | 26,30 % |
| 2016 | 3819 - Buenaventura | 23,24 % | 26,28 % |
| 2017 | 3819 - Buenaventura | 23,48 % | 26,22 % |
| 2018 | 3819 - Buenaventura | 23,73 % | 26,01 % |
| 2019 | 3819 - Buenaventura | 23,60 % | 25,94 % |
| 2020 | 3819 - Buenaventura | 23,47 % | 26,08 % |
| 2021 | 3819 - Buenaventura | 23,28 % | 26,06 % |
| 2022 | 3819 - Buenaventura | 23,03 % | 26,02 % |

A. Participación de la población en edad escolar en el total de la población

| AÑO | ENTIDAD | 5 años | 6 a 10 años | 11 a 14 años | 15 a 16 años | 5 a 16 años |
|------|---------------------|--------|-------------|--------------|--------------|-------------|
| 2015 | 3819 - Buenaventura | 2,40 % | 11,72 % | 8,92 % | 4,21 % | 27,25 % |
| 2016 | 3819 - Buenaventura | 2,38 % | 11,62 % | 8,84 % | 4,19 % | 27,03 % |
| 2017 | 3819 - Buenaventura | 2,36 % | 11,53 % | 8,75 % | 4,17 % | 26,81 % |
| 2018 | 3819 - Buenaventura | 2,40 % | 11,72 % | 8,88 % | 4,21 % | 27,21 % |
| 2019 | 3819 - Buenaventura | 2,38 % | 11,62 % | 8,77 % | 4,15 % | 26,92 % |
| 2020 | 3819 - Buenaventura | 2,36 % | 11,48 % | 8,66 % | 4,10 % | 26,59 % |
| 2021 | 3819 - Buenaventura | 2,34 % | 11,40 % | 8,58 % | 4,06 % | 26,37 % |
| 2022 | 3819 - Buenaventura | 2,33 % | 11,34 % | 8,53 % | 4,03 % | 26,23 % |

A. Tasa de crecimiento anual de la población en edad escolar

| AÑO | TERRITORIO | 5 años | 6 a 10 años | 11 a 14 años | 15 a 16 años | 5 a 16 años |
|------|---------------------|---------|-------------|--------------|--------------|-------------|
| 2016 | 3819 - Buenaventura | -0,25 % | -0,42 % | -0,47 % | -0,01 % | -0,36 % |
| 2017 | 3819 - Buenaventura | -0,11 % | -0,30 % | -0,49 % | -0,15 % | -0,32 % |
| 2018 | 3819 - Buenaventura | 2,58 % | 2,76 % | 2,52 % | 1,99 % | 2,54 % |
| 2019 | 3819 - Buenaventura | -0,03 % | -0,27 % | -0,61 % | -0,76 % | -0,43 % |
| 2020 | 3819 - Buenaventura | 1,22 % | 1,30 % | 1,20 % | 1,19 % | 1,24 % |
| 2021 | 3819 - Buenaventura | 0,36 % | 0,33 % | 0,18 % | 0,08 % | 0,25 % |
| 2022 | 3819 - Buenaventura | -0,25 % | -0,18 % | -0,25 % | -0,41 % | -0,25 % |



AÑO
Todas

DESCRIPCIÓN TERRITORIO
ETC

ENTIDAD
3819 - Buenaventura

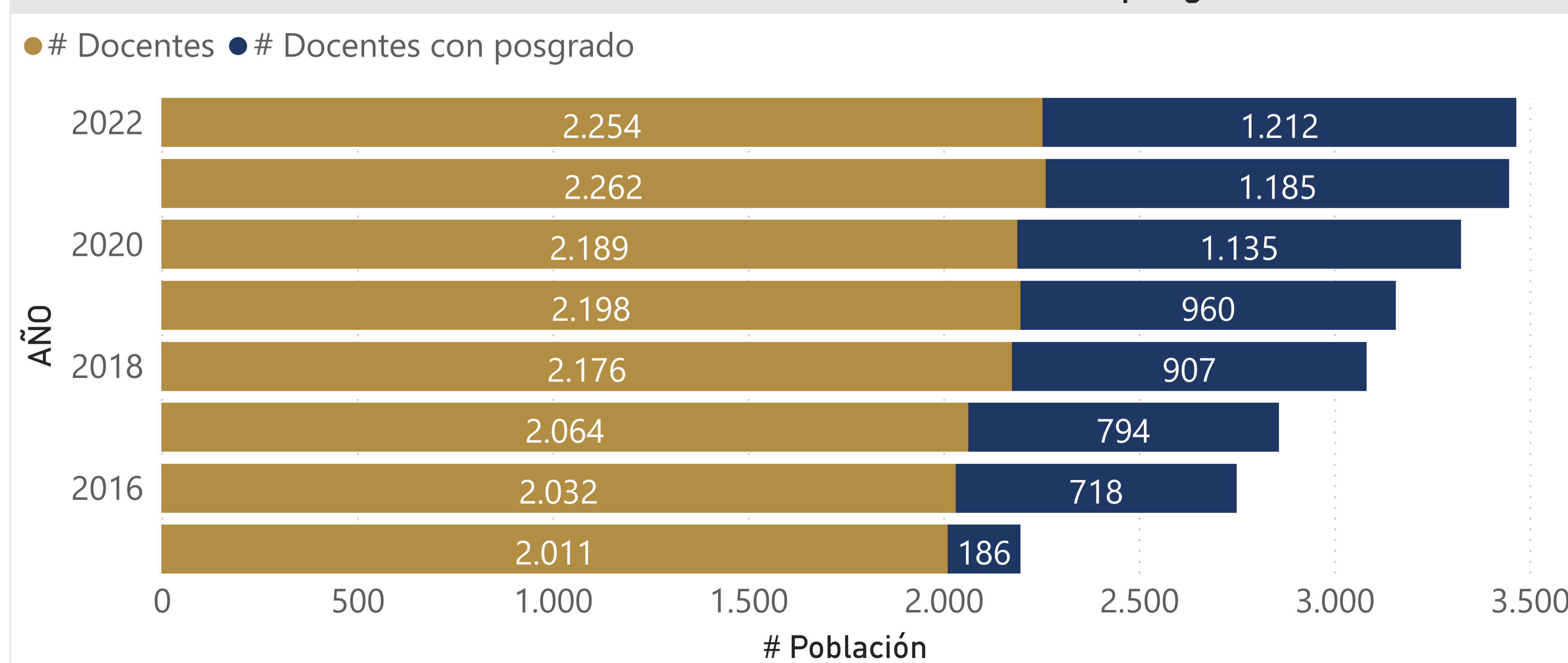
B. Porcentaje de sedes educativas, según nivel educativo y sector

| AÑO | ENTIDAD | Oficial, Prejardín y Jardín | Oficial, Transición | Oficial, Primaria | Oficial, Secundaria | Oficial, Media | Oficial, Total | No oficial, Prejardín y Jardín | No oficial, Transición | No oficial, Primaria | No oficial, Secundaria | No oficial, Media | No oficial, Total |
|------|---------------------|-----------------------------|---------------------|-------------------|---------------------|----------------|----------------|--------------------------------|------------------------|----------------------|------------------------|-------------------|-------------------|
| 2015 | 3819 - Buenaventura | 16,67 % | 35,62 % | 35,67 % | 54,88 % | 60,00 % | 35,26 % | 83,33 % | 64,38 % | 64,33 % | 45,12 % | 40,00 % | 64,74 % |
| 2016 | 3819 - Buenaventura | 8,82 % | 52,78 % | 50,23 % | 61,50 % | 62,22 % | 49,54 % | 91,18 % | 47,22 % | 49,77 % | 38,50 % | 37,78 % | 50,46 % |
| 2017 | 3819 - Buenaventura | 7,69 % | 60,38 % | 49,76 % | 57,89 % | 64,23 % | 49,08 % | 92,31 % | 39,62 % | 50,24 % | 42,11 % | 35,77 % | 50,92 % |
| 2018 | 3819 - Buenaventura | 8,33 % | 65,32 % | 50,60 % | 57,39 % | 66,92 % | 49,30 % | 91,67 % | 34,68 % | 49,40 % | 42,61 % | 33,08 % | 50,70 % |
| 2019 | 3819 - Buenaventura | 8,57 % | 63,96 % | 63,78 % | 69,93 % | 69,05 % | 62,46 % | 91,43 % | 36,04 % | 36,22 % | 30,07 % | 30,95 % | 37,54 % |
| 2020 | 3819 - Buenaventura | 9,38 % | 64,39 % | 64,26 % | 69,80 % | 67,46 % | 62,61 % | 90,63 % | 35,61 % | 35,74 % | 30,20 % | 32,54 % | 37,39 % |
| 2021 | 3819 - Buenaventura | 13,64 % | 64,49 % | 64,17 % | 66,46 % | 67,46 % | 62,65 % | 86,36 % | 35,51 % | 35,83 % | 33,54 % | 32,54 % | 37,35 % |
| 2022 | 3819 - Buenaventura | 8,82 % | 67,39 % | 67,52 % | 67,52 % | 68,00 % | 66,25 % | 91,18 % | 32,61 % | 32,48 % | 32,48 % | 32,00 % | 33,75 % |

B. Número de sedes por establecimiento educativo (sector oficial)

| AÑO | ENTIDAD | Número de sedes educativas del sector oficial | Total de establecimientos educativos del sector oficial | Número de sedes por establecimiento educativo (sector oficial) |
|------|---------------------|---|---|--|
| 2015 | 3819 - Buenaventura | 220 | 43 | 5,12 |
| 2016 | 3819 - Buenaventura | 216 | 43 | 5,02 |
| 2017 | 3819 - Buenaventura | 213 | 44 | 4,84 |
| 2018 | 3819 - Buenaventura | 211 | 44 | 4,80 |
| 2019 | 3819 - Buenaventura | 208 | 44 | 4,73 |
| 2020 | 3819 - Buenaventura | 206 | 44 | 4,68 |
| 2021 | 3819 - Buenaventura | 208 | 45 | 4,62 |
| 2022 | 3819 - Buenaventura | 214 | 45 | 4,76 |

Total docentes del sector oficial con formación posgrado



Total docentes y directivos docentes del sector oficial con formación posgrado



AÑO
Todas

DESCRIPCIÓN TERRITORIO
ETC

ENTIDAD
3819 - Buenaventura

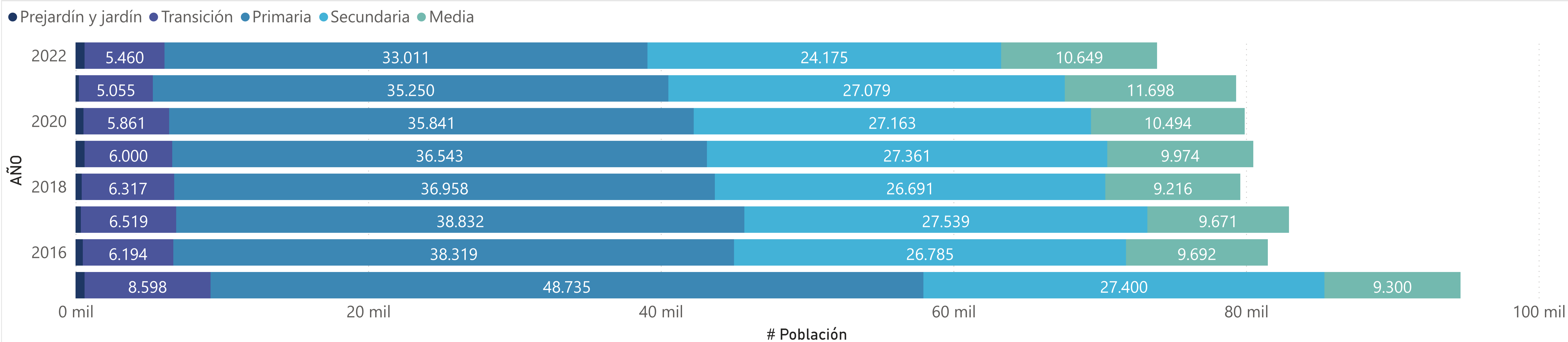
C. Porcentaje de matrícula, según nivel educativo y sector

| AÑO | ENTIDAD | Oficial, Prejardín y jardín | Oficial, Transición | Oficial, Primaria | Oficial, Secundaria | Oficial, Media | Oficial, Total | No oficial, Prejardín y jardín | No oficial, Transición | No oficial, Primaria | No oficial, Secundaria | No oficial, Media | No oficial, Total |
|------|---------------------|-----------------------------|---------------------|-------------------|---------------------|----------------|----------------|--------------------------------|------------------------|----------------------|------------------------|-------------------|-------------------|
| 2015 | 3819 - Buenaventura | 40,68 % | 74,27 % | 85,54 % | 91,58 % | 89,22 % | 86,33 % | 59,32 % | 25,73 % | 14,46 % | 8,42 % | 10,78 % | 13,67 % |
| 2016 | 3819 - Buenaventura | 23,08 % | 58,23 % | 64,82 % | 84,44 % | 88,35 % | 73,31 % | 76,92 % | 41,77 % | 35,18 % | 15,56 % | 11,65 % | 26,69 % |
| 2017 | 3819 - Buenaventura | 17,91 % | 72,42 % | 73,76 % | 88,73 % | 86,59 % | 79,87 % | 82,09 % | 27,58 % | 26,24 % | 11,27 % | 13,41 % | 20,13 % |
| 2018 | 3819 - Buenaventura | 16,00 % | 76,00 % | 77,11 % | 88,49 % | 89,20 % | 81,91 % | 84,00 % | 24,00 % | 22,89 % | 11,51 % | 10,80 % | 18,09 % |
| 2019 | 3819 - Buenaventura | 18,43 % | 78,35 % | 81,31 % | 88,82 % | 86,65 % | 83,82 % | 81,57 % | 21,65 % | 18,69 % | 11,18 % | 13,35 % | 16,18 % |
| 2020 | 3819 - Buenaventura | 9,36 % | 77,70 % | 82,19 % | 90,24 % | 87,08 % | 84,74 % | 90,64 % | 22,30 % | 17,81 % | 9,76 % | 12,92 % | 15,26 % |
| 2021 | 3819 - Buenaventura | 25,44 % | 84,02 % | 87,76 % | 89,96 % | 87,84 % | 88,10 % | 74,56 % | 15,98 % | 12,24 % | 10,04 % | 12,16 % | 11,90 % |
| 2022 | 3819 - Buenaventura | 37,68 % | 83,72 % | 90,19 % | 90,37 % | 87,35 % | 88,92 % | 62,32 % | 16,28 % | 9,81 % | 9,63 % | 12,65 % | 11,08 % |

C. Tasa de crecimiento anual de la matrícula

| AÑO | ENTIDAD | Oficial, Prejardín y Jardín | Oficial, Transición | Oficial, Primaria | Oficial, Secundaria | Oficial, Media | Oficial, Total | No oficial, Prejardín y Jardín | No oficial, Transición | No oficial, Primaria | No oficial, Secundaria | No oficial, Media | No oficial, Total |
|------|---------------------|-----------------------------|---------------------|-------------------|---------------------|----------------|----------------|--------------------------------|------------------------|----------------------|------------------------|-------------------|-------------------|
| 2016 | 3819 - Buenaventura | -20,58 % | -54,94 % | -43,52 % | -40,42 % | -9,87 % | 3,21 % | -26,90 % | 2,98 % | 16,95 % | 91,30 % | 80,75 % | 12,56 % |
| 2017 | 3819 - Buenaventura | -26,52 % | -42,98 % | 30,88 % | 15,31 % | 8,03 % | -2,21 % | 10,87 % | -21,58 % | -30,50 % | -24,40 % | -25,50 % | 14,88 % |
| 2018 | 3819 - Buenaventura | 17,08 % | 4,62 % | 1,69 % | -0,50 % | -3,33 % | -1,83 % | -1,55 % | 19,80 % | -15,68 % | -17,00 % | -1,10 % | -23,28 % |
| 2019 | 3819 - Buenaventura | 44,24 % | 66,18 % | -2,08 % | 4,26 % | 2,89 % | 5,12 % | 3,47 % | 40,06 % | -14,31 % | -19,25 % | -0,39 % | 33,87 % |
| 2020 | 3819 - Buenaventura | -11,09 % | -54,87 % | -3,13 % | -0,86 % | 0,86 % | 5,74 % | 0,36 % | -1,20 % | 0,62 % | -6,53 % | -13,34 % | 1,80 % |
| 2021 | 3819 - Buenaventura | -58,17 % | 13,73 % | -6,74 % | 5,02 % | -0,62 % | 12,45 % | 3,20 % | -65,59 % | -38,18 % | -32,42 % | 2,60 % | 4,87 % |
| 2022 | 3819 - Buenaventura | 172,37 % | 303,45 % | 7,63 % | -3,75 % | -10,32 % | -9,48 % | -5,94 % | 127,65 % | 10,02 % | -24,98 % | -14,38 % | -5,27 % |

Matrícula total, según nivel educativo



Fuente de datos: Sistema Integrado de Matrícula - SIMAT.. Área responsable del cálculo: Oficina Asesora de Planeación y Finanzas del Ministerio de Educación Nacional.

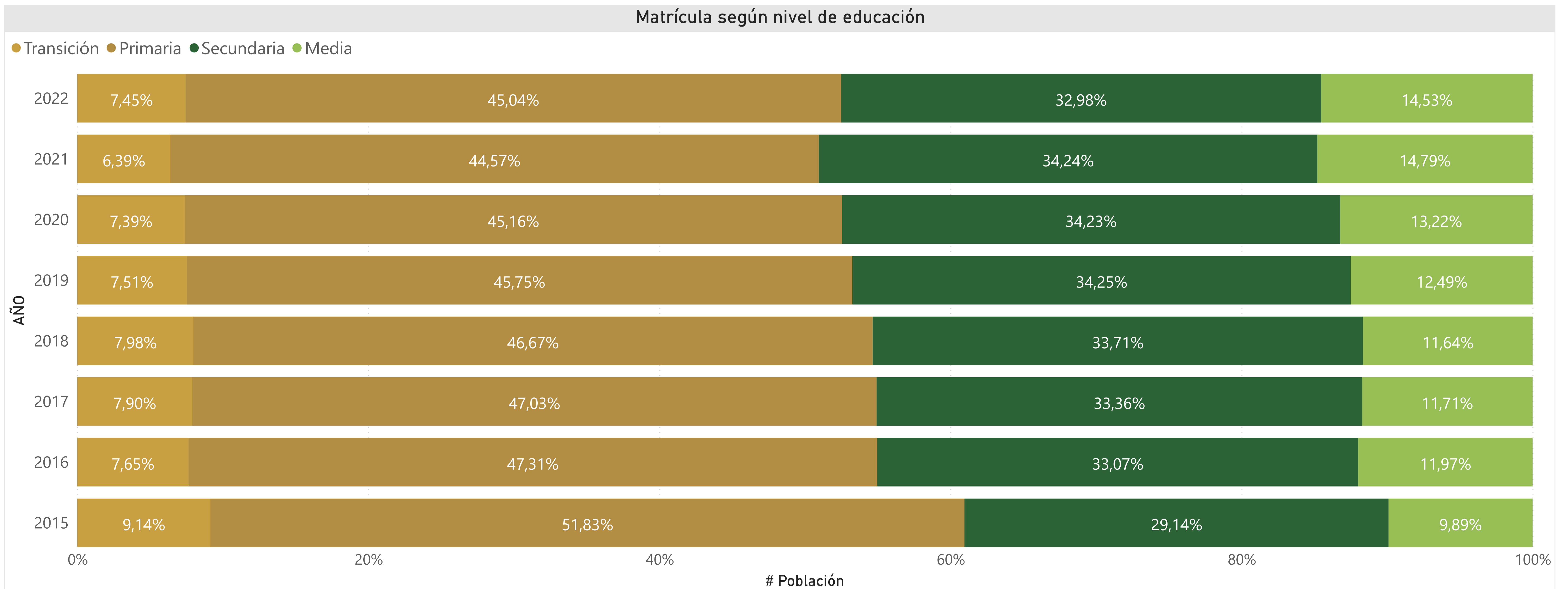
AÑO
Todas

DESCRIPCIÓN TERRITORIO
ETC

ENTIDAD
3819 - Buenaventura

D. Tasa de cobertura bruta, según nivel de educación

| AÑO | ENTIDAD | Matrícula Transición | Matrícula Primaria | Matrícula Secundaria | Matrícula Media | Matrícula Total | Población 5 años | Población 6 a 10 años | Población 11 a 14 años | Población 15 a 16 años | Población 5 a 16 años | Tasa Transición | Tasa Primaria | Tasa Secundaria | Tasa Media | Tasa Total |
|------|---------------------|----------------------|--------------------|----------------------|-----------------|-----------------|------------------|-----------------------|------------------------|------------------------|-----------------------|-----------------|---------------|-----------------|------------|------------|
| 2015 | 3819 - Buenaventura | 8.598 | 48.735 | 27.400 | 9.300 | 94.033 | 7.239 | 35.415 | 26.949 | 12.732 | 82.335 | 118,77 % | 137,61 % | 101,67 % | 73,04 % | 114,21 % |
| 2016 | 3819 - Buenaventura | 6.194 | 38.319 | 26.785 | 9.692 | 80.990 | 7.221 | 35.266 | 26.823 | 12.731 | 82.041 | 85,78 % | 108,66 % | 99,86 % | 76,13 % | 98,72 % |
| 2017 | 3819 - Buenaventura | 6.519 | 38.832 | 27.539 | 9.671 | 82.561 | 7.213 | 35.160 | 26.692 | 12.712 | 81.777 | 90,38 % | 110,44 % | 103,17 % | 76,08 % | 100,96 % |
| 2018 | 3819 - Buenaventura | 6.317 | 36.958 | 26.691 | 9.216 | 79.182 | 7.399 | 36.129 | 27.364 | 12.965 | 83.857 | 85,38 % | 102,29 % | 97,54 % | 71,08 % | 94,43 % |
| 2019 | 3819 - Buenaventura | 6.000 | 36.543 | 27.361 | 9.974 | 79.878 | 7.397 | 36.032 | 27.198 | 12.867 | 83.494 | 81,11 % | 101,42 % | 100,60 % | 77,52 % | 95,67 % |
| 2020 | 3819 - Buenaventura | 5.861 | 35.841 | 27.163 | 10.494 | 79.359 | 7.487 | 36.500 | 27.524 | 13.020 | 84.531 | 78,28 % | 98,19 % | 98,69 % | 80,60 % | 93,88 % |
| 2021 | 3819 - Buenaventura | 5.055 | 35.250 | 27.079 | 11.698 | 79.082 | 7.514 | 36.622 | 27.574 | 13.030 | 84.740 | 67,27 % | 96,25 % | 98,20 % | 89,78 % | 93,32 % |
| 2022 | 3819 - Buenaventura | 5.460 | 33.011 | 24.175 | 10.649 | 73.295 | 7.495 | 36.557 | 27.504 | 12.976 | 84.532 | 72,85 % | 90,30 % | 87,90 % | 82,07 % | 86,71 % |



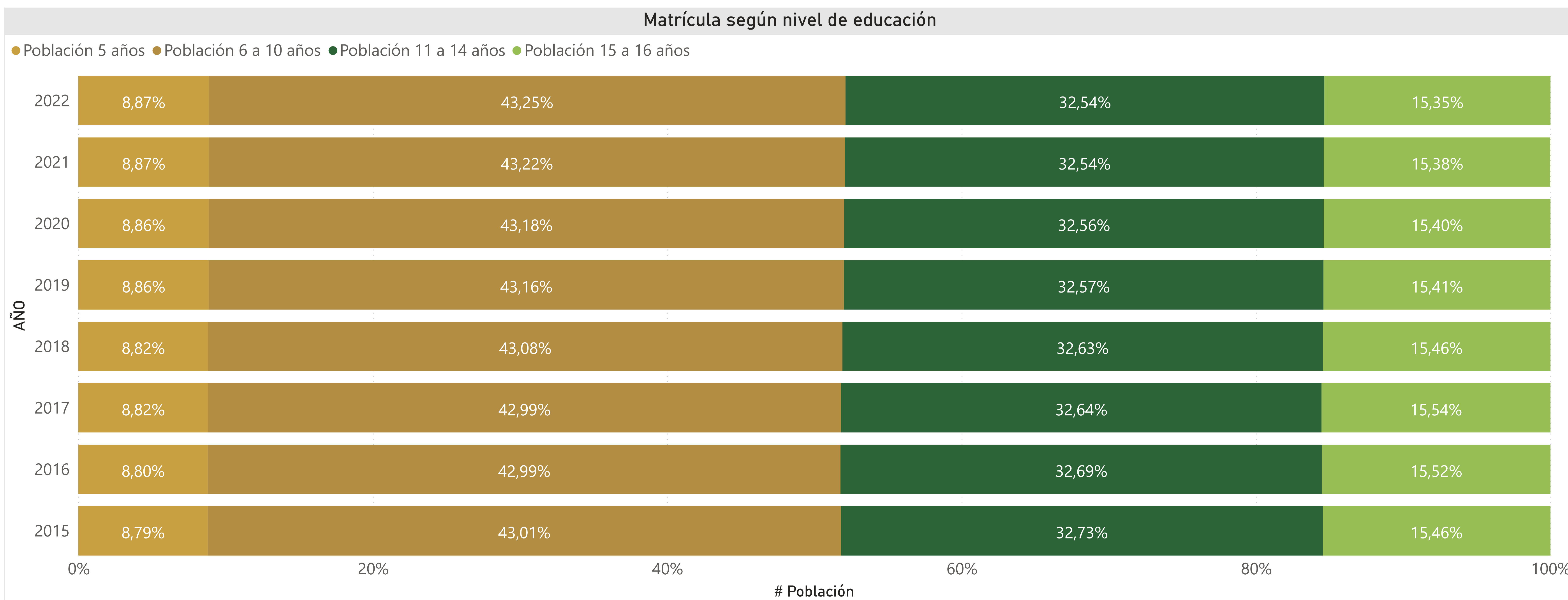
AÑO
Todas

DESCRIPCIÓN TERRITORIO
ETC

ENTIDAD
3819 - Buenaventura

D. Tasa de cobertura neta, según nivel de educación

| AÑO | ENTIDAD | Matrícula Transición, 5 años | Matrícula Primaria, 6 a 10 años | Matrícula Secundaria, 11 a 14 años | Matrícula Media, 15 a 16 años | Matrícula, 5 a 16 años | Población 5 años | Población 6 a 10 años | Población 11 a 14 años | Población 15 a 16 años | Población 5 a 16 años | Tasa Transición | Tasa Primaria | Tasa Secundaria | Tasa Media | Tasa Total |
|------|---------------------|------------------------------|---------------------------------|------------------------------------|-------------------------------|------------------------|------------------|-----------------------|------------------------|------------------------|-----------------------|-----------------|---------------|-----------------|------------|------------|
| 2015 | 3819 - Buenaventura | 3.918 | 33.658 | 15.791 | 3.562 | 78.678 | 7.239 | 35.415 | 26.949 | 12.732 | 82.335 | 54,12 % | 95,04 % | 58,60 % | 27,98 % | 95,56 % |
| 2016 | 3819 - Buenaventura | 2.983 | 26.591 | 15.489 | 3.997 | 66.458 | 7.221 | 35.266 | 26.823 | 12.731 | 82.041 | 41,31 % | 75,40 % | 57,75 % | 31,40 % | 81,01 % |
| 2017 | 3819 - Buenaventura | 3.450 | 27.267 | 16.214 | 3.810 | 67.955 | 7.213 | 35.160 | 26.692 | 12.712 | 81.777 | 47,83 % | 77,55 % | 60,74 % | 29,97 % | 83,10 % |
| 2018 | 3819 - Buenaventura | 3.670 | 25.787 | 16.350 | 3.603 | 66.213 | 7.399 | 36.129 | 27.364 | 12.965 | 83.857 | 49,60 % | 71,37 % | 59,75 % | 27,79 % | 78,96 % |
| 2019 | 3819 - Buenaventura | 3.527 | 25.173 | 16.868 | 4.111 | 66.208 | 7.397 | 36.032 | 27.198 | 12.867 | 83.494 | 47,68 % | 69,86 % | 62,02 % | 31,95 % | 79,30 % |
| 2020 | 3819 - Buenaventura | 3.505 | 25.625 | 16.619 | 4.327 | 66.651 | 7.487 | 36.500 | 27.524 | 13.020 | 84.531 | 46,81 % | 70,21 % | 60,38 % | 33,23 % | 78,85 % |
| 2021 | 3819 - Buenaventura | 3.204 | 25.543 | 16.478 | 4.773 | 66.238 | 7.514 | 36.622 | 27.574 | 13.030 | 84.740 | 42,64 % | 69,75 % | 59,76 % | 36,63 % | 78,17 % |
| 2022 | 3819 - Buenaventura | 3.141 | 24.175 | 14.565 | 4.538 | 61.432 | 7.495 | 36.557 | 27.504 | 12.976 | 84.532 | 41,91 % | 66,13 % | 52,96 % | 34,97 % | 72,67 % |



AÑO
Todas

DESCRIPCIÓN TERRITORIO
ETC

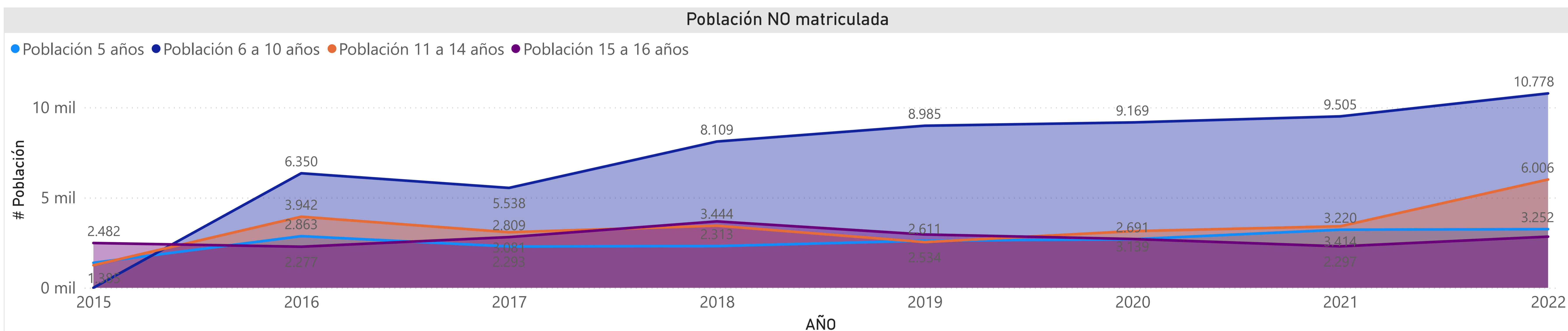
ENTIDAD
3819 - Buenaventura

D. Tasa de cobertura matriculación, según nivel de educación

| AÑO | ENTIDAD | Matrícula, 5 años | Matrícula, 6 a 10 años | Matrícula, 11 a 14 años | Matrícula, 15 a 16 años | Matrícula, 5 a 16 años | Población 5 años | Población 6 a 10 años | Población 11 a 14 años | Población 15 a 16 años | Población 5 a 16 años | Tasa, 5 años | Tasa, 6 a 10 años | Tasa, 11 a 14 años | Tasa, 15 a 16 años | Tasa, 5 a 16 años |
|------|---------------------|-------------------|------------------------|-------------------------|-------------------------|------------------------|------------------|-----------------------|------------------------|------------------------|-----------------------|--------------|-------------------|--------------------|--------------------|-------------------|
| 2015 | 3819 - Buenaventura | 5.854 | 37.124 | 25.697 | 10.250 | 78.925 | 7.239 | 35.415 | 26.949 | 12.732 | 82.335 | 80,87 % | 104,83 % | 95,35 % | 80,51 % | 95,86 % |
| 2016 | 3819 - Buenaventura | 4.358 | 28.916 | 22.881 | 10.454 | 66.609 | 7.221 | 35.266 | 26.823 | 12.731 | 82.041 | 60,35 % | 81,99 % | 85,30 % | 82,11 % | 81,19 % |
| 2017 | 3819 - Buenaventura | 4.920 | 29.622 | 23.611 | 9.903 | 68.056 | 7.213 | 35.160 | 26.692 | 12.712 | 81.777 | 68,21 % | 84,25 % | 88,46 % | 77,90 % | 83,22 % |
| 2018 | 3819 - Buenaventura | 5.086 | 28.020 | 23.920 | 9.284 | 66.310 | 7.399 | 36.129 | 27.364 | 12.965 | 83.857 | 68,74 % | 77,56 % | 87,41 % | 71,61 % | 79,08 % |
| 2019 | 3819 - Buenaventura | 4.786 | 27.047 | 24.664 | 9.912 | 66.409 | 7.397 | 36.032 | 27.198 | 12.867 | 83.494 | 64,70 % | 75,06 % | 90,68 % | 77,03 % | 79,54 % |
| 2020 | 3819 - Buenaventura | 4.796 | 27.331 | 24.385 | 10.315 | 66.827 | 7.487 | 36.500 | 27.524 | 13.020 | 84.531 | 64,06 % | 74,88 % | 88,60 % | 79,22 % | 79,06 % |
| 2021 | 3819 - Buenaventura | 4.294 | 27.117 | 24.160 | 10.733 | 66.304 | 7.514 | 36.622 | 27.574 | 13.030 | 84.740 | 57,15 % | 74,05 % | 87,62 % | 82,37 % | 78,24 % |
| 2022 | 3819 - Buenaventura | 4.243 | 25.779 | 21.498 | 10.141 | 61.661 | 7.495 | 36.557 | 27.504 | 12.976 | 84.532 | 56,61 % | 70,52 % | 78,16 % | 78,15 % | 72,94 % |

D. Población y porcentaje por fuera del sistema educativo, según rango de edad

| AÑO | ENTIDAD | No Matriculada 5 años | No Matriculada 6 a 10 años | No Matriculada 11 a 14 años | No Matriculada 15 a 16 años | No Matriculada 5 a 16 años | Porcentaje No Matriculada, 5 años | Porcentaje No Matriculada, 6 a 10 años | Porcentaje No Matriculada, 11 a 14 años | Porcentaje No Matriculada, 15 a 16 años | Porcentaje No Matriculada, 5 a 16 años |
|------|---------------------|-----------------------|----------------------------|-----------------------------|-----------------------------|----------------------------|-----------------------------------|--|---|---|--|
| 2015 | 3819 - Buenaventura | 1.385 | 0 | 1.252 | 2.482 | 3.410 | 19,13 % | 0,00 % | 4,65 % | 19,49 % | 4,14 % |
| 2016 | 3819 - Buenaventura | 2.863 | 6.350 | 3.942 | 2.277 | 15.432 | 39,65 % | 18,01 % | 14,70 % | 17,89 % | 18,81 % |
| 2017 | 3819 - Buenaventura | 2.293 | 5.538 | 3.081 | 2.809 | 13.721 | 31,79 % | 15,75 % | 11,54 % | 22,10 % | 16,78 % |
| 2018 | 3819 - Buenaventura | 2.313 | 8.109 | 3.444 | 3.681 | 17.547 | 31,26 % | 22,44 % | 12,59 % | 28,39 % | 20,92 % |
| 2019 | 3819 - Buenaventura | 2.611 | 8.985 | 2.534 | 2.955 | 17.085 | 35,30 % | 24,94 % | 9,32 % | 22,97 % | 20,46 % |
| 2020 | 3819 - Buenaventura | 2.691 | 9.169 | 3.139 | 2.705 | 17.704 | 35,94 % | 25,12 % | 11,40 % | 20,78 % | 20,94 % |
| 2021 | 3819 - Buenaventura | 3.220 | 9.505 | 3.414 | 2.297 | 18.436 | 42,85 % | 25,95 % | 12,38 % | 17,63 % | 21,76 % |
| 2022 | 3819 - Buenaventura | 3.252 | 10.778 | 6.006 | 2.835 | 22.871 | 43,39 % | 29,48 % | 21,84 % | 21,85 % | 27,06 % |



AÑO
Todas

DESCRIPCIÓN TERRITORIO
ETC

ENTIDAD
3819 - Buenaventura

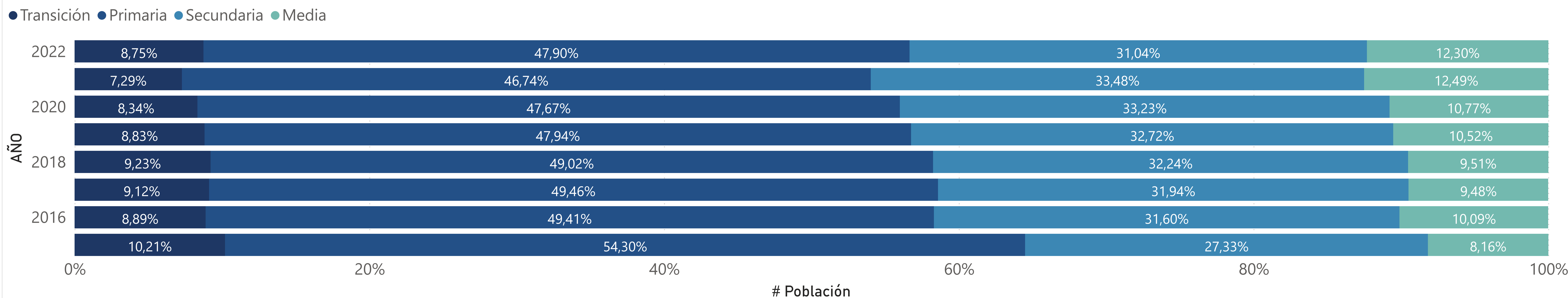
F. Número de estudiantes que aprueban, según sector y nivel educativo

| AÑO | ENTIDAD | Aprobación, Oficial, Transición | Aprobación Oficial, Primaria | Aprobación, Oficial, Secundaria | Aprobación, Oficial, Media | Aprobación, No oficial, Transición | Aprobación, No oficial, Primaria | Aprobación, No oficial, Secundaria | Aprobación, No oficial, Media | Aprobación, Transición | Aprobación, Primaria | Aprobación, Secundaria | Aprobación, Media |
|------|---------------------|---------------------------------|------------------------------|---------------------------------|----------------------------|------------------------------------|----------------------------------|------------------------------------|-------------------------------|------------------------|----------------------|------------------------|-------------------|
| 2015 | 3819 - Buenaventura | 6.137 | 36.633 | 19.615 | 5.574 | 1.879 | 6.014 | 1.851 | 837 | 8.016 | 42.647 | 21.466 | 6.411 |
| 2016 | 3819 - Buenaventura | 3.426 | 20.174 | 17.266 | 5.724 | 2.497 | 12.729 | 3.779 | 995 | 5.923 | 32.903 | 21.045 | 6.719 |
| 2017 | 3819 - Buenaventura | 4.521 | 24.214 | 19.154 | 5.357 | 1.764 | 9.855 | 2.848 | 1.171 | 6.285 | 34.069 | 22.002 | 6.528 |
| 2018 | 3819 - Buenaventura | 4.662 | 24.534 | 18.598 | 5.503 | 1.494 | 8.151 | 2.898 | 836 | 6.156 | 32.685 | 21.496 | 6.339 |
| 2019 | 3819 - Buenaventura | 4.548 | 25.174 | 18.666 | 5.877 | 1.271 | 6.421 | 2.897 | 1.057 | 5.819 | 31.595 | 21.563 | 6.934 |
| 2020 | 3819 - Buenaventura | 4.457 | 26.640 | 20.279 | 6.375 | 1.258 | 6.034 | 2.497 | 1.008 | 5.715 | 32.674 | 22.776 | 7.383 |
| 2021 | 3819 - Buenaventura | 4.024 | 26.598 | 19.651 | 7.219 | 714 | 3.791 | 2.116 | 904 | 4.738 | 30.389 | 21.767 | 8.123 |
| 2022 | 3819 - Buenaventura | 4.297 | 25.164 | 16.091 | 6.232 | 825 | 2.867 | 2.074 | 967 | 5.122 | 28.031 | 18.165 | 7.199 |

F. Tasa de aprobación, según sector y nivel educativo

| AÑO | ENTIDAD | Tasa, Oficial, Transición | Tasa, Oficial, Primaria | Tasa, Oficial, Secundaria | Tasa, Oficial, Media | Tasa, Oficial, Total | Tasa, No oficial, Transición | Tasa, No oficial, Primaria | Tasa, No oficial, Secundaria | Tasa, No oficial, Media | Tasa, No oficial, Total | Tasa, Transición | Tasa, Primaria | Tasa, Secundaria | Tasa, Media | Tasa, Total |
|------|---------------------|---------------------------|-------------------------|---------------------------|----------------------|----------------------|------------------------------|----------------------------|------------------------------|-------------------------|-------------------------|------------------|----------------|------------------|-------------|-------------|
| 2015 | 3819 - Buenaventura | 96,12 % | 93,75 % | 89,46 % | 92,62 % | 92,58 % | 84,95 % | 86,07 % | 85,50 % | 90,58 % | 86,11 % | 93,24 % | 92,58 % | 89,11 % | 92,35 % | 91,65 % |
| 2016 | 3819 - Buenaventura | 95,03 % | 91,06 % | 88,90 % | 92,74 % | 90,72 % | 96,52 % | 94,91 % | 95,09 % | 96,98 % | 95,24 % | 95,66 % | 92,51 % | 89,95 % | 93,35 % | 92,04 % |
| 2017 | 3819 - Buenaventura | 95,76 % | 92,28 % | 90,79 % | 92,67 % | 92,06 % | 98,11 % | 96,90 % | 97,10 % | 98,65 % | 97,20 % | 96,41 % | 93,57 % | 91,56 % | 93,69 % | 93,18 % |
| 2018 | 3819 - Buenaventura | 97,13 % | 93,24 % | 89,91 % | 93,41 % | 92,39 % | 98,55 % | 96,50 % | 97,35 % | 97,32 % | 96,96 % | 97,47 % | 94,03 % | 90,84 % | 93,91 % | 93,27 % |
| 2019 | 3819 - Buenaventura | 96,77 % | 92,71 % | 88,86 % | 94,41 % | 91,85 % | 97,84 % | 94,16 % | 97,15 % | 98,97 % | 95,71 % | 97,00 % | 93,00 % | 89,89 % | 95,08 % | 92,51 % |
| 2020 | 3819 - Buenaventura | 97,89 % | 95,25 % | 94,70 % | 95,16 % | 95,25 % | 96,25 % | 94,64 % | 99,09 % | 98,92 % | 96,21 % | 97,53 % | 95,14 % | 95,16 % | 95,66 % | 95,40 % |
| 2021 | 3819 - Buenaventura | 94,75 % | 89,41 % | 91,01 % | 93,28 % | 90,79 % | 88,37 % | 88,04 % | 80,67 % | 86,34 % | 85,67 % | 93,73 % | 89,24 % | 89,89 % | 92,45 % | 90,16 % |
| 2022 | 3819 - Buenaventura | 94,03 % | 87,45 % | 83,07 % | 88,17 % | 86,62 % | 92,80 % | 88,79 % | 93,76 % | 95,65 % | 91,72 % | 93,83 % | 87,59 % | 84,16 % | 89,11 % | 87,18 % |

Porcentaje de estudiantes que aprueban, según nivel educativo



AÑO
Todas

DESCRIPCIÓN TERRITORIO
ETC

ENTIDAD
3819 - Buenaventura

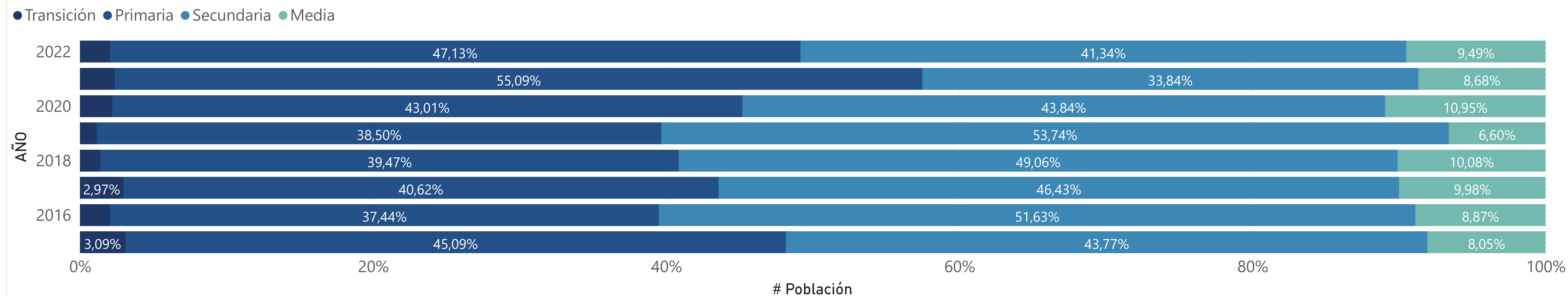
F. Número de estudiantes que reprobaban, según sector y nivel educativo

| AÑO | ENTIDAD | Reprobación, Oficial, Transición | Reprobación, Oficial, Primaria | Reprobación, Oficial, Secundaria | Reprobación, Oficial, Media | Reprobación, No oficial, Transición | Reprobación, No oficial, Primaria | Reprobación, No oficial, Secundaria | Reprobación, No oficial, Media | Reprobación, Transición | Reprobación, Primaria | Reprobación, Secundaria | Reprobación, Media |
|------|---------------------|----------------------------------|--------------------------------|----------------------------------|-----------------------------|-------------------------------------|-----------------------------------|-------------------------------------|--------------------------------|-------------------------|-----------------------|-------------------------|--------------------|
| 2015 | 3819 - Buenaventura | 99 | 1.461 | 1.464 | 265 | 7 | 85 | 37 | 11 | 106 | 1.546 | 1.501 | 276 |
| 2016 | 3819 - Buenaventura | 55 | 1.007 | 1.376 | 241 | 2 | 27 | 50 | 4 | 57 | 1.034 | 1.426 | 245 |
| 2017 | 3819 - Buenaventura | 104 | 1.415 | 1.606 | 344 | 0 | 9 | 22 | 6 | 104 | 1.424 | 1.628 | 350 |
| 2018 | 3819 - Buenaventura | 48 | 1.332 | 1.659 | 332 | 0 | 26 | 29 | 15 | 48 | 1.358 | 1.688 | 347 |
| 2019 | 3819 - Buenaventura | 38 | 1.231 | 1.746 | 215 | 0 | 30 | 14 | 1 | 38 | 1.261 | 1.760 | 216 |
| 2020 | 3819 - Buenaventura | 36 | 699 | 735 | 183 | 1 | 24 | 2 | 1 | 37 | 723 | 737 | 184 |
| 2021 | 3819 - Buenaventura | 79 | 1.943 | 1.173 | 305 | 7 | 38 | 44 | 7 | 86 | 1.981 | 1.217 | 312 |
| 2022 | 3819 - Buenaventura | 88 | 2.188 | 1.913 | 426 | 9 | 52 | 52 | 25 | 97 | 2.240 | 1.965 | 451 |

F. Tasa de aprobación, según sector y nivel educativo

| AÑO | ENTIDAD | Tasa, oficial, Transición | Tasa, Oficial, Primaria | Tasa, Oficial, Secundaria | Tasa, Oficial, Media | Tasa, Oficial, Total | Tasa, No oficial, Transición | Tasa, No oficial, Primaria | Tasa, No oficial, Secundaria | Tasa, No oficial, Media | Tasa, No oficial, Total | Tasa, Transición | Tasa, Primaria | Tasa, Secundaria | Tasa, Media | Tasa, Total |
|------|---------------------|---------------------------|-------------------------|---------------------------|----------------------|----------------------|------------------------------|----------------------------|------------------------------|-------------------------|-------------------------|------------------|----------------|------------------|-------------|-------------|
| 2015 | 3819 - Buenaventura | 1,55 % | 3,74 % | 6,68 % | 4,40 % | 4,48 % | 0,32 % | 1,22 % | 1,71 % | 1,19 % | 1,14 % | 1,23 % | 3,36 % | 6,23 % | 3,98 % | 4,00 % |
| 2016 | 3819 - Buenaventura | 1,53 % | 4,55 % | 7,08 % | 3,90 % | 5,22 % | 0,08 % | 0,20 % | 1,26 % | 0,39 % | 0,40 % | 0,92 % | 2,91 % | 6,10 % | 3,40 % | 3,82 % |
| 2017 | 3819 - Buenaventura | 2,20 % | 5,39 % | 7,61 % | 5,95 % | 6,00 % | 0,00 % | 0,09 % | 0,75 % | 0,51 % | 0,23 % | 1,60 % | 3,91 % | 6,77 % | 5,02 % | 4,74 % |
| 2018 | 3819 - Buenaventura | 1,00 % | 5,06 % | 8,02 % | 5,64 % | 5,84 % | 0,00 % | 0,31 % | 0,97 % | 1,75 % | 0,51 % | 0,76 % | 3,91 % | 7,13 % | 5,14 % | 4,81 % |
| 2019 | 3819 - Buenaventura | 0,81 % | 4,53 % | 8,31 % | 3,45 % | 5,47 % | 0,00 % | 0,44 % | 0,47 % | 0,09 % | 0,37 % | 0,63 % | 3,71 % | 7,34 % | 2,96 % | 4,60 % |
| 2020 | 3819 - Buenaventura | 0,79 % | 2,50 % | 3,43 % | 2,73 % | 2,73 % | 0,08 % | 0,38 % | 0,08 % | 0,10 % | 0,25 % | 0,63 % | 2,11 % | 3,08 % | 2,38 % | 2,34 % |
| 2021 | 3819 - Buenaventura | 1,86 % | 6,53 % | 5,43 % | 3,94 % | 5,53 % | 0,87 % | 0,88 % | 1,68 % | 0,67 % | 1,09 % | 1,70 % | 5,82 % | 5,03 % | 3,55 % | 4,99 % |
| 2022 | 3819 - Buenaventura | 1,93 % | 7,60 % | 9,88 % | 6,03 % | 7,72 % | 1,01 % | 1,61 % | 2,35 % | 2,47 % | 1,88 % | 1,78 % | 7,00 % | 9,10 % | 5,58 % | 7,08 % |

Porcentaje de estudiantes que reprobaban, según nivel educativo



AÑO
Todas

DESCRIPCIÓN TERRITORIO
ETC

ENTIDAD
3819 - Buenaventura

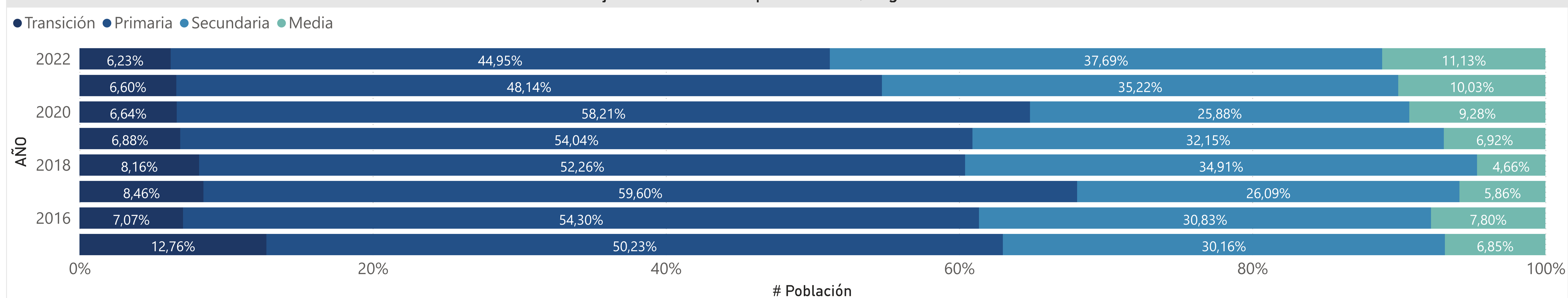
F. Número de estudiantes que desertan, según sector y nivel educativo

| AÑO | ENTIDAD | Deserción, Oficial, Transición | Deserción, Oficial, Primaria | Deserción, Oficial, Secundaria | Deserción, Oficial, Media | Deserción, No oficial, Transición | Deserción, No oficial, Primaria | Deserción, No oficial, Secundaria | Deserción, No oficial, Media | Deserción, Transición | Deserción, Primaria | Deserción, Secundaria | Deserción, Media |
|------|---------------------|--------------------------------|------------------------------|--------------------------------|---------------------------|-----------------------------------|---------------------------------|-----------------------------------|------------------------------|-----------------------|---------------------|-----------------------|------------------|
| 2015 | 3819 - Buenaventura | 149 | 982 | 846 | 179 | 326 | 888 | 277 | 76 | 475 | 1.870 | 1.123 | 255 |
| 2016 | 3819 - Buenaventura | 124 | 973 | 780 | 207 | 88 | 656 | 145 | 27 | 212 | 1.629 | 925 | 234 |
| 2017 | 3819 - Buenaventura | 96 | 610 | 338 | 80 | 34 | 306 | 63 | 10 | 130 | 916 | 401 | 90 |
| 2018 | 3819 - Buenaventura | 90 | 447 | 429 | 56 | 22 | 270 | 50 | 8 | 112 | 717 | 479 | 64 |
| 2019 | 3819 - Buenaventura | 114 | 748 | 593 | 133 | 28 | 368 | 71 | 10 | 142 | 1.116 | 664 | 143 |
| 2020 | 3819 - Buenaventura | 60 | 629 | 400 | 141 | 48 | 318 | 21 | 10 | 108 | 947 | 421 | 151 |
| 2021 | 3819 - Buenaventura | 144 | 1.207 | 769 | 215 | 87 | 477 | 463 | 136 | 231 | 1.684 | 1.232 | 351 |
| 2022 | 3819 - Buenaventura | 185 | 1.423 | 1.367 | 410 | 55 | 310 | 86 | 19 | 240 | 1.733 | 1.453 | 429 |

F. Tasa de deserción, según sector y nivel educativo

| AÑO | ENTIDAD | Tasa, Oficial, Transición | Tasa, Oficial, Primaria | Tasa, Oficial, Secundaria | Tasa, Oficial, Media | Tasa, oficial, Total | Tasa, No oficial, Transición | Tasa, No oficial, Primaria | Tasa, No oficial, Secundaria | Tasa, No oficial, Media | Tasa, No oficial, Total | Tasa, Transición | Tasa, Primaria | Tasa, Secundaria | Tasa, Media | Tasa, Total |
|------|---------------------|---------------------------|-------------------------|---------------------------|----------------------|----------------------|------------------------------|----------------------------|------------------------------|-------------------------|-------------------------|------------------|----------------|------------------|-------------|-------------|
| 2015 | 3819 - Buenaventura | 2,33 % | 2,51 % | 3,86 % | 2,97 % | 2,94 % | 14,74 % | 12,71 % | 12,79 % | 8,23 % | 12,75 % | 5,53 % | 4,06 % | 4,66 % | 3,67 % | 4,34 % |
| 2016 | 3819 - Buenaventura | 3,44 % | 4,39 % | 4,02 % | 3,35 % | 4,06 % | 3,40 % | 4,89 % | 3,65 % | 2,63 % | 4,36 % | 3,42 % | 4,58 % | 3,95 % | 3,25 % | 4,15 % |
| 2017 | 3819 - Buenaventura | 2,03 % | 2,32 % | 1,60 % | 1,38 % | 1,94 % | 1,89 % | 3,01 % | 2,15 % | 0,84 % | 2,57 % | 1,99 % | 2,52 % | 1,67 % | 1,29 % | 2,08 % |
| 2018 | 3819 - Buenaventura | 1,88 % | 1,70 % | 2,07 % | 0,95 % | 1,77 % | 1,45 % | 3,20 % | 1,68 % | 0,93 % | 2,54 % | 1,77 % | 2,06 % | 2,02 % | 0,95 % | 1,92 % |
| 2019 | 3819 - Buenaventura | 2,43 % | 2,75 % | 2,82 % | 2,14 % | 2,69 % | 2,16 % | 5,40 % | 2,38 % | 0,94 % | 3,92 % | 2,37 % | 3,29 % | 2,77 % | 1,96 % | 2,90 % |
| 2020 | 3819 - Buenaventura | 1,32 % | 2,25 % | 1,87 % | 2,10 % | 2,03 % | 3,67 % | 4,99 % | 0,83 % | 0,98 % | 3,54 % | 1,84 % | 2,76 % | 1,76 % | 1,96 % | 2,26 % |
| 2021 | 3819 - Buenaventura | 3,39 % | 4,06 % | 3,56 % | 2,78 % | 3,69 % | 10,77 % | 11,08 % | 17,65 % | 12,99 % | 13,24 % | 4,57 % | 4,95 % | 5,09 % | 3,99 % | 4,85 % |
| 2022 | 3819 - Buenaventura | 4,05 % | 4,95 % | 7,06 % | 5,80 % | 5,66 % | 6,19 % | 9,60 % | 3,89 % | 1,88 % | 6,40 % | 4,40 % | 5,41 % | 6,73 % | 5,31 % | 5,74 % |

Porcentaje de estudiantes que desertan, según nivel educativo



AÑO
Todas

DESCRIPCIÓN TERRITORIO
ETC

ENTIDAD
3819 - Buenaventura

F. Número de estudiantes que repiten, según sector y nivel educativo

| AÑO | ENTIDAD | Repitencia, Oficial, Transición | Repitencia, Oficial, Primaria | Repitencia, Oficial, Secundaria | Repitencia, Oficial, Media | Repitencia, No oficial, Transición | Repitencia, No oficial, Primaria | Repitencia, No oficial, Secundaria | Repitencia, No oficial, Media | Repitencia, Transición | Repitencia, Primaria | Repitencia, Secundaria | Repitencia, Media |
|------|---------------------|---------------------------------|-------------------------------|---------------------------------|----------------------------|------------------------------------|----------------------------------|------------------------------------|-------------------------------|------------------------|----------------------|------------------------|-------------------|
| 2015 | 3819 - Buenaventura | 28 | 212 | 198 | 13 | 4 | 13 | 9 | 0 | 32 | 225 | 207 | 13 |
| 2016 | 3819 - Buenaventura | 33 | 245 | 98 | 9 | 9 | 55 | 40 | 2 | 42 | 300 | 138 | 11 |
| 2017 | 3819 - Buenaventura | 33 | 203 | 98 | 11 | 6 | 32 | 22 | 3 | 39 | 235 | 120 | 14 |
| 2018 | 3819 - Buenaventura | 29 | 261 | 69 | 9 | 6 | 33 | 21 | 3 | 35 | 294 | 90 | 12 |
| 2019 | 3819 - Buenaventura | 4 | 268 | 192 | 14 | 7 | 28 | 14 | 2 | 11 | 296 | 206 | 16 |
| 2020 | 3819 - Buenaventura | 51 | 1.267 | 1.366 | 112 | 3 | 74 | 39 | 3 | 54 | 1.341 | 1.405 | 115 |
| 2021 | 3819 - Buenaventura | 72 | 1.011 | 808 | 123 | 3 | 32 | 16 | 2 | 75 | 1.043 | 824 | 125 |
| 2022 | 3819 - Buenaventura | 79 | 1.879 | 987 | 133 | 2 | 46 | 41 | 7 | 81 | 1.925 | 1.028 | 140 |

F. Tasa de repitencia, según sector y nivel educativo

| AÑO | ENTIDAD | Tasa, Oficial, Transición | Tasa, Oficial, Primaria | Tasa, Oficial, Secundaria | Tasa, Oficial, Media | Tasa, Oficial, Total | Tasa, No oficial, Transición | Tasa, No oficial, Primaria | Tasa, No oficial, Secundaria | Tasa, No oficial, Media | Tasa, No oficial, Total | Tasa, Transición | Tasa, Primaria | Tasa, Secundaria | Tasa, Media | Tasa, Total |
|------|---------------------|---------------------------|-------------------------|---------------------------|----------------------|----------------------|------------------------------|----------------------------|------------------------------|-------------------------|-------------------------|------------------|----------------|------------------|-------------|-------------|
| 2015 | 3819 - Buenaventura | 0,44 % | 0,54 % | 0,90 % | 0,22 % | 0,61 % | 0,18 % | 0,19 % | 0,42 % | 0,00 % | 0,21 % | 0,37 % | 0,49 % | 0,86 % | 0,19 % | 0,56 % |
| 2016 | 3819 - Buenaventura | 0,91 % | 1,11 % | 0,50 % | 0,15 % | 0,75 % | 0,35 % | 0,41 % | 1,01 % | 0,19 % | 0,50 % | 0,68 % | 0,84 % | 0,59 % | 0,15 % | 0,68 % |
| 2017 | 3819 - Buenaventura | 0,70 % | 0,77 % | 0,46 % | 0,19 % | 0,60 % | 0,33 % | 0,31 % | 0,75 % | 0,25 % | 0,39 % | 0,60 % | 0,65 % | 0,50 % | 0,20 % | 0,55 % |
| 2018 | 3819 - Buenaventura | 0,60 % | 0,99 % | 0,33 % | 0,15 % | 0,64 % | 0,40 % | 0,39 % | 0,71 % | 0,35 % | 0,46 % | 0,55 % | 0,85 % | 0,38 % | 0,18 % | 0,60 % |
| 2019 | 3819 - Buenaventura | 0,09 % | 0,99 % | 0,91 % | 0,22 % | 0,81 % | 0,54 % | 0,41 % | 0,47 % | 0,19 % | 0,42 % | 0,18 % | 0,87 % | 0,86 % | 0,22 % | 0,74 % |
| 2020 | 3819 - Buenaventura | 1,12 % | 4,53 % | 6,38 % | 1,67 % | 4,61 % | 0,23 % | 1,16 % | 1,55 % | 0,29 % | 1,06 % | 0,92 % | 3,90 % | 5,87 % | 1,49 % | 4,06 % |
| 2021 | 3819 - Buenaventura | 1,70 % | 3,40 % | 3,74 % | 1,59 % | 3,18 % | 0,37 % | 0,74 % | 0,61 % | 0,19 % | 0,60 % | 1,48 % | 3,06 % | 3,40 % | 1,42 % | 2,87 % |
| 2022 | 3819 - Buenaventura | 1,73 % | 6,53 % | 5,09 % | 1,88 % | 5,15 % | 0,22 % | 1,42 % | 1,85 % | 0,69 % | 1,31 % | 1,48 % | 6,01 % | 4,76 % | 1,73 % | 4,73 % |

Porcentaje de estudiantes que repiten, según nivel educativo

