

DESCRIPCIÓN TERRITORIO

ETC

ENTIDAD

3775 - Caquetá

A. CONTEXTO



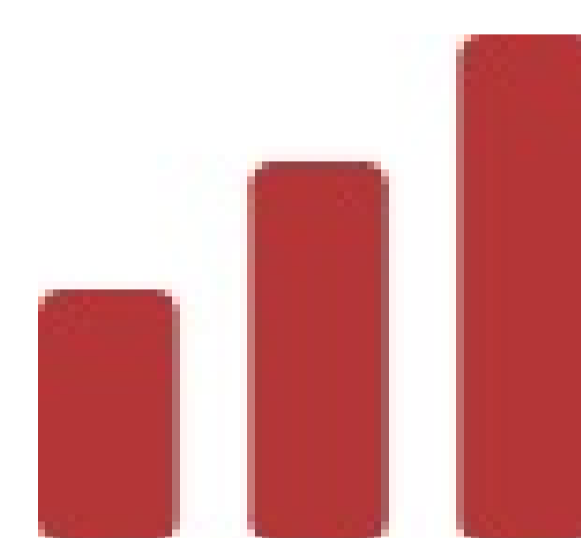
Los indicadores de contexto, que facilitan la comprensión de la dinámica poblacional y el comportamiento demográfico.

B. RECURSOS




Los indicadores de recursos que permiten dimensionar la capacidad de atención del sistema de acuerdo con la oferta institucional, el nivel de formación de los docentes y el financiamiento sectorial.

C. ACCESO



Los indicadores de acceso, asociados con el comportamiento de la matrícula y su dinámica temporal.

D. COBERTURA



Los indicadores de cobertura, que miden la capacidad del sistema educativo para atender a la población en edad escolar.

F. TRAYECTORIA



Los indicadores de trayectoria, que miden la forma cómo se desarrolla el tránsito de los estudiantes por los diferentes niveles educativos.

| | | |
|------------|-------------------------------|----------------|
| AÑO | DESCRIPCIÓN TERRITORIO | ENTIDAD |
| Todas | ETC | 3775 - Caquetá |

A. Índice de ruralidad y de juventud

| AÑO | TERRITORIO | Índice de ruralidad | Índice de juventud |
|------|----------------|---------------------|--------------------|
| 2015 | 3775 - Caquetá | 52,78 % | 25,82 % |
| 2016 | 3775 - Caquetá | 52,77 % | 25,79 % |
| 2017 | 3775 - Caquetá | 52,75 % | 25,77 % |
| 2018 | 3775 - Caquetá | 52,75 % | 25,48 % |
| 2019 | 3775 - Caquetá | 52,24 % | 25,57 % |
| 2020 | 3775 - Caquetá | 51,80 % | 25,63 % |
| 2021 | 3775 - Caquetá | 51,35 % | 25,70 % |
| 2022 | 3775 - Caquetá | 51,01 % | 25,74 % |

A. Participación de la población en edad escolar en el total de la población

| AÑO | ENTIDAD | 5 años | 6 a 10 años | 11 a 14 años | 15 a 16 años | 5 a 16 años |
|------|----------------|--------|-------------|--------------|--------------|-------------|
| 2015 | 3775 - Caquetá | 2,36 % | 11,62 % | 8,85 % | 4,19 % | 27,03 % |
| 2016 | 3775 - Caquetá | 2,32 % | 11,50 % | 8,77 % | 4,17 % | 26,77 % |
| 2017 | 3775 - Caquetá | 2,29 % | 11,36 % | 8,71 % | 4,14 % | 26,50 % |
| 2018 | 3775 - Caquetá | 2,27 % | 11,37 % | 8,82 % | 4,19 % | 26,65 % |
| 2019 | 3775 - Caquetá | 2,23 % | 11,24 % | 8,80 % | 4,21 % | 26,48 % |
| 2020 | 3775 - Caquetá | 2,18 % | 11,00 % | 8,62 % | 4,12 % | 25,92 % |
| 2021 | 3775 - Caquetá | 2,14 % | 10,84 % | 8,53 % | 4,09 % | 25,60 % |
| 2022 | 3775 - Caquetá | 2,10 % | 10,67 % | 8,44 % | 4,06 % | 25,28 % |

A. Tasa de crecimiento anual de la población en edad escolar

| AÑO | TERRITORIO | 5 años | 6 a 10 años | 11 a 14 años | 15 a 16 años | 5 a 16 años |
|------|----------------|---------|-------------|--------------|--------------|-------------|
| 2016 | 3775 - Caquetá | -1,28 % | -0,87 % | -0,69 % | -0,30 % | -0,76 % |
| 2017 | 3775 - Caquetá | -1,37 % | -0,99 % | -0,49 % | -0,61 % | -0,80 % |
| 2018 | 3775 - Caquetá | -0,73 % | 0,18 % | 1,28 % | 1,25 % | 0,63 % |
| 2019 | 3775 - Caquetá | -0,83 % | -0,38 % | 0,62 % | 1,31 % | 0,18 % |
| 2020 | 3775 - Caquetá | -0,15 % | -0,02 % | -0,02 % | -0,02 % | -0,03 % |
| 2021 | 3775 - Caquetá | -0,61 % | -0,39 % | 0,14 % | 0,38 % | -0,11 % |
| 2022 | 3775 - Caquetá | -1,21 % | -0,66 % | -0,24 % | 0,14 % | -0,44 % |



AÑO
Todas

DESCRIPCIÓN TERRITORIO
ETC

ENTIDAD
3775 - Caquetá

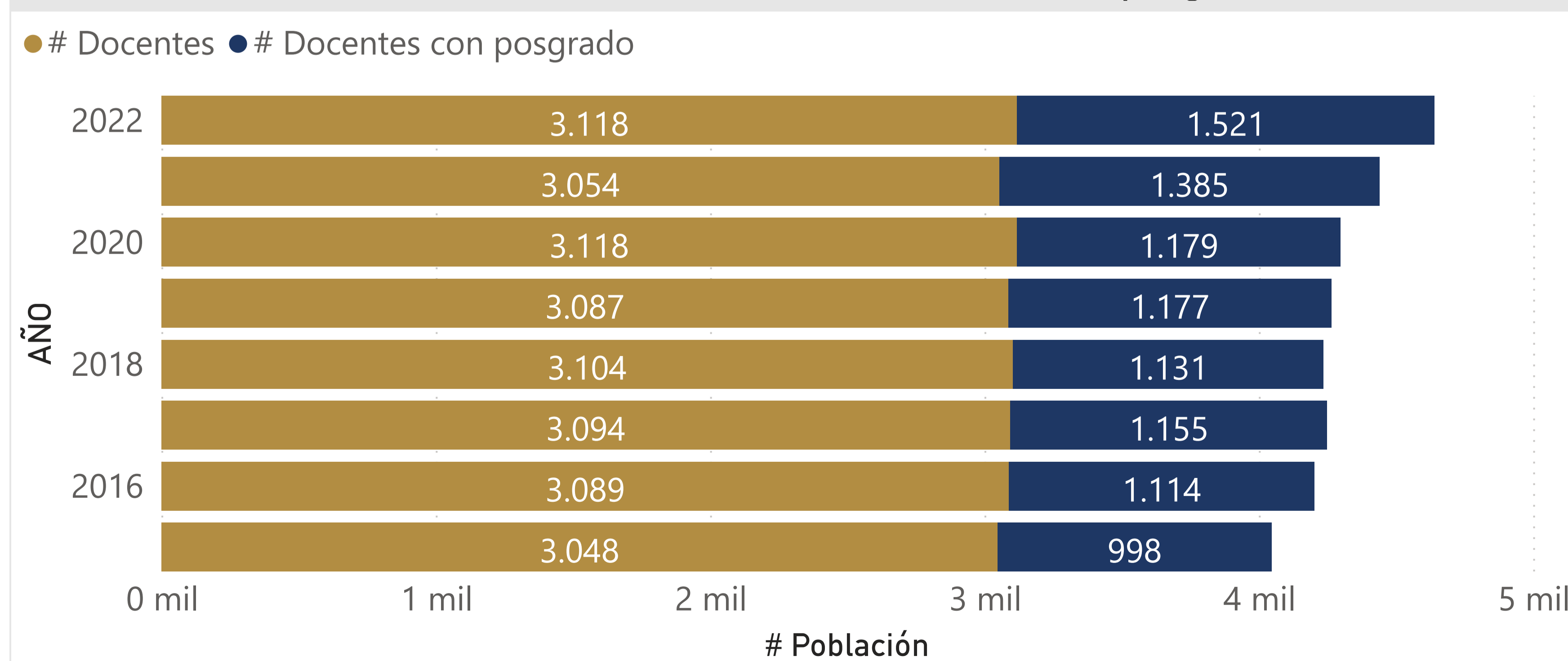
B. Porcentaje de sedes educativas, según nivel educativo y sector

| AÑO | ENTIDAD | Oficial, Prejardín y Jardín | Oficial, Transición | Oficial, Primaria | Oficial, Secundaria | Oficial, Media | Oficial, Total | No oficial, Prejardín y Jardín | No oficial, Transición | No oficial, Primaria | No oficial, Secundaria | No oficial, Media | No oficial, Total |
|------|----------------|-----------------------------|---------------------|-------------------|---------------------|----------------|----------------|--------------------------------|------------------------|----------------------|------------------------|-------------------|-------------------|
| 2015 | 3775 - Caquetá | 0,00 % | 99,76 % | 99,67 % | 98,69 % | 95,24 % | 99,59 % | 100,00 % | 0,24 % | 0,33 % | 1,31 % | 4,76 % | 0,41 % |
| 2016 | 3775 - Caquetá | 0,00 % | 99,79 % | 99,75 % | 98,25 % | 94,12 % | 99,51 % | 100,00 % | 0,21 % | 0,25 % | 1,75 % | 5,88 % | 0,49 % |
| 2017 | 3775 - Caquetá | 0,00 % | 99,68 % | 99,83 % | 98,65 % | 97,50 % | 99,59 % | 100,00 % | 0,32 % | 0,17 % | 1,35 % | 2,50 % | 0,41 % |
| 2018 | 3775 - Caquetá | 0,00 % | 99,68 % | 99,83 % | 99,08 % | 97,37 % | 99,67 % | 100,00 % | 0,32 % | 0,17 % | 0,92 % | 2,63 % | 0,33 % |
| 2019 | 3775 - Caquetá | 0,00 % | 99,66 % | 99,74 % | 99,12 % | 97,59 % | 99,67 % | 100,00 % | 0,34 % | 0,26 % | 0,88 % | 2,41 % | 0,33 % |
| 2020 | 3775 - Caquetá | 0,00 % | 99,65 % | 99,74 % | 99,10 % | 97,59 % | 99,66 % | 100,00 % | 0,35 % | 0,26 % | 0,90 % | 2,41 % | 0,34 % |
| 2021 | 3775 - Caquetá | 0,00 % | 99,65 % | 99,74 % | 99,10 % | 97,78 % | 99,66 % | 100,00 % | 0,35 % | 0,26 % | 0,90 % | 2,22 % | 0,34 % |
| 2022 | 3775 - Caquetá | 0,00 % | 99,64 % | 99,74 % | 99,12 % | 96,74 % | 99,58 % | 100,00 % | 0,36 % | 0,26 % | 0,88 % | 3,26 % | 0,42 % |

B. Número de sedes por establecimiento educativo (sector oficial)

| AÑO | ENTIDAD | Número de sedes educativas del sector oficial | Total de establecimientos educativos del sector oficial | Número de sedes por establecimiento educativo (sector oficial) |
|------|----------------|---|---|--|
| 2015 | 3775 - Caquetá | 1.220 | 150 | 8,13 |
| 2016 | 3775 - Caquetá | 1.211 | 146 | 8,29 |
| 2017 | 3775 - Caquetá | 1.210 | 145 | 8,34 |
| 2018 | 3775 - Caquetá | 1.200 | 144 | 8,33 |
| 2019 | 3775 - Caquetá | 1.193 | 143 | 8,34 |
| 2020 | 3775 - Caquetá | 1.187 | 144 | 8,24 |
| 2021 | 3775 - Caquetá | 1.189 | 144 | 8,26 |
| 2022 | 3775 - Caquetá | 1.176 | 144 | 8,17 |

Total docentes del sector oficial con formación posgrado



Total docentes y directivos docentes del sector oficial con formación posgrado



AÑO
Todas

DESCRIPCIÓN TERRITORIO
ETC

ENTIDAD
3775 - Caquetá

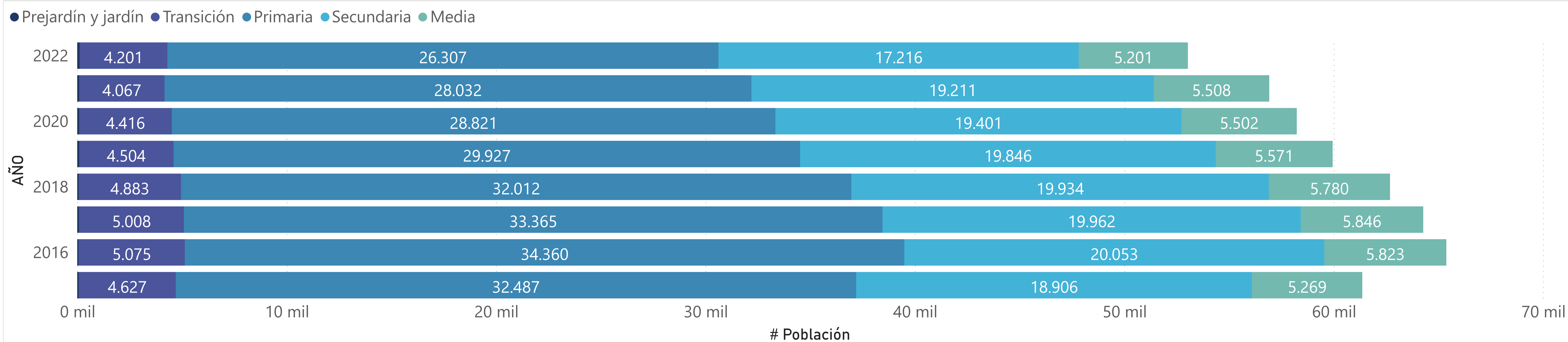
C. Porcentaje de matrícula, según nivel educativo y sector

| AÑO | ENTIDAD | Oficial, Prejardín y jardín | Oficial, Transición | Oficial, Primaria | Oficial, Secundaria | Oficial, Media | Oficial, Total | No oficial, Prejardín y jardín | No oficial, Transición | No oficial, Primaria | No oficial, Secundaria | No oficial, Media | No oficial, Total |
|------|----------------|-----------------------------|---------------------|-------------------|---------------------|----------------|----------------|--------------------------------|------------------------|----------------------|------------------------|-------------------|-------------------|
| 2015 | 3775 - Caquetá | 0,00 % | 98,53 % | 99,34 % | 98,80 % | 96,26 % | 98,72 % | 100,00 % | 1,47 % | 0,66 % | 1,20 % | 3,74 % | 1,28 % |
| 2016 | 3775 - Caquetá | 0,00 % | 98,96 % | 99,25 % | 98,84 % | 97,25 % | 98,82 % | 100,00 % | 1,04 % | 0,75 % | 1,16 % | 2,75 % | 1,18 % |
| 2017 | 3775 - Caquetá | 0,00 % | 98,02 % | 99,28 % | 99,08 % | 97,71 % | 98,84 % | 100,00 % | 1,98 % | 0,72 % | 0,92 % | 2,29 % | 1,16 % |
| 2018 | 3775 - Caquetá | 0,00 % | 98,38 % | 99,18 % | 98,91 % | 97,56 % | 98,76 % | 100,00 % | 1,62 % | 0,82 % | 1,09 % | 2,44 % | 1,24 % |
| 2019 | 3775 - Caquetá | 0,00 % | 98,58 % | 98,99 % | 99,00 % | 96,57 % | 98,58 % | 100,00 % | 1,42 % | 1,01 % | 1,00 % | 3,43 % | 1,42 % |
| 2020 | 3775 - Caquetá | 0,00 % | 98,39 % | 99,04 % | 99,03 % | 96,76 % | 98,60 % | 100,00 % | 1,61 % | 0,96 % | 0,97 % | 3,24 % | 1,40 % |
| 2021 | 3775 - Caquetá | 0,00 % | 97,89 % | 98,84 % | 98,96 % | 96,91 % | 98,45 % | 100,00 % | 2,11 % | 1,16 % | 1,04 % | 3,09 % | 1,55 % |
| 2022 | 3775 - Caquetá | 0,00 % | 97,76 % | 98,61 % | 98,84 % | 97,06 % | 98,26 % | 100,00 % | 2,24 % | 1,39 % | 1,16 % | 2,94 % | 1,74 % |

C. Tasa de crecimiento anual de la matrícula

| AÑO | ENTIDAD | Oficial, Prejardín y Jardín | Oficial, Transición | Oficial, Primaria | Oficial, Secundaria | Oficial, Media | Oficial, Total | No oficial, Prejardín y Jardín | No oficial, Transición | No oficial, Primaria | No oficial, Secundaria | No oficial, Media | No oficial, Total |
|------|----------------|-----------------------------|---------------------|-------------------|---------------------|----------------|----------------|--------------------------------|------------------------|----------------------|------------------------|-------------------|-------------------|
| 2016 | 3775 - Caquetá | -17,50 % | 0,00 % | 10,16 % | 5,67 % | 6,11 % | 11,65 % | 6,65 % | -17,50 % | -22,06 % | 19,44 % | 2,65 % | -18,78 % |
| 2017 | 3775 - Caquetá | 36,36 % | 0,00 % | -2,25 % | -2,86 % | -0,21 % | 0,87 % | -1,67 % | 36,36 % | 86,79 % | -7,36 % | -21,12 % | -16,25 % |
| 2018 | 3775 - Caquetá | -15,56 % | 0,00 % | -2,14 % | -4,16 % | -0,31 % | -1,28 % | -2,55 % | -15,56 % | -20,20 % | 10,04 % | 18,58 % | 5,22 % |
| 2019 | 3775 - Caquetá | 23,68 % | 0,00 % | -7,58 % | -6,69 % | -0,36 % | -4,59 % | -4,55 % | 23,68 % | -18,99 % | 14,45 % | -8,29 % | 35,46 % |
| 2020 | 3775 - Caquetá | 7,45 % | 0,00 % | -2,14 % | -3,65 % | -2,21 % | -1,04 % | -2,82 % | 7,45 % | 10,94 % | -7,97 % | -5,03 % | -6,81 % |
| 2021 | 3775 - Caquetá | 0,00 % | 0,00 % | -8,38 % | -2,94 % | -1,05 % | 0,26 % | -2,42 % | 0,00 % | 21,13 % | 17,69 % | 5,82 % | -4,49 % |
| 2022 | 3775 - Caquetá | 10,89 % | 0,00 % | 3,17 % | -6,37 % | -10,49 % | -5,43 % | -7,00 % | 10,89 % | 9,30 % | 11,96 % | -0,50 % | -10,00 % |

Matrícula total, según nivel educativo



Fuente de datos: Sistema Integrado de Matrícula - SIMAT.. Área responsable del cálculo: Oficina Asesora de Planeación y Finanzas del Ministerio de Educación Nacional.

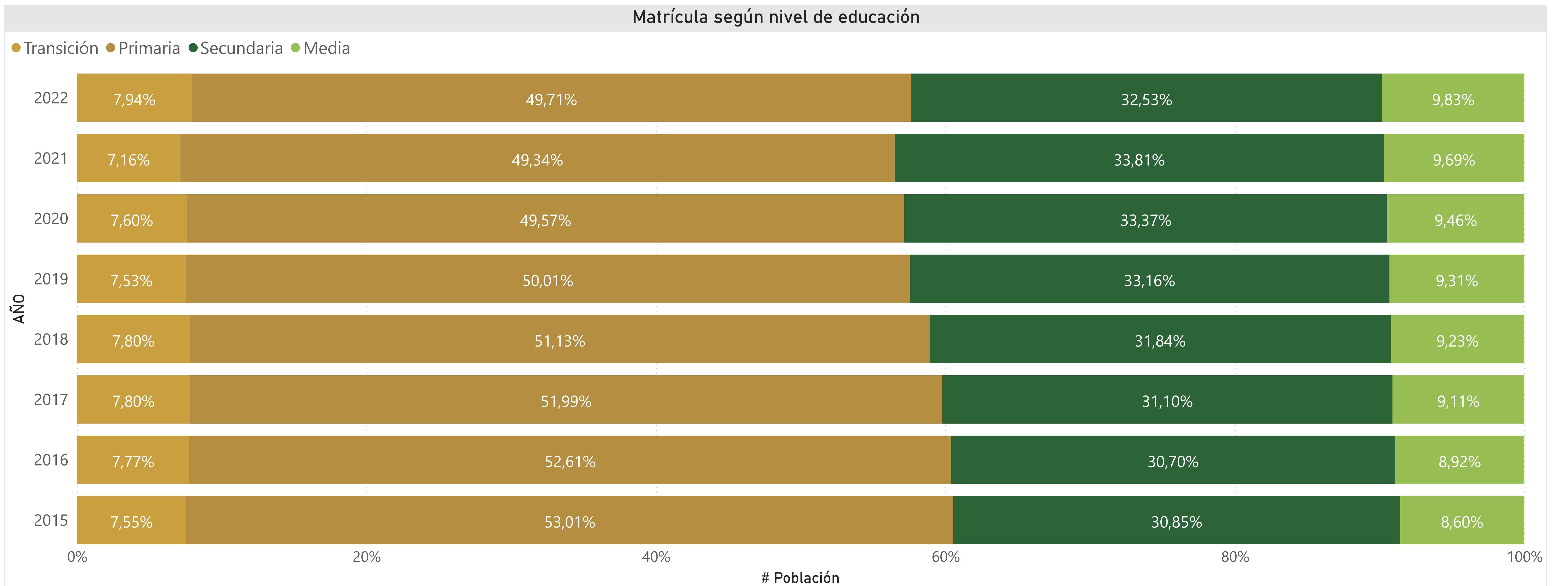
AÑO
Todas

DESCRIPCIÓN TERRITORIO
ETC

ENTIDAD
3775 - Caquetá

D. Tasa de cobertura bruta, según nivel de educación

| AÑO | ENTIDAD | Matrícula Transición | Matrícula Primaria | Matrícula Secundaria | Matrícula Media | Matrícula Total | Población 5 años | Población 6 a 10 años | Población 11 a 14 años | Población 15 a 16 años | Población 5 a 16 años | Tasa Transición | Tasa Primaria | Tasa Secundaria | Tasa Media | Tasa Total |
|------|----------------|----------------------|--------------------|----------------------|-----------------|-----------------|------------------|-----------------------|------------------------|------------------------|-----------------------|-----------------|---------------|-----------------|------------|------------|
| 2015 | 3775 - Caquetá | 4.627 | 32.487 | 18.906 | 5.269 | 61.289 | 5.480 | 27.010 | 20.571 | 9.745 | 62.806 | 84,43 % | 120,28 % | 91,91 % | 54,07 % | 97,58 % |
| 2016 | 3775 - Caquetá | 5.075 | 34.360 | 20.053 | 5.823 | 65.311 | 5.410 | 26.774 | 20.429 | 9.716 | 62.329 | 93,81 % | 128,33 % | 98,16 % | 59,93 % | 104,78 % |
| 2017 | 3775 - Caquetá | 5.008 | 33.365 | 19.962 | 5.846 | 64.181 | 5.336 | 26.510 | 20.329 | 9.657 | 61.832 | 93,85 % | 125,86 % | 98,19 % | 60,54 % | 103,80 % |
| 2018 | 3775 - Caquetá | 4.883 | 32.012 | 19.934 | 5.780 | 62.609 | 5.297 | 26.557 | 20.589 | 9.778 | 62.221 | 92,18 % | 120,54 % | 96,82 % | 59,11 % | 100,62 % |
| 2019 | 3775 - Caquetá | 4.504 | 29.927 | 19.846 | 5.571 | 59.848 | 5.253 | 26.455 | 20.717 | 9.906 | 62.331 | 85,74 % | 113,12 % | 95,80 % | 56,24 % | 96,02 % |
| 2020 | 3775 - Caquetá | 4.416 | 28.821 | 19.401 | 5.502 | 58.140 | 5.245 | 26.449 | 20.712 | 9.904 | 62.310 | 84,19 % | 108,97 % | 93,67 % | 55,55 % | 93,31 % |
| 2021 | 3775 - Caquetá | 4.067 | 28.032 | 19.211 | 5.508 | 56.818 | 5.213 | 26.345 | 20.741 | 9.942 | 62.241 | 78,02 % | 106,40 % | 92,62 % | 55,40 % | 91,29 % |
| 2022 | 3775 - Caquetá | 4.201 | 26.307 | 17.216 | 5.201 | 52.925 | 5.150 | 26.171 | 20.692 | 9.956 | 61.969 | 81,57 % | 100,52 % | 83,20 % | 52,24 % | 85,41 % |



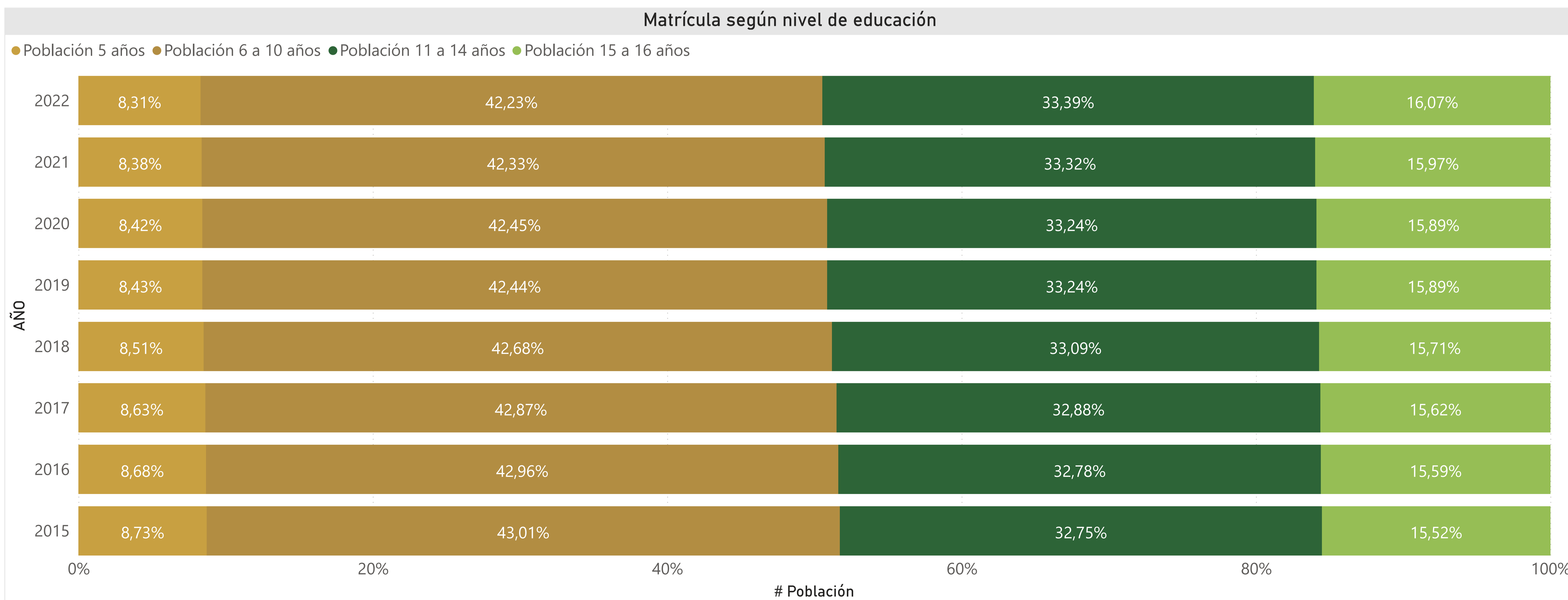
AÑO
Todas

DESCRIPCIÓN TERRITORIO
ETC

ENTIDAD
3775 - Caquetá

D. Tasa de cobertura neta, según nivel de educación

| AÑO | ENTIDAD | Matrícula Transición, 5 años | Matrícula Primaria, 6 a 10 años | Matrícula Secundaria, 11 a 14 años | Matrícula Media, 15 a 16 años | Matrícula, 5 a 16 años | Población 5 años | Población 6 a 10 años | Población 11 a 14 años | Población 15 a 16 años | Población 5 a 16 años | Tasa Transición | Tasa Primaria | Tasa Secundaria | Tasa Media | Tasa Total |
|------|----------------|------------------------------|---------------------------------|------------------------------------|-------------------------------|------------------------|------------------|-----------------------|------------------------|------------------------|-----------------------|-----------------|---------------|-----------------|------------|------------|
| 2015 | 3775 - Caquetá | 2.570 | 22.826 | 12.475 | 2.402 | 53.057 | 5.480 | 27.010 | 20.571 | 9.745 | 62.806 | 46,90 % | 84,51 % | 60,64 % | 24,65 % | 84,48 % |
| 2016 | 3775 - Caquetá | 2.818 | 23.989 | 12.977 | 2.581 | 56.542 | 5.410 | 26.774 | 20.429 | 9.716 | 62.329 | 52,09 % | 89,60 % | 63,52 % | 26,56 % | 90,72 % |
| 2017 | 3775 - Caquetá | 2.847 | 23.376 | 13.324 | 2.620 | 55.550 | 5.336 | 26.510 | 20.329 | 9.657 | 61.832 | 53,35 % | 88,18 % | 65,54 % | 27,13 % | 89,84 % |
| 2018 | 3775 - Caquetá | 2.821 | 23.057 | 13.113 | 2.683 | 54.741 | 5.297 | 26.557 | 20.589 | 9.778 | 62.221 | 53,26 % | 86,82 % | 63,69 % | 27,44 % | 87,98 % |
| 2019 | 3775 - Caquetá | 2.722 | 22.558 | 12.969 | 2.893 | 53.802 | 5.253 | 26.455 | 20.717 | 9.906 | 62.331 | 51,82 % | 85,27 % | 62,60 % | 29,20 % | 86,32 % |
| 2020 | 3775 - Caquetá | 2.645 | 22.023 | 13.016 | 2.847 | 52.413 | 5.245 | 26.449 | 20.712 | 9.904 | 62.310 | 50,43 % | 83,27 % | 62,84 % | 28,75 % | 84,12 % |
| 2021 | 3775 - Caquetá | 2.563 | 21.614 | 12.933 | 2.822 | 51.487 | 5.213 | 26.345 | 20.741 | 9.942 | 62.241 | 49,17 % | 82,04 % | 62,35 % | 28,38 % | 82,72 % |
| 2022 | 3775 - Caquetá | 2.544 | 20.713 | 12.094 | 2.748 | 48.120 | 5.150 | 26.171 | 20.692 | 9.956 | 61.969 | 49,40 % | 79,14 % | 58,45 % | 27,60 % | 77,65 % |



AÑO
Todas

DESCRIPCIÓN TERRITORIO
ETC

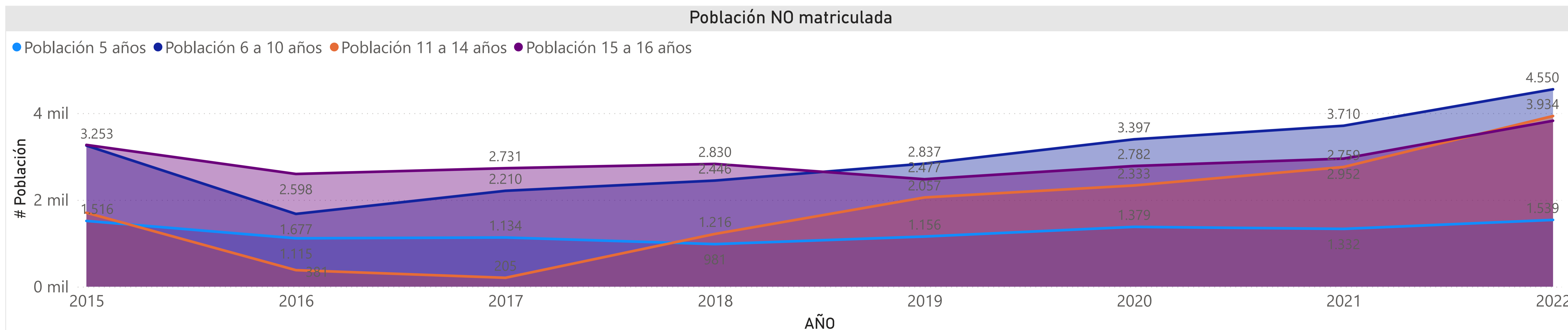
ENTIDAD
3775 - Caquetá

D. Tasa de cobertura matriculación, según nivel de educación

| AÑO | ENTIDAD | Matrícula, 5 años | Matrícula, 6 a 10 años | Matrícula, 11 a 14 años | Matrícula, 15 a 16 años | Matrícula, 5 a 16 años | Población 5 años | Población 6 a 10 años | Población 11 a 14 años | Población 15 a 16 años | Población 5 a 16 años | Tasa, 5 años | Tasa, 6 a 10 años | Tasa, 11 a 14 años | Tasa, 15 a 16 años | Tasa, 5 a 16 años |
|------|----------------|-------------------|------------------------|-------------------------|-------------------------|------------------------|------------------|-----------------------|------------------------|------------------------|-----------------------|--------------|-------------------|--------------------|--------------------|-------------------|
| 2015 | 3775 - Caquetá | 3.964 | 23.757 | 18.866 | 6.477 | 53.064 | 5.480 | 27.010 | 20.571 | 9.745 | 62.806 | 72,34 % | 87,96 % | 91,71 % | 66,46 % | 84,49 % |
| 2016 | 3775 - Caquetá | 4.295 | 25.097 | 20.048 | 7.118 | 56.558 | 5.410 | 26.774 | 20.429 | 9.716 | 62.329 | 79,39 % | 93,74 % | 98,14 % | 73,26 % | 90,74 % |
| 2017 | 3775 - Caquetá | 4.202 | 24.300 | 20.124 | 6.926 | 55.552 | 5.336 | 26.510 | 20.329 | 9.657 | 61.832 | 78,75 % | 91,66 % | 98,99 % | 71,72 % | 89,84 % |
| 2018 | 3775 - Caquetá | 4.316 | 24.111 | 19.373 | 6.948 | 54.748 | 5.297 | 26.557 | 20.589 | 9.778 | 62.221 | 81,48 % | 90,79 % | 94,09 % | 71,06 % | 87,99 % |
| 2019 | 3775 - Caquetá | 4.097 | 23.618 | 18.660 | 7.429 | 53.804 | 5.253 | 26.455 | 20.717 | 9.906 | 62.331 | 77,99 % | 89,28 % | 90,07 % | 74,99 % | 86,32 % |
| 2020 | 3775 - Caquetá | 3.866 | 23.052 | 18.379 | 7.122 | 52.419 | 5.245 | 26.449 | 20.712 | 9.904 | 62.310 | 73,71 % | 87,16 % | 88,74 % | 71,91 % | 84,13 % |
| 2021 | 3775 - Caquetá | 3.881 | 22.635 | 17.982 | 6.990 | 51.488 | 5.213 | 26.345 | 20.741 | 9.942 | 62.241 | 74,45 % | 85,92 % | 86,70 % | 70,31 % | 82,72 % |
| 2022 | 3775 - Caquetá | 3.611 | 21.621 | 16.758 | 6.131 | 48.121 | 5.150 | 26.171 | 20.692 | 9.956 | 61.969 | 70,12 % | 82,61 % | 80,99 % | 61,58 % | 77,65 % |

D. Población y porcentaje por fuera del sistema educativo, según rango de edad

| AÑO | ENTIDAD | No Matriculada 5 años | No Matriculada 6 a 10 años | No Matriculada 11 a 14 años | No Matriculada 15 a 16 años | No Matriculada 5 a 16 años | Porcentaje No Matriculada, 5 años | Porcentaje No Matriculada, 6 a 10 años | Porcentaje No Matriculada, 11 a 14 años | Porcentaje No Matriculada, 15 a 16 años | Porcentaje No Matriculada, 5 a 16 años |
|------|----------------|-----------------------|----------------------------|-----------------------------|-----------------------------|----------------------------|-----------------------------------|--|---|---|--|
| 2015 | 3775 - Caquetá | 1.516 | 3.253 | 1.705 | 3.268 | 9.742 | 27,66 % | 12,04 % | 8,29 % | 33,54 % | 15,51 % |
| 2016 | 3775 - Caquetá | 1.115 | 1.677 | 381 | 2.598 | 5.771 | 20,61 % | 6,26 % | 1,86 % | 26,74 % | 9,26 % |
| 2017 | 3775 - Caquetá | 1.134 | 2.210 | 205 | 2.731 | 6.280 | 21,25 % | 8,34 % | 1,01 % | 28,28 % | 10,16 % |
| 2018 | 3775 - Caquetá | 981 | 2.446 | 1.216 | 2.830 | 7.473 | 18,52 % | 9,21 % | 5,91 % | 28,94 % | 12,01 % |
| 2019 | 3775 - Caquetá | 1.156 | 2.837 | 2.057 | 2.477 | 8.527 | 22,01 % | 10,72 % | 9,93 % | 25,01 % | 13,68 % |
| 2020 | 3775 - Caquetá | 1.379 | 3.397 | 2.333 | 2.782 | 9.891 | 26,29 % | 12,84 % | 11,26 % | 28,09 % | 15,87 % |
| 2021 | 3775 - Caquetá | 1.332 | 3.710 | 2.759 | 2.952 | 10.753 | 25,55 % | 14,08 % | 13,30 % | 29,69 % | 17,28 % |
| 2022 | 3775 - Caquetá | 1.539 | 4.550 | 3.934 | 3.825 | 13.848 | 29,88 % | 17,39 % | 19,01 % | 38,42 % | 22,35 % |



AÑO
Todas

DESCRIPCIÓN TERRITORIO
ETC

ENTIDAD
3775 - Caquetá

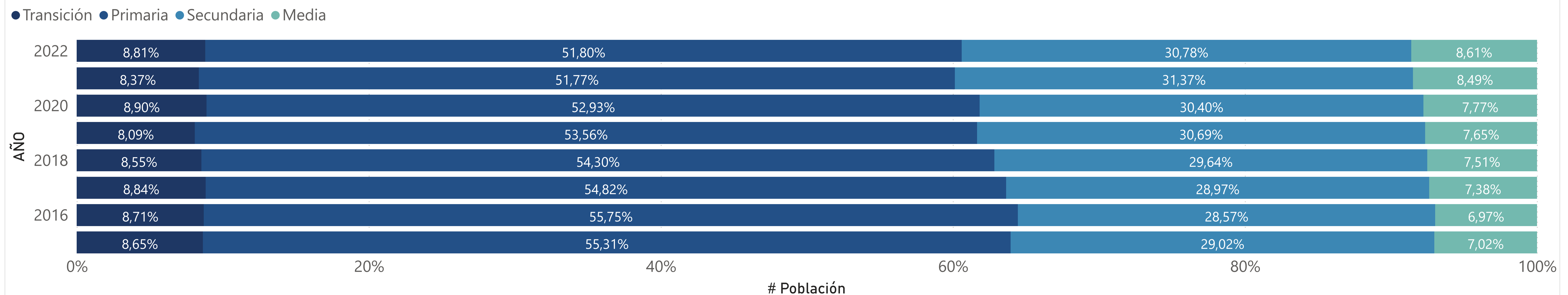
F. Número de estudiantes que aprueban, según sector y nivel educativo

| AÑO | ENTIDAD | Aprobación, Oficial, Transición | Aprobación Oficial, Primaria | Aprobación, Oficial, Secundaria | Aprobación, Oficial, Media | Aprobación, No oficial, Transición | Aprobación, No oficial, Primaria | Aprobación, No oficial, Secundaria | Aprobación, No oficial, Media | Aprobación, Transición | Aprobación, Primaria | Aprobación, Secundaria | Aprobación, Media |
|------|----------------|---------------------------------|------------------------------|---------------------------------|----------------------------|------------------------------------|----------------------------------|------------------------------------|-------------------------------|------------------------|----------------------|------------------------|-------------------|
| 2015 | 3775 - Caquetá | 4.316 | 27.816 | 14.623 | 3.538 | 68 | 205 | 79 | 20 | 4.384 | 28.021 | 14.702 | 3.558 |
| 2016 | 3775 - Caquetá | 4.651 | 29.860 | 15.344 | 3.733 | 51 | 249 | 85 | 31 | 4.702 | 30.109 | 15.429 | 3.764 |
| 2017 | 3775 - Caquetá | 4.539 | 28.513 | 15.115 | 3.855 | 96 | 237 | 79 | 15 | 4.635 | 28.750 | 15.194 | 3.870 |
| 2018 | 3775 - Caquetá | 4.447 | 28.486 | 15.611 | 3.946 | 78 | 260 | 82 | 29 | 4.525 | 28.746 | 15.693 | 3.975 |
| 2019 | 3775 - Caquetá | 4.089 | 27.171 | 15.678 | 3.887 | 62 | 295 | 62 | 36 | 4.151 | 27.466 | 15.740 | 3.923 |
| 2020 | 3775 - Caquetá | 4.157 | 24.834 | 14.347 | 3.652 | 65 | 267 | 69 | 32 | 4.222 | 25.101 | 14.416 | 3.684 |
| 2021 | 3775 - Caquetá | 3.718 | 23.199 | 14.155 | 3.834 | 81 | 300 | 83 | 19 | 3.799 | 23.499 | 14.238 | 3.853 |
| 2022 | 3775 - Caquetá | 3.812 | 22.608 | 13.545 | 3.796 | 93 | 357 | 102 | 20 | 3.905 | 22.965 | 13.647 | 3.816 |

F. Tasa de aprobación, según sector y nivel educativo

| AÑO | ENTIDAD | Tasa, Oficial, Transición | Tasa, Oficial, Primaria | Tasa, Oficial, Secundaria | Tasa, Oficial, Media | Tasa, Oficial, Total | Tasa, No oficial, Transición | Tasa, No oficial, Primaria | Tasa, No oficial, Secundaria | Tasa, No oficial, Media | Tasa, No oficial, Total | Tasa, Transición | Tasa, Primaria | Tasa, Secundaria | Tasa, Media | Tasa, Total |
|------|----------------|---------------------------|-------------------------|---------------------------|----------------------|----------------------|------------------------------|----------------------------|------------------------------|-------------------------|-------------------------|------------------|----------------|------------------|-------------|-------------|
| 2015 | 3775 - Caquetá | 94,69 % | 91,17 % | 88,52 % | 93,52 % | 90,83 % | 100,00 % | 99,03 % | 98,75 % | 95,24 % | 98,94 % | 94,77 % | 91,23 % | 88,57 % | 93,53 % | 90,89 % |
| 2016 | 3775 - Caquetá | 92,63 % | 92,15 % | 87,79 % | 91,27 % | 90,84 % | 96,23 % | 97,27 % | 95,51 % | 100,00 % | 96,97 % | 92,67 % | 92,19 % | 87,83 % | 91,34 % | 90,89 % |
| 2017 | 3775 - Caquetá | 92,48 % | 90,83 % | 85,86 % | 89,65 % | 89,38 % | 96,97 % | 99,16 % | 92,94 % | 100,00 % | 97,49 % | 92,57 % | 90,89 % | 85,89 % | 89,69 % | 89,44 % |
| 2018 | 3775 - Caquetá | 92,57 % | 93,18 % | 88,56 % | 91,77 % | 91,60 % | 98,73 % | 98,86 % | 100,00 % | 100,00 % | 99,12 % | 92,67 % | 93,23 % | 88,62 % | 91,82 % | 91,66 % |
| 2019 | 3775 - Caquetá | 92,09 % | 92,20 % | 88,88 % | 91,24 % | 91,07 % | 96,88 % | 98,33 % | 91,18 % | 97,30 % | 97,01 % | 92,16 % | 92,26 % | 88,89 % | 91,30 % | 91,12 % |
| 2020 | 3775 - Caquetá | 95,67 % | 87,68 % | 81,33 % | 83,49 % | 85,93 % | 91,55 % | 96,39 % | 97,18 % | 100,00 % | 96,01 % | 95,61 % | 87,76 % | 81,40 % | 83,61 % | 86,01 % |
| 2021 | 3775 - Caquetá | 93,42 % | 83,83 % | 79,32 % | 84,04 % | 83,06 % | 94,19 % | 92,02 % | 95,40 % | 95,00 % | 93,06 % | 93,43 % | 83,92 % | 79,40 % | 84,09 % | 83,16 % |
| 2022 | 3775 - Caquetá | 92,82 % | 87,37 % | 85,17 % | 90,66 % | 87,40 % | 98,94 % | 98,08 % | 99,03 % | 100,00 % | 98,45 % | 92,95 % | 87,52 % | 85,26 % | 90,71 % | 87,52 % |

Porcentaje de estudiantes que aprueban, según nivel educativo



AÑO
Todas

DESCRIPCIÓN TERRITORIO
ETC

ENTIDAD
3775 - Caquetá

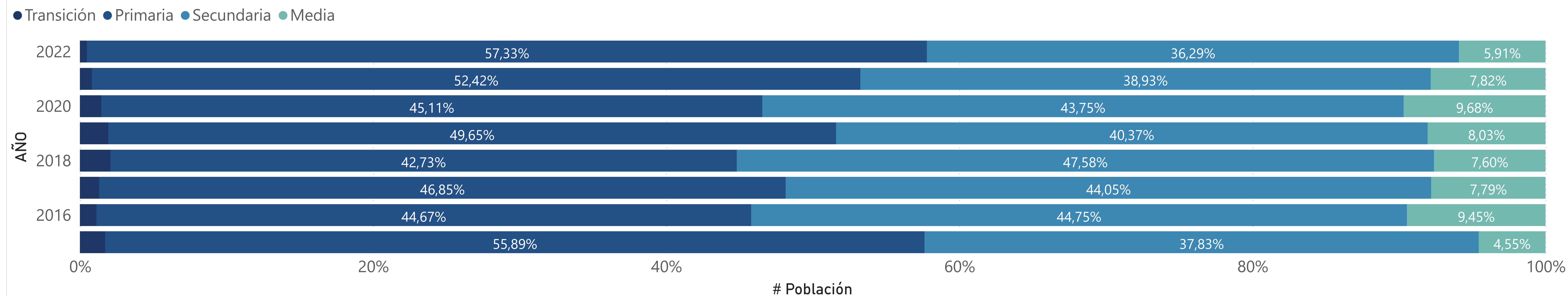
F. Número de estudiantes que reprobaban, según sector y nivel educativo

| AÑO | ENTIDAD | Reprobación, Oficial, Transición | Reprobación, Oficial, Primaria | Reprobación, Oficial, Secundaria | Reprobación, Oficial, Media | Reprobación, No oficial, Transición | Reprobación, No oficial, Primaria | Reprobación, No oficial, Secundaria | Reprobación, No oficial, Media | Reprobación, Transición | Reprobación, Primaria | Reprobación, Secundaria | Reprobación, Media |
|------|----------------|----------------------------------|--------------------------------|----------------------------------|-----------------------------|-------------------------------------|-----------------------------------|-------------------------------------|--------------------------------|-------------------------|-----------------------|-------------------------|--------------------|
| 2015 | 3775 - Caquetá | 50 | 1.609 | 1.089 | 131 | 0 | 0 | 0 | 0 | 50 | 1.609 | 1.089 | 131 |
| 2016 | 3775 - Caquetá | 14 | 553 | 554 | 117 | 0 | 0 | 0 | 0 | 14 | 553 | 554 | 117 |
| 2017 | 3775 - Caquetá | 30 | 1.069 | 1.006 | 178 | 0 | 1 | 0 | 0 | 30 | 1.070 | 1.006 | 178 |
| 2018 | 3775 - Caquetá | 31 | 635 | 707 | 113 | 0 | 0 | 0 | 0 | 31 | 635 | 707 | 113 |
| 2019 | 3775 - Caquetá | 28 | 717 | 583 | 116 | 0 | 0 | 0 | 0 | 28 | 717 | 583 | 116 |
| 2020 | 3775 - Caquetá | 76 | 2.348 | 2.278 | 504 | 0 | 1 | 0 | 0 | 76 | 2.349 | 2.278 | 504 |
| 2021 | 3775 - Caquetá | 35 | 2.224 | 1.652 | 332 | 0 | 0 | 0 | 0 | 35 | 2.224 | 1.652 | 332 |
| 2022 | 3775 - Caquetá | 15 | 1.814 | 1.149 | 187 | 0 | 1 | 0 | 0 | 15 | 1.815 | 1.149 | 187 |

F. Tasa de aprobación, según sector y nivel educativo

| AÑO | ENTIDAD | Tasa, oficial, Transición | Tasa, Oficial, Primaria | Tasa, Oficial, Secundaria | Tasa, Oficial, Media | Tasa, Oficial, Total | Tasa, No oficial, Transición | Tasa, No oficial, Primaria | Tasa, No oficial, Secundaria | Tasa, No oficial, Media | Tasa, No oficial, Total | Tasa, Transición | Tasa, Primaria | Tasa, Secundaria | Tasa, Media | Tasa, Total |
|------|----------------|---------------------------|-------------------------|---------------------------|----------------------|----------------------|------------------------------|----------------------------|------------------------------|-------------------------|-------------------------|------------------|----------------|------------------|-------------|-------------|
| 2015 | 3775 - Caquetá | 1,10 % | 5,27 % | 6,59 % | 3,46 % | 5,20 % | 0,00 % | 0,00 % | 0,00 % | 0,00 % | 0,00 % | 1,08 % | 5,24 % | 6,56 % | 3,44 % | 5,16 % |
| 2016 | 3775 - Caquetá | 0,28 % | 1,71 % | 3,17 % | 2,86 % | 2,10 % | 0,00 % | 0,00 % | 0,00 % | 0,00 % | 0,00 % | 0,28 % | 1,69 % | 3,15 % | 2,84 % | 2,08 % |
| 2017 | 3775 - Caquetá | 0,61 % | 3,41 % | 5,71 % | 4,14 % | 3,92 % | 0,00 % | 0,42 % | 0,00 % | 0,00 % | 0,23 % | 0,60 % | 3,38 % | 5,69 % | 4,13 % | 3,89 % |
| 2018 | 3775 - Caquetá | 0,65 % | 2,08 % | 4,01 % | 2,63 % | 2,59 % | 0,00 % | 0,00 % | 0,00 % | 0,00 % | 0,00 % | 0,63 % | 2,06 % | 3,99 % | 2,61 % | 2,57 % |
| 2019 | 3775 - Caquetá | 0,63 % | 2,43 % | 3,31 % | 2,72 % | 2,59 % | 0,00 % | 0,00 % | 0,00 % | 0,00 % | 0,00 % | 0,62 % | 2,41 % | 3,29 % | 2,70 % | 2,57 % |
| 2020 | 3775 - Caquetá | 1,75 % | 8,29 % | 12,91 % | 11,52 % | 9,52 % | 0,00 % | 0,36 % | 0,00 % | 0,00 % | 0,22 % | 1,72 % | 8,21 % | 12,86 % | 11,44 % | 9,44 % |
| 2021 | 3775 - Caquetá | 0,88 % | 8,04 % | 9,26 % | 7,28 % | 7,85 % | 0,00 % | 0,00 % | 0,00 % | 0,00 % | 0,00 % | 0,86 % | 7,94 % | 9,21 % | 7,25 % | 7,77 % |
| 2022 | 3775 - Caquetá | 0,37 % | 7,01 % | 7,23 % | 4,47 % | 6,32 % | 0,00 % | 0,27 % | 0,00 % | 0,00 % | 0,17 % | 0,36 % | 6,92 % | 7,18 % | 4,44 % | 6,25 % |

Porcentaje de estudiantes que reprobaban, según nivel educativo



AÑO
Todas

DESCRIPCIÓN TERRITORIO
ETC

ENTIDAD
3775 - Caquetá

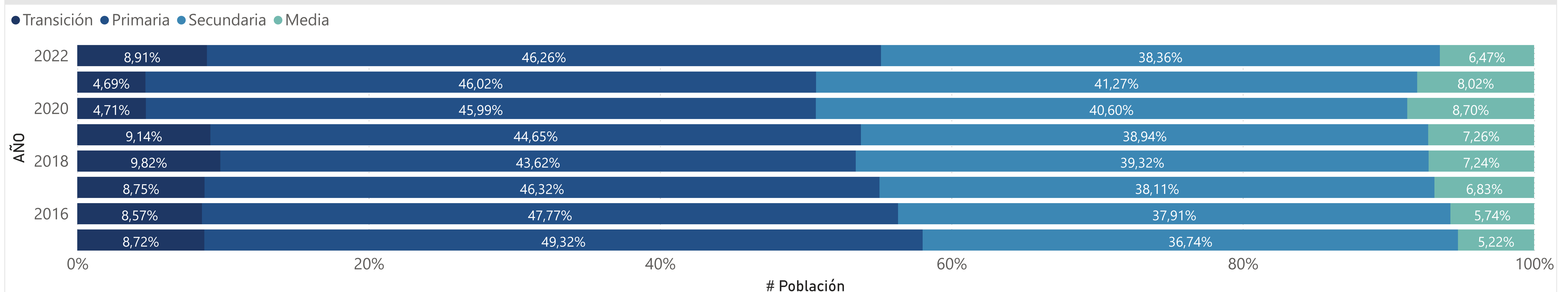
F. Número de estudiantes que desertan, según sector y nivel educativo

| AÑO | ENTIDAD | Deserción, Oficial, Transición | Deserción, Oficial, Primaria | Deserción, Oficial, Secundaria | Deserción, Oficial, Media | Deserción, No oficial, Transición | Deserción, No oficial, Primaria | Deserción, No oficial, Secundaria | Deserción, No oficial, Media | Deserción, Transición | Deserción, Primaria | Deserción, Secundaria | Deserción, Media |
|------|----------------|--------------------------------|------------------------------|--------------------------------|---------------------------|-----------------------------------|---------------------------------|-----------------------------------|------------------------------|-----------------------|---------------------|-----------------------|------------------|
| 2015 | 3775 - Caquetá | 192 | 1.084 | 808 | 114 | 0 | 2 | 1 | 1 | 192 | 1.086 | 809 | 115 |
| 2016 | 3775 - Caquetá | 356 | 1.989 | 1.580 | 240 | 2 | 7 | 4 | 0 | 358 | 1.996 | 1.584 | 240 |
| 2017 | 3775 - Caquetá | 339 | 1.810 | 1.484 | 267 | 3 | 1 | 6 | 0 | 342 | 1.811 | 1.490 | 267 |
| 2018 | 3775 - Caquetá | 326 | 1.449 | 1.309 | 241 | 1 | 3 | 0 | 0 | 327 | 1.452 | 1.309 | 241 |
| 2019 | 3775 - Caquetá | 323 | 1.582 | 1.378 | 257 | 2 | 5 | 6 | 1 | 325 | 1.587 | 1.384 | 258 |
| 2020 | 3775 - Caquetá | 112 | 1.143 | 1.015 | 218 | 6 | 9 | 2 | 0 | 118 | 1.152 | 1.017 | 218 |
| 2021 | 3775 - Caquetá | 227 | 2.252 | 2.039 | 396 | 5 | 26 | 4 | 1 | 232 | 2.278 | 2.043 | 397 |
| 2022 | 3775 - Caquetá | 280 | 1.453 | 1.209 | 204 | 1 | 6 | 1 | 0 | 281 | 1.459 | 1.210 | 204 |

F. Tasa de deserción, según sector y nivel educativo

| ANO | ENTIDAD | Tasa, Oficial, Transición | Tasa, Oficial, Primaria | Tasa, Oficial, Secundaria | Tasa, Oficial, Media | Tasa, oficial, Total | Tasa, No oficial, Transición | Tasa, No oficial, Primaria | Tasa, No oficial, Secundaria | Tasa, No oficial, Media | Tasa, No oficial, Total | Tasa, Transición | Tasa, Primaria | Tasa, Secundaria | Tasa, Media | Tasa, Total |
|------|----------------|---------------------------|-------------------------|---------------------------|----------------------|----------------------|------------------------------|----------------------------|------------------------------|-------------------------|-------------------------|------------------|----------------|------------------|-------------|-------------|
| 2015 | 3775 - Caquetá | 4,21 % | 3,55 % | 4,89 % | 3,01 % | 3,97 % | 0,00 % | 0,97 % | 1,25 % | 4,76 % | 1,06 % | 4,15 % | 3,54 % | 4,87 % | 3,02 % | 3,95 % |
| 2016 | 3775 - Caquetá | 7,09 % | 6,14 % | 9,04 % | 5,87 % | 7,06 % | 3,77 % | 2,73 % | 4,49 % | 0,00 % | 3,03 % | 7,06 % | 6,11 % | 9,02 % | 5,82 % | 7,03 % |
| 2017 | 3775 - Caquetá | 6,91 % | 5,77 % | 8,43 % | 6,21 % | 6,70 % | 3,03 % | 0,42 % | 7,06 % | 0,00 % | 2,28 % | 6,83 % | 5,73 % | 8,42 % | 6,19 % | 6,67 % |
| 2018 | 3775 - Caquetá | 6,79 % | 4,74 % | 7,43 % | 5,60 % | 5,80 % | 1,27 % | 1,14 % | 0,00 % | 0,00 % | 0,88 % | 6,70 % | 4,71 % | 7,39 % | 5,57 % | 5,76 % |
| 2019 | 3775 - Caquetá | 7,27 % | 5,37 % | 7,81 % | 6,03 % | 6,34 % | 3,13 % | 1,67 % | 8,82 % | 2,70 % | 2,99 % | 7,22 % | 5,33 % | 7,82 % | 6,00 % | 6,32 % |
| 2020 | 3775 - Caquetá | 2,58 % | 4,04 % | 5,75 % | 4,98 % | 4,55 % | 8,45 % | 3,25 % | 2,82 % | 0,00 % | 3,77 % | 2,67 % | 4,03 % | 5,74 % | 4,95 % | 4,54 % |
| 2021 | 3775 - Caquetá | 5,70 % | 8,14 % | 11,43 % | 8,68 % | 9,09 % | 5,81 % | 7,98 % | 4,60 % | 5,00 % | 6,94 % | 5,71 % | 8,14 % | 11,39 % | 8,66 % | 9,07 % |
| 2022 | 3775 - Caquetá | 6,82 % | 5,62 % | 7,60 % | 4,87 % | 6,28 % | 1,06 % | 1,65 % | 0,97 % | 0,00 % | 1,38 % | 6,69 % | 5,56 % | 7,56 % | 4,85 % | 6,23 % |

Porcentaje de estudiantes que desertan, según nivel educativo



AÑO
Todas

DESCRIPCIÓN TERRITORIO
ETC

ENTIDAD
3775 - Caquetá

F. Número de estudiantes que repiten, según sector y nivel educativo

| AÑO | ENTIDAD | Repitencia, Oficial, Transición | Repitencia, Oficial, Primaria | Repitencia, Oficial, Secundaria | Repitencia, Oficial, Media | Repitencia, No oficial, Transición | Repitencia, No oficial, Primaria | Repitencia, No oficial, Secundaria | Repitencia, No oficial, Media | Repitencia, Transición | Repitencia, Primaria | Repitencia, Secundaria | Repitencia, Media |
|------|----------------|---------------------------------|-------------------------------|---------------------------------|----------------------------|------------------------------------|----------------------------------|------------------------------------|-------------------------------|------------------------|----------------------|------------------------|-------------------|
| 2015 | 3775 - Caquetá | 65 | 690 | 368 | 56 | 0 | 0 | 0 | 0 | 65 | 690 | 368 | 56 |
| 2016 | 3775 - Caquetá | 40 | 715 | 342 | 25 | 0 | 0 | 0 | 0 | 40 | 715 | 342 | 25 |
| 2017 | 3775 - Caquetá | 94 | 1.372 | 736 | 77 | 0 | 0 | 0 | 0 | 94 | 1.372 | 736 | 77 |
| 2018 | 3775 - Caquetá | 30 | 824 | 482 | 63 | 0 | 2 | 0 | 0 | 30 | 826 | 482 | 63 |
| 2019 | 3775 - Caquetá | 29 | 950 | 566 | 49 | 0 | 0 | 0 | 0 | 29 | 950 | 566 | 49 |
| 2020 | 3775 - Caquetá | 35 | 1.431 | 870 | 83 | 0 | 0 | 0 | 0 | 35 | 1.431 | 870 | 83 |
| 2021 | 3775 - Caquetá | 52 | 2.310 | 1.910 | 240 | 0 | 8 | 1 | 0 | 52 | 2.318 | 1.911 | 240 |
| 2022 | 3775 - Caquetá | 37 | 2.243 | 1.158 | 114 | 2 | 7 | 1 | 0 | 39 | 2.250 | 1.159 | 114 |

F. Tasa de repitencia, según sector y nivel educativo

| AÑO | ENTIDAD | Tasa, Oficial, Transición | Tasa, Oficial, Primaria | Tasa, Oficial, Secundaria | Tasa, Oficial, Media | Tasa, Oficial, Total | Tasa, No oficial, Transición | Tasa, No oficial, Primaria | Tasa, No oficial, Secundaria | Tasa, No oficial, Media | Tasa, No oficial, Total | Tasa, Transición | Tasa, Primaria | Tasa, Secundaria | Tasa, Media | Tasa, Total |
|------|----------------|---------------------------|-------------------------|---------------------------|----------------------|----------------------|------------------------------|----------------------------|------------------------------|-------------------------|-------------------------|------------------|----------------|------------------|-------------|-------------|
| 2015 | 3775 - Caquetá | 1,43 % | 2,26 % | 2,23 % | 1,48 % | 2,13 % | 0,00 % | 0,00 % | 0,00 % | 0,00 % | 0,00 % | 1,40 % | 2,25 % | 2,22 % | 1,47 % | 2,11 % |
| 2016 | 3775 - Caquetá | 0,80 % | 2,21 % | 1,96 % | 0,61 % | 1,90 % | 0,00 % | 0,00 % | 0,00 % | 0,00 % | 0,00 % | 0,79 % | 2,19 % | 1,95 % | 0,61 % | 1,89 % |
| 2017 | 3775 - Caquetá | 1,91 % | 4,37 % | 4,18 % | 1,79 % | 3,91 % | 0,00 % | 0,00 % | 0,00 % | 0,00 % | 0,00 % | 1,88 % | 4,34 % | 4,16 % | 1,78 % | 3,89 % |
| 2018 | 3775 - Caquetá | 0,62 % | 2,69 % | 2,73 % | 1,47 % | 2,44 % | 0,00 % | 0,76 % | 0,00 % | 0,00 % | 0,44 % | 0,61 % | 2,68 % | 2,72 % | 1,46 % | 2,43 % |
| 2019 | 3775 - Caquetá | 0,65 % | 3,22 % | 3,21 % | 1,15 % | 2,86 % | 0,00 % | 0,00 % | 0,00 % | 0,00 % | 0,00 % | 0,64 % | 3,19 % | 3,20 % | 1,14 % | 2,83 % |
| 2020 | 3775 - Caquetá | 0,81 % | 5,05 % | 4,93 % | 1,90 % | 4,42 % | 0,00 % | 0,00 % | 0,00 % | 0,00 % | 0,00 % | 0,79 % | 5,00 % | 4,91 % | 1,88 % | 4,39 % |
| 2021 | 3775 - Caquetá | 1,31 % | 8,35 % | 10,70 % | 5,26 % | 8,34 % | 0,00 % | 2,45 % | 1,15 % | 0,00 % | 1,73 % | 1,28 % | 8,28 % | 10,66 % | 5,24 % | 8,28 % |
| 2022 | 3775 - Caquetá | 0,90 % | 8,67 % | 7,28 % | 2,72 % | 7,09 % | 2,13 % | 1,92 % | 0,97 % | 0,00 % | 1,72 % | 0,93 % | 8,57 % | 7,24 % | 2,71 % | 7,03 % |

Porcentaje de estudiantes que repiten, según nivel educativo

