

DESCRIPCIÓN TERRITORIO

ETC

ENTIDAD

3777 - Cauca

**A. CONTEXTO**



Los indicadores de contexto, facilitan la comprensión de la dinámica poblacional y el comportamiento demográfico.

**B. RECURSOS**



Los indicadores de recursos, permiten dimensionar la capacidad de atención del sistema de acuerdo con la oferta institucional, el nivel de formación de los docentes y el financiamiento sectorial.

**C. ACCESO**



Los indicadores de acceso, asociados con el comportamiento de la matrícula y su dinámica temporal.

**D. COBERTURA**



Los indicadores de cobertura, miden la capacidad del sistema educativo para atender a la población en edad escolar.

**F. TRAYECTORIA**



Los indicadores de trayectoria, miden la forma cómo se desarrolla el tránsito de los estudiantes por los diferentes niveles educativos.

AÑO: All  
DESCRIPCIÓN TERRITORIO: ETC  
ENTIDAD: 3777 - Cauca

**A. Índice de ruralidad y de juventud**

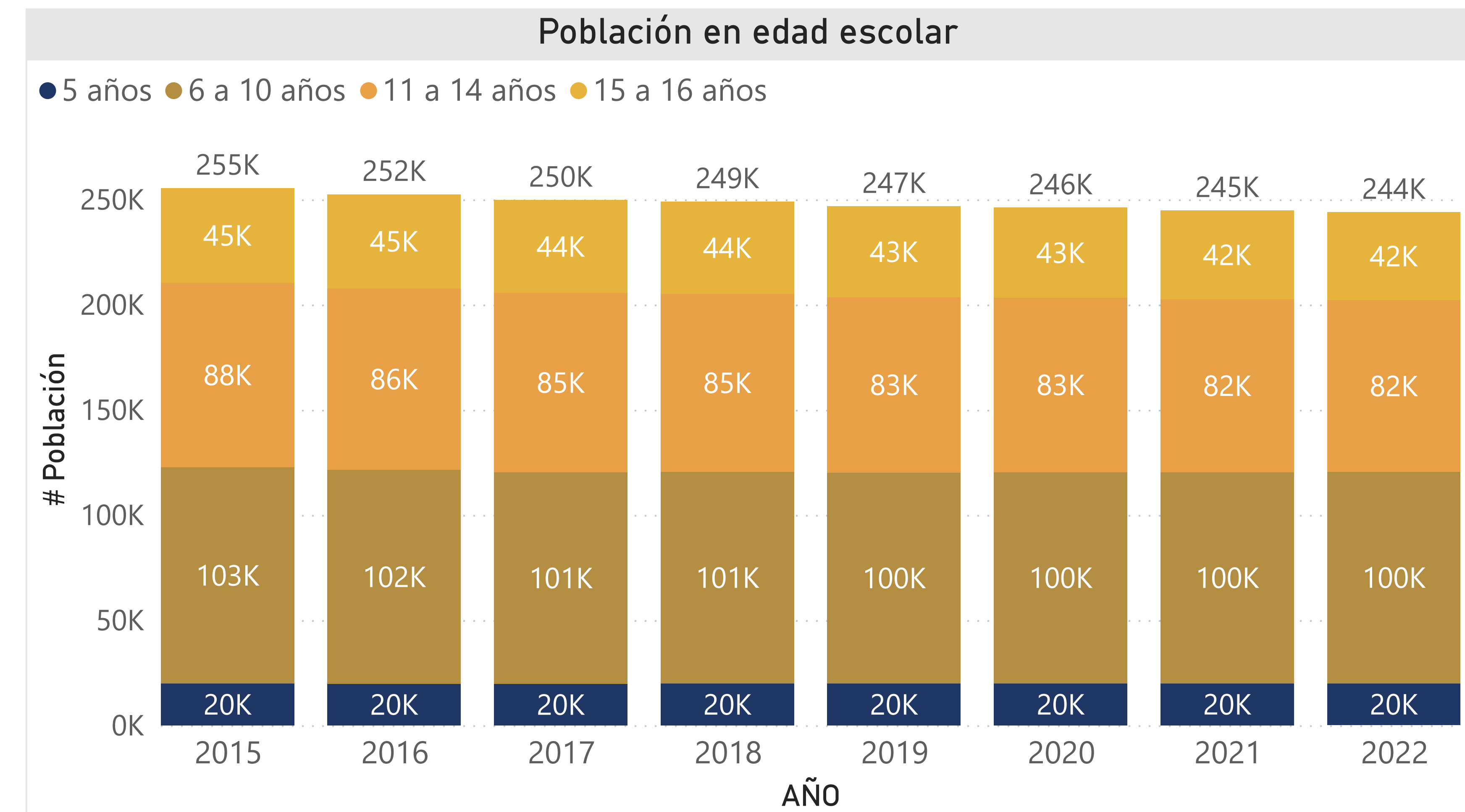
AÑO	TERRITORIO	Índice de ruralidad	Índice de juventud
2015	3777 - Cauca	75.61 %	27.16 %
2016	3777 - Cauca	75.62 %	27.09 %
2017	3777 - Cauca	75.62 %	26.98 %
2018	3777 - Cauca	75.63 %	26.91 %
2019	3777 - Cauca	75.85 %	26.80 %
2020	3777 - Cauca	76.07 %	26.64 %
2021	3777 - Cauca	76.48 %	26.45 %
2022	3777 - Cauca	76.87 %	26.22 %

**A. Participación de la población en edad escolar en el total de la población**

AÑO	ENTIDAD	5 años	6 a 10 años	11 a 14 años	15 a 16 años	5 a 16 años
2015	3777 - Cauca	1.78 %	9.23 %	7.88 %	4.04 %	22.94 %
2016	3777 - Cauca	1.76 %	9.04 %	7.69 %	3.97 %	22.46 %
2017	3777 - Cauca	1.73 %	8.87 %	7.50 %	3.89 %	22.00 %
2018	3777 - Cauca	1.73 %	8.79 %	7.37 %	3.83 %	21.72 %
2019	3777 - Cauca	1.72 %	8.68 %	7.21 %	3.73 %	21.33 %
2020	3777 - Cauca	1.69 %	8.52 %	7.02 %	3.63 %	20.85 %
2021	3777 - Cauca	1.67 %	8.42 %	6.89 %	3.54 %	20.52 %
2022	3777 - Cauca	1.66 %	8.34 %	6.78 %	3.46 %	20.23 %

**A. Tasa de crecimiento anual de la población en edad escolar**

AÑO	TERRITORIO	5 años	6 a 10 años	11 a 14 años	15 a 16 años	5 a 16 años
2016	3777 - Cauca	-0.54 %	-1.15 %	-1.49 %	-0.80 %	-1.16 %
2017	3777 - Cauca	-0.37 %	-0.93 %	-1.43 %	-1.06 %	-1.08 %
2018	3777 - Cauca	0.76 %	0.05 %	-0.73 %	-0.72 %	-0.30 %
2019	3777 - Cauca	0.13 %	-0.41 %	-1.38 %	-1.58 %	-0.90 %
2020	3777 - Cauca	0.30 %	0.16 %	-0.59 %	-0.89 %	-0.27 %
2021	3777 - Cauca	0.16 %	-0.07 %	-0.86 %	-1.28 %	-0.53 %
2022	3777 - Cauca	0.09 %	0.08 %	-0.55 %	-1.18 %	-0.35 %



Fuente de datos: Censo 2018, proyecciones de población municipales <https://www.dane.gov.co/index.php/estadisticas-por-tema/demografia-y-poblacion/proyecciones-de-poblacion>.

Área responsable del cálculo: Oficina Asesora de Planeación y Finanzas del Ministerio de Educación Nacional.



AÑO: All  
DESCRIPCIÓN TERRITORIO: ETC  
ENTIDAD: 3777 - Cauca

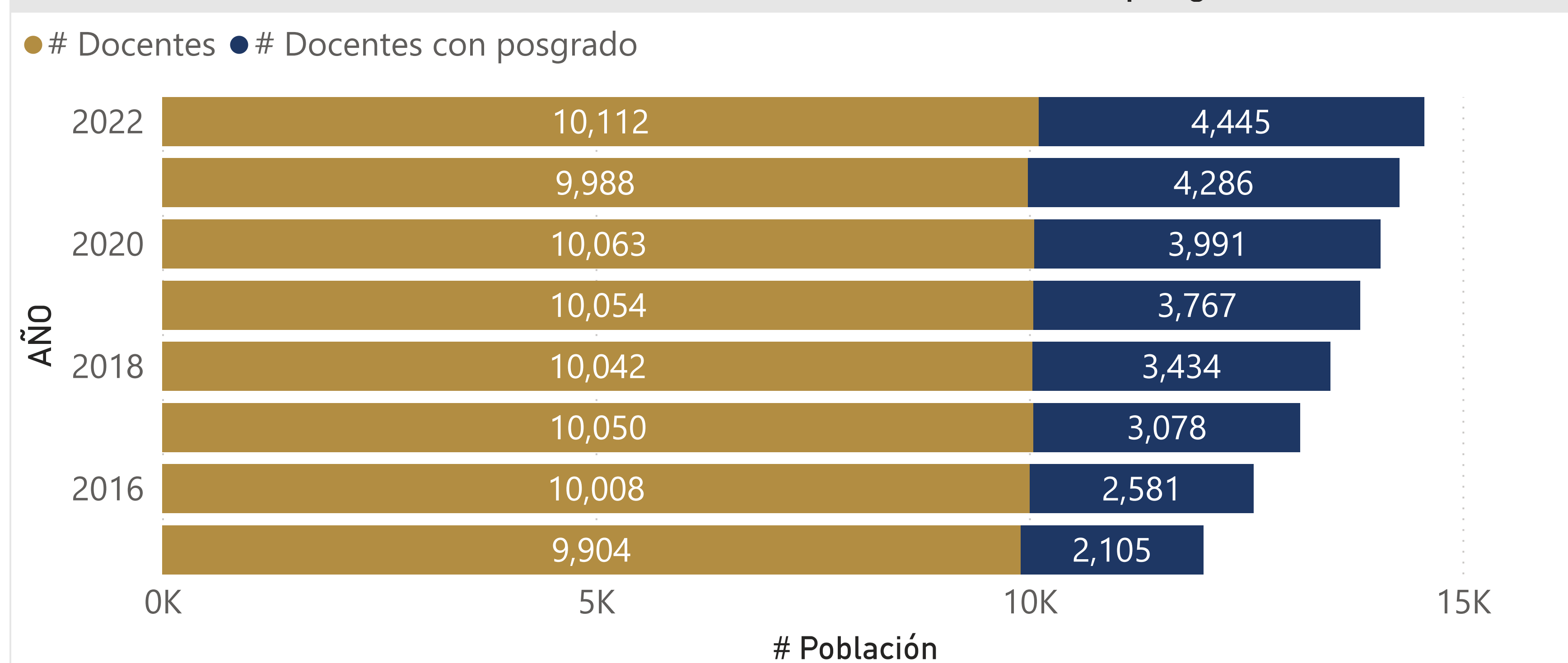
**B. Porcentaje de sedes educativas, según nivel educativo y sector**

AÑO	ENTIDAD	Oficial, Prejardín y Jardín	Oficial, Transición	Oficial, Primaria	Oficial, Secundaria	Oficial, Media	Oficial, Total	No oficial, Prejardín y Jardín	No oficial, Transición	No oficial, Primaria	No oficial, Secundaria	No oficial, Media	No oficial, Total
2015	3777 - Cauca	0.00 %	98.29 %	98.64 %	92.62 %	90.36 %	97.45 %	100.00 %	1.71 %	1.36 %	7.38 %	9.64 %	2.55 %
2016	3777 - Cauca	0.00 %	98.27 %	98.46 %	91.30 %	89.71 %	97.40 %	100.00 %	1.73 %	1.54 %	8.70 %	10.29 %	2.60 %
2017	3777 - Cauca	0.00 %	98.11 %	98.37 %	91.08 %	89.70 %	97.31 %	100.00 %	1.89 %	1.63 %	8.92 %	10.30 %	2.69 %
2018	3777 - Cauca	0.00 %	98.33 %	98.41 %	91.01 %	89.68 %	97.35 %	100.00 %	1.67 %	1.59 %	8.99 %	10.32 %	2.65 %
2019	3777 - Cauca	0.00 %	98.33 %	98.45 %	91.18 %	90.59 %	97.43 %	100.00 %	1.67 %	1.55 %	8.82 %	9.41 %	2.57 %
2020	3777 - Cauca	0.00 %	98.32 %	98.45 %	90.49 %	89.86 %	97.43 %	100.00 %	1.68 %	1.55 %	9.51 %	10.14 %	2.57 %
2021	3777 - Cauca	0.00 %	98.27 %	98.45 %	90.22 %	89.61 %	97.35 %	100.00 %	1.73 %	1.55 %	9.78 %	10.39 %	2.65 %
2022	3777 - Cauca	0.00 %	98.29 %	98.36 %	90.48 %	89.80 %	97.43 %	100.00 %	1.71 %	1.64 %	9.52 %	10.20 %	2.57 %

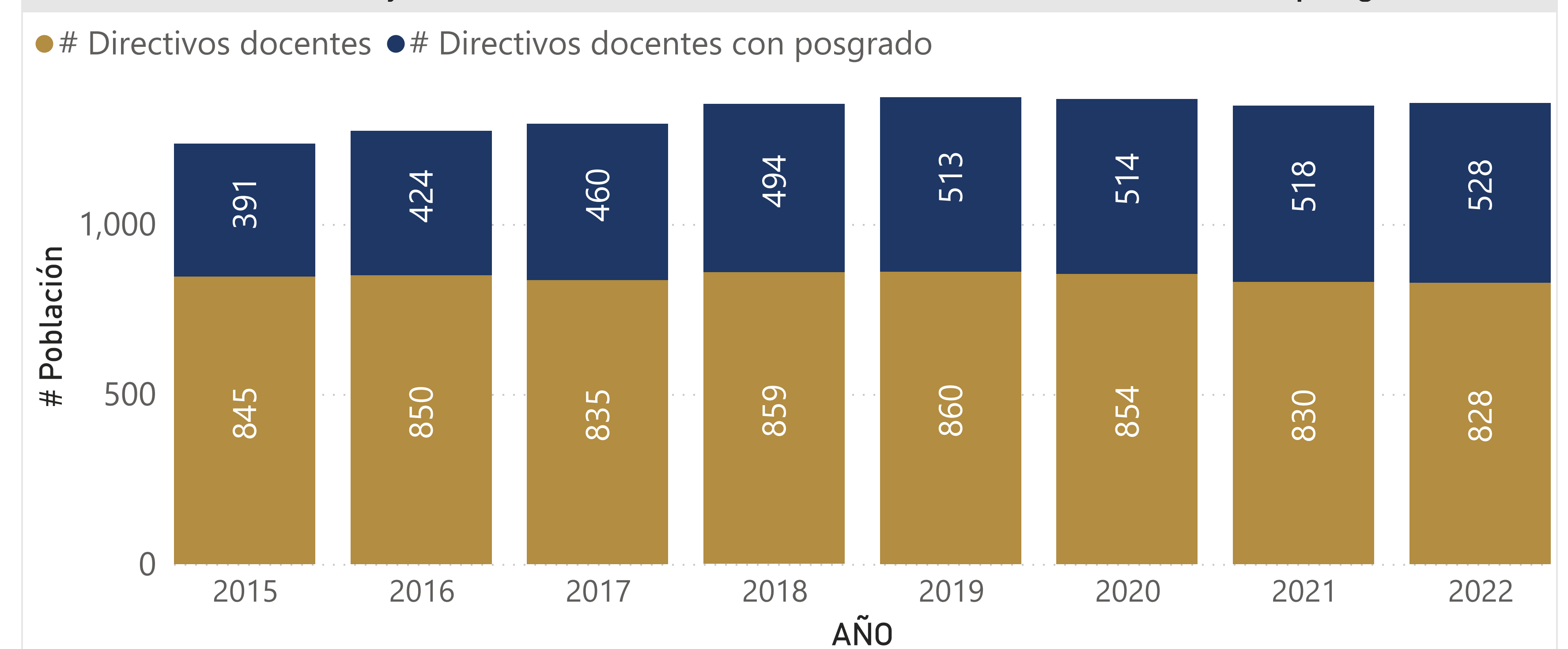
**B. Número de sedes por establecimiento educativo (sector oficial)**

AÑO	ENTIDAD	Número de sedes educativas del sector oficial	Total de establecimientos educativos del sector oficial	Número de sedes por establecimiento educativo (sector oficial)
2015	3777 - Cauca	2,411	555	4.34
2016	3777 - Cauca	2,399	556	4.31
2017	3777 - Cauca	2,390	553	4.32
2018	3777 - Cauca	2,384	553	4.31
2019	3777 - Cauca	2,392	553	4.33
2020	3777 - Cauca	2,389	552	4.33
2021	3777 - Cauca	2,387	552	4.32
2022	3777 - Cauca	2,385	553	4.31

**Total docentes del sector oficial con formación posgrado**



**Total docentes y directivos docentes del sector oficial con formación posgrado**





**AÑO**  
All

**DESCRIPCIÓN TERRITORIO**  
ETC

**ENTIDAD**  
3777 - Cauca

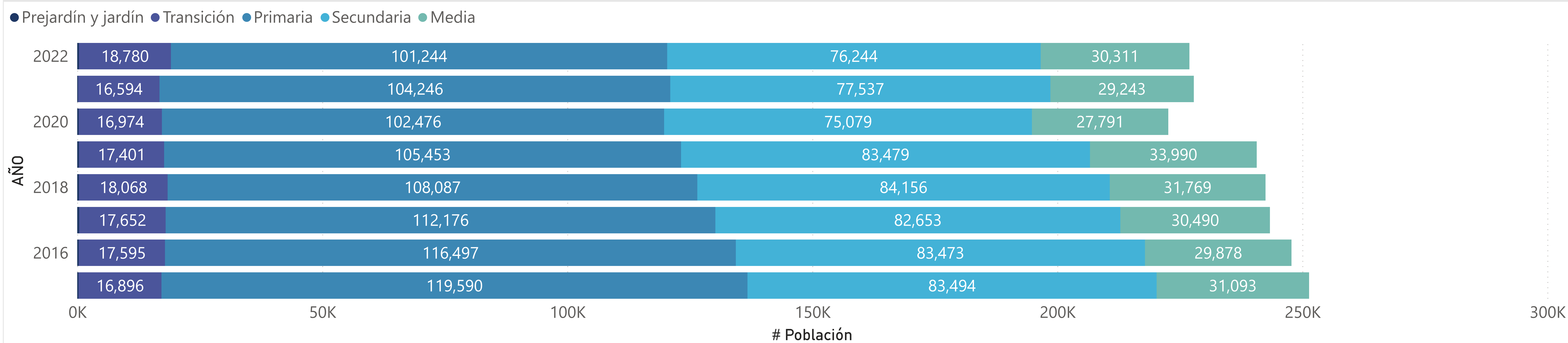
**C. Porcentaje de matrícula, según nivel educativo y sector**

AÑO	ENTIDAD	Oficial, Prejardín y jardín	Oficial, Transición	Oficial, Primaria	Oficial, Secundaria	Oficial, Media	Oficial, Total	No oficial, Prejardín y jardín	No oficial, Transición	No oficial, Primaria	No oficial, Secundaria	No oficial, Media	No oficial, Total
2015	3777 - Cauca	0.00 %	97.40 %	97.99 %	96.08 %	89.79 %	96.19 %	100.00 %	2.60 %	2.01 %	3.92 %	10.21 %	3.81 %
2016	3777 - Cauca	0.00 %	96.41 %	97.73 %	96.20 %	91.41 %	96.23 %	100.00 %	3.59 %	2.27 %	3.80 %	8.59 %	3.77 %
2017	3777 - Cauca	0.00 %	96.32 %	97.28 %	96.50 %	94.02 %	96.38 %	100.00 %	3.68 %	2.72 %	3.50 %	5.98 %	3.62 %
2018	3777 - Cauca	0.00 %	96.08 %	97.07 %	96.29 %	92.91 %	96.03 %	100.00 %	3.92 %	2.93 %	3.71 %	7.09 %	3.97 %
2019	3777 - Cauca	0.00 %	96.13 %	97.09 %	95.86 %	92.99 %	95.87 %	100.00 %	3.87 %	2.91 %	4.14 %	7.01 %	4.13 %
2020	3777 - Cauca	0.00 %	95.88 %	96.74 %	95.44 %	90.53 %	95.32 %	100.00 %	4.12 %	3.26 %	4.56 %	9.47 %	4.68 %
2021	3777 - Cauca	0.00 %	96.55 %	96.90 %	95.76 %	91.14 %	95.66 %	100.00 %	3.45 %	3.10 %	4.24 %	8.86 %	4.34 %
2022	3777 - Cauca	0.00 %	95.88 %	96.65 %	94.92 %	89.84 %	94.94 %	100.00 %	4.12 %	3.35 %	5.08 %	10.16 %	5.06 %

**C. Tasa de crecimiento anual de la matrícula**

AÑO	ENTIDAD	Oficial, Prejardín y Jardín	Oficial, Transición	Oficial, Primaria	Oficial, Secundaria	Oficial, Media	Oficial, Total	No oficial, Prejardín y Jardín	No oficial, Transición	No oficial, Primaria	No oficial, Secundaria	No oficial, Media	No oficial, Total
2016	3777 - Cauca	14.33 %	0.00 %	3.09 %	-2.85 %	0.10 %	-2.17 %	-1.39 %	14.33 %	43.41 %	10.10 %	-3.12 %	-19.21 %
2017	3777 - Cauca	20.90 %	0.00 %	0.23 %	-4.15 %	-0.67 %	4.96 %	-1.62 %	20.90 %	2.85 %	15.06 %	-8.80 %	-28.96 %
2018	3777 - Cauca	-4.69 %	0.00 %	2.10 %	-3.85 %	1.59 %	2.97 %	-0.74 %	-4.69 %	9.09 %	3.77 %	8.02 %	23.48 %
2019	3777 - Cauca	-9.33 %	0.00 %	-3.64 %	-2.42 %	-1.25 %	7.08 %	-0.90 %	-9.33 %	-4.94 %	-2.88 %	10.69 %	5.78 %
2020	3777 - Cauca	-6.86 %	0.00 %	-2.71 %	-3.17 %	-10.46 %	-20.41 %	-8.03 %	-6.86 %	4.01 %	8.66 %	-0.90 %	10.58 %
2021	3777 - Cauca	-37.73 %	0.00 %	-1.55 %	1.89 %	3.62 %	5.93 %	2.69 %	-37.73 %	-18.29 %	-3.14 %	-3.97 %	-1.56 %
2022	3777 - Cauca	75.86 %	0.00 %	12.39 %	-3.13 %	-2.53 %	2.18 %	-1.14 %	75.86 %	35.14 %	5.01 %	17.75 %	18.79 %

**Matrícula total, según nivel educativo**





AÑO

All

DESCRIPCIÓN TERRITORIO

ETC

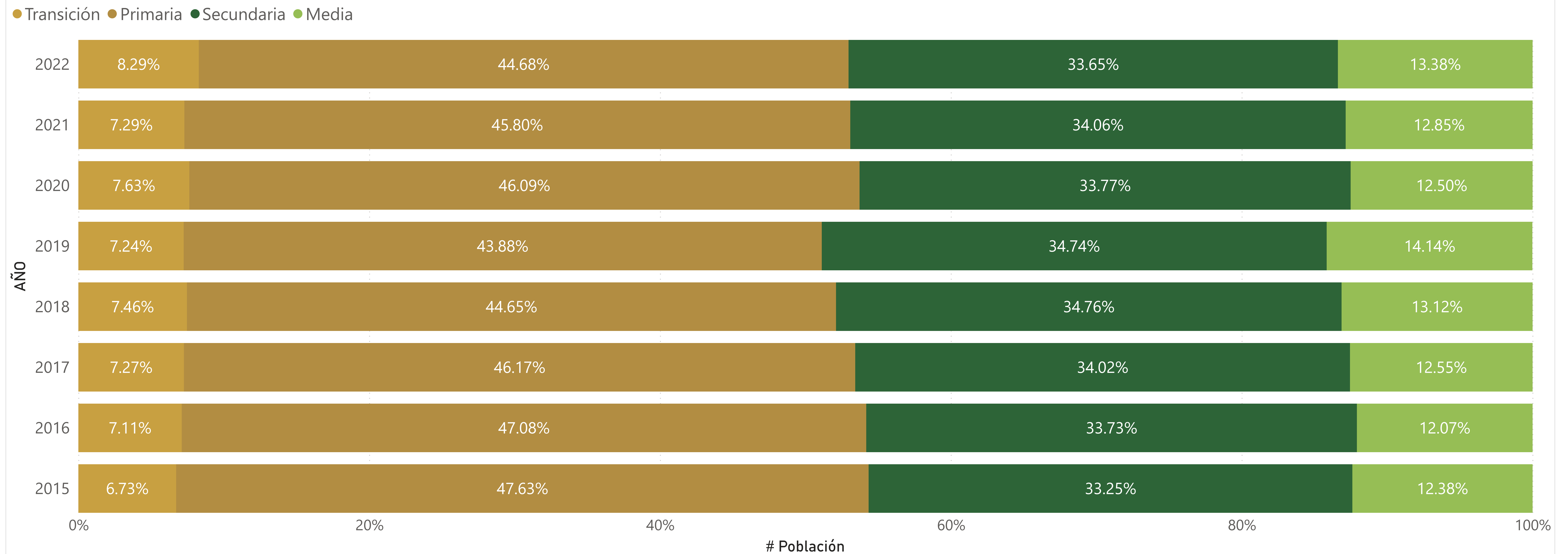
ENTIDAD

3777 - Cauca

**D. Tasa de cobertura bruta, según nivel de educación**

AÑO	ENTIDAD	Matrícula Transición	Matrícula Primaria	Matrícula Secundaria	Matrícula Media	Matrícula Total	Población 5 años	Población 6 a 10 años	Población 11 a 14 años	Población 15 a 16 años	Población 5 a 16 años	Tasa Transición	Tasa Primaria	Tasa Secundaria	Tasa Media	Tasa Total
2015	3777 - Cauca	16,896	119,590	83,494	31,093	251,073	19,849	102,812	87,700	45,029	255,390	85.12 %	116.32 %	95.20 %	69.05 %	98.31 %
2016	3777 - Cauca	17,595	116,497	83,473	29,878	247,443	19,741	101,627	86,390	44,667	252,425	89.13 %	114.63 %	96.62 %	66.89 %	98.03 %
2017	3777 - Cauca	17,652	112,176	82,653	30,490	242,971	19,668	100,681	85,152	44,194	249,695	89.75 %	111.42 %	97.07 %	68.99 %	97.31 %
2018	3777 - Cauca	18,068	108,087	84,156	31,769	242,080	19,818	100,728	84,527	43,877	248,950	91.17 %	107.31 %	99.56 %	72.40 %	97.24 %
2019	3777 - Cauca	17,401	105,453	83,479	33,990	240,323	19,843	100,320	83,361	43,183	246,707	87.69 %	105.12 %	100.14 %	78.71 %	97.41 %
2020	3777 - Cauca	16,974	102,476	75,079	27,791	222,320	19,903	100,483	82,866	42,798	246,050	85.28 %	101.98 %	90.60 %	64.94 %	90.36 %
2021	3777 - Cauca	16,594	104,246	77,537	29,243	227,620	19,934	100,409	82,153	42,249	244,745	83.24 %	103.82 %	94.38 %	69.22 %	93.00 %
2022	3777 - Cauca	18,780	101,244	76,244	30,311	226,579	19,952	100,494	81,701	41,751	243,898	94.13 %	100.75 %	93.32 %	72.60 %	92.90 %

**Matrícula según nivel de educación**



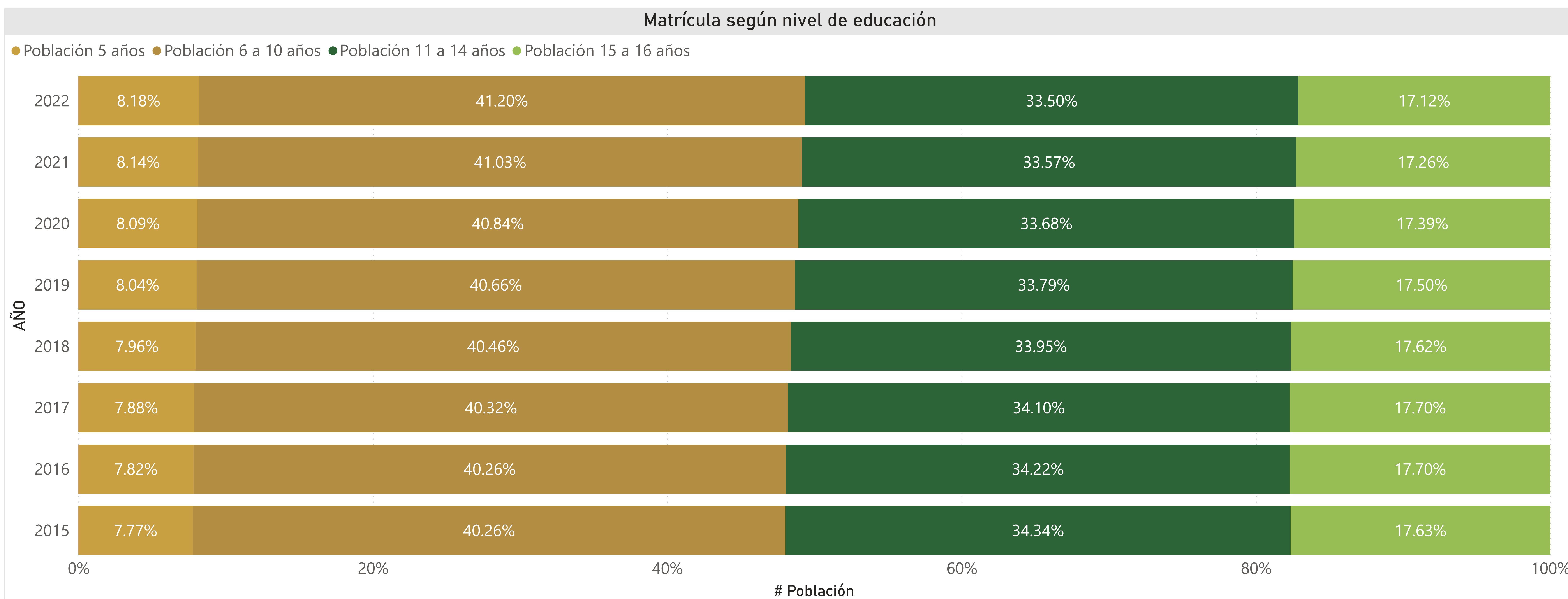
**AÑO**  
All

**DESCRIPCIÓN TERRITORIO**  
ETC

**ENTIDAD**  
3777 - Cauca

**D. Tasa de cobertura neta, según nivel de educación**

AÑO	ENTIDAD	Matrícula Transición, 5 años	Matrícula Primaria, 6 a 10 años	Matrícula Secundaria, 11 a 14 años	Matrícula Media, 15 a 16 años	Matrícula, 5 a 16 años	Población 5 años	Población 6 a 10 años	Población 11 a 14 años	Población 15 a 16 años	Población 5 a 16 años	Tasa Transición	Tasa Primaria	Tasa Secundaria	Tasa Media	Tasa Total
2015	3777 - Cauca	9,119	87,615	51,592	12,635	205,777	19,849	102,812	87,700	45,029	255,390	45.94 %	85.22 %	58.83 %	28.06 %	80.57 %
2016	3777 - Cauca	9,928	86,652	52,383	13,186	205,740	19,741	101,627	86,390	44,667	252,425	50.29 %	85.26 %	60.64 %	29.52 %	81.51 %
2017	3777 - Cauca	10,199	84,961	52,589	13,031	201,216	19,668	100,681	85,152	44,194	249,695	51.86 %	84.39 %	61.76 %	29.49 %	80.58 %
2018	3777 - Cauca	10,609	82,567	52,599	13,350	199,037	19,818	100,728	84,527	43,877	248,950	53.53 %	81.97 %	62.23 %	30.43 %	79.95 %
2019	3777 - Cauca	9,985	82,223	53,432	13,874	198,715	19,843	100,320	83,361	43,183	246,707	50.32 %	81.96 %	64.10 %	32.13 %	80.55 %
2020	3777 - Cauca	10,153	82,028	53,741	14,505	198,250	19,903	100,483	82,866	42,798	246,050	51.01 %	81.63 %	64.85 %	33.89 %	80.57 %
2021	3777 - Cauca	10,216	83,356	54,548	15,103	201,296	19,934	100,409	82,153	42,249	244,745	51.25 %	83.02 %	66.40 %	35.75 %	82.25 %
2022	3777 - Cauca	11,113	82,486	53,267	15,027	199,193	19,952	100,494	81,701	41,751	243,898	55.70 %	82.08 %	65.20 %	35.99 %	81.67 %





**AÑO**  
All

**DESCRIPCIÓN TERRITORIO**  
ETC

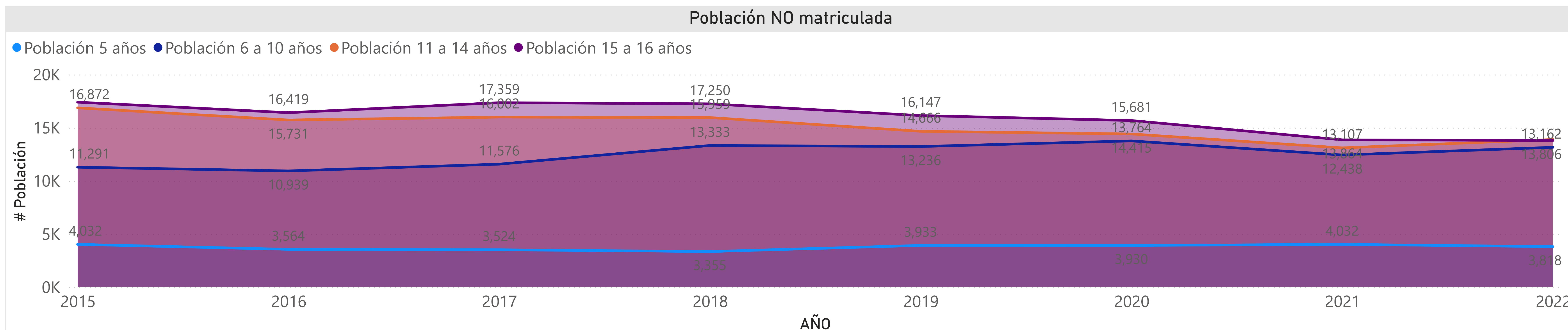
**ENTIDAD**  
3777 - Cauca

**D. Tasa de cobertura matriculación, según nivel de educación**

AÑO	ENTIDAD	Matrícula, 5 años	Matrícula, 6 a 10 años	Matrícula, 11 a 14 años	Matrícula, 15 a 16 años	Matrícula, 5 a 16 años	Población 5 años	Población 6 a 10 años	Población 11 a 14 años	Población 15 a 16 años	Población 5 a 16 años	Tasa, 5 años	Tasa, 6 a 10 años	Tasa, 11 a 14 años	Tasa, 15 a 16 años	Tasa, 5 a 16 años
2015	3777 - Cauca	15,817	91,521	70,828	27,622	205,788	19,849	102,812	87,700	45,029	255,390	79.69 %	89.02 %	80.76 %	61.34 %	80.58 %
2016	3777 - Cauca	16,177	90,688	70,659	28,248	205,772	19,741	101,627	86,390	44,667	252,425	81.95 %	89.24 %	81.79 %	63.24 %	81.52 %
2017	3777 - Cauca	16,144	89,105	69,150	26,835	201,234	19,668	100,681	85,152	44,194	249,695	82.08 %	88.50 %	81.21 %	60.72 %	80.59 %
2018	3777 - Cauca	16,463	87,395	68,568	26,627	199,053	19,818	100,728	84,527	43,877	248,950	83.07 %	86.76 %	81.12 %	60.69 %	79.96 %
2019	3777 - Cauca	15,910	87,084	68,695	27,036	198,725	19,843	100,320	83,361	43,183	246,707	80.18 %	86.81 %	82.41 %	62.61 %	80.55 %
2020	3777 - Cauca	15,973	86,719	68,451	27,117	198,260	19,903	100,483	82,866	42,798	246,050	80.25 %	86.30 %	82.60 %	63.36 %	80.58 %
2021	3777 - Cauca	15,902	87,971	69,046	28,385	201,304	19,934	100,409	82,153	42,249	244,745	79.77 %	87.61 %	84.05 %	67.19 %	82.25 %
2022	3777 - Cauca	16,134	87,332	67,806	27,945	199,217	19,952	100,494	81,701	41,751	243,898	80.86 %	86.90 %	82.99 %	66.93 %	81.68 %

**D. Población y porcentaje por fuera del sistema educativo, según rango de edad**

AÑO	ENTIDAD	No Matriculada 5 años	No Matriculada 6 a 10 años	No Matriculada 11 a 14 años	No Matriculada 15 a 16 años	No Matriculada 5 a 16 años	Porcentaje No Matriculada, 5 años	Porcentaje No Matriculada, 6 a 10 años	Porcentaje No Matriculada, 11 a 14 años	Porcentaje No Matriculada, 15 a 16 años	Porcentaje No Matriculada, 5 a 16 años
2015	3777 - Cauca	4,032	11,291	16,872	17,407	49,602	20.31 %	10.98 %	19.24 %	38.66 %	19.42 %
2016	3777 - Cauca	3,564	10,939	15,731	16,419	46,653	18.05 %	10.76 %	18.21 %	36.76 %	18.48 %
2017	3777 - Cauca	3,524	11,576	16,002	17,359	48,461	17.92 %	11.50 %	18.79 %	39.28 %	19.41 %
2018	3777 - Cauca	3,355	13,333	15,959	17,250	49,897	16.93 %	13.24 %	18.88 %	39.31 %	20.04 %
2019	3777 - Cauca	3,933	13,236	14,666	16,147	47,982	19.82 %	13.19 %	17.59 %	37.39 %	19.45 %
2020	3777 - Cauca	3,930	13,764	14,415	15,681	47,790	19.75 %	13.70 %	17.40 %	36.64 %	19.42 %
2021	3777 - Cauca	4,032	12,438	13,107	13,864	43,441	20.23 %	12.39 %	15.95 %	32.81 %	17.75 %
2022	3777 - Cauca	3,818	13,162	13,895	13,806	44,681	19.14 %	13.10 %	17.01 %	33.07 %	18.32 %





**AÑO**  
All

**DESCRIPCIÓN TERRITORIO**  
ETC

**ENTIDAD**  
3777 - Cauca

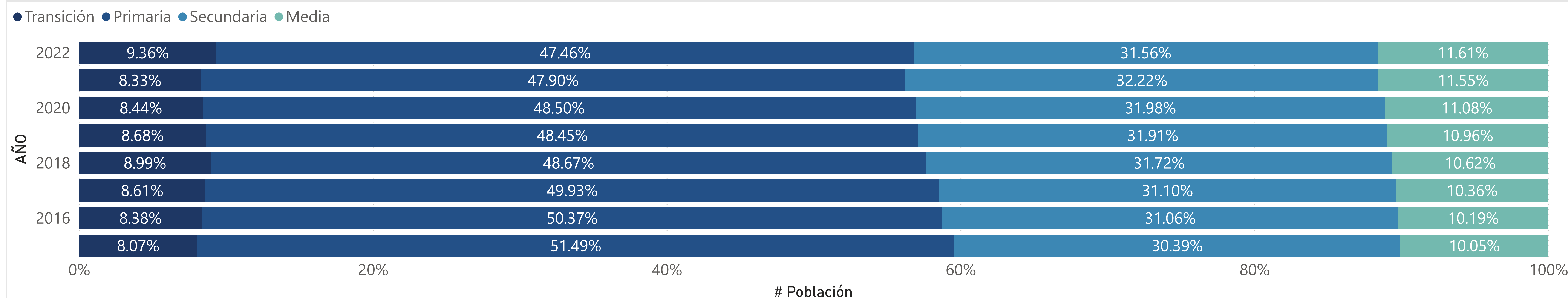
**F. Número de estudiantes que aprueban, según sector y nivel educativo**

AÑO	ENTIDAD	Aprobación, Oficial, Transición	Aprobación Oficial, Primaria	Aprobación, Oficial, Secundaria	Aprobación, Oficial, Media	Aprobación, No oficial, Transición	Aprobación, No oficial, Primaria	Aprobación, No oficial, Secundaria	Aprobación, No oficial, Media	Aprobación, Transición	Aprobación, Primaria	Aprobación, Secundaria	Aprobación, Media
2015	3777 - Cauca	15,882	101,807	59,724	19,814	434	2,315	1,719	517	16,316	104,122	61,443	20,331
2016	3777 - Cauca	16,330	99,346	61,055	19,992	619	2,514	1,756	605	16,949	101,860	62,811	20,597
2017	3777 - Cauca	16,345	95,565	59,479	19,786	636	2,934	1,875	656	16,981	98,499	61,354	20,442
2018	3777 - Cauca	16,775	91,578	59,628	19,968	696	2,997	2,012	662	17,471	94,575	61,640	20,630
2019	3777 - Cauca	16,171	90,924	59,807	20,415	649	2,959	2,034	822	16,820	93,883	61,841	21,237
2020	3777 - Cauca	15,910	91,909	60,600	20,993	634	3,221	2,126	739	16,544	95,130	62,726	21,732
2021	3777 - Cauca	15,485	89,095	59,952	21,492	544	3,104	2,054	742	16,029	92,199	62,006	22,234
2022	3777 - Cauca	17,236	87,952	58,522	21,542	759	3,253	2,124	772	17,995	91,205	60,646	22,314

**F. Tasa de aprobación, según sector y nivel educativo**

AÑO	ENTIDAD	Tasa, Oficial, Transición	Tasa, Oficial, Primaria	Tasa, Oficial, Secundaria	Tasa, Oficial, Media	Tasa, Oficial, Total	Tasa, No oficial, Transición	Tasa, No oficial, Primaria	Tasa, No oficial, Secundaria	Tasa, No oficial, Media	Tasa, No oficial, Total	Tasa, Transición	Tasa, Primaria	Tasa, Secundaria	Tasa, Media	Tasa, Total
2015	3777 - Cauca	96.52 %	91.96 %	87.14 %	91.10 %	90.70 %	98.64 %	96.86 %	96.36 %	88.98 %	95.96 %	96.58 %	92.06 %	87.37 %	91.05 %	90.82 %
2016	3777 - Cauca	96.27 %	91.59 %	87.29 %	90.11 %	90.42 %	98.10 %	97.97 %	97.23 %	98.06 %	97.76 %	96.34 %	91.74 %	87.54 %	90.33 %	90.61 %
2017	3777 - Cauca	96.14 %	91.49 %	85.62 %	89.81 %	89.77 %	98.00 %	98.13 %	97.40 %	98.06 %	97.88 %	96.20 %	91.67 %	85.94 %	90.05 %	90.00 %
2018	3777 - Cauca	96.65 %	90.55 %	85.94 %	90.14 %	89.49 %	98.31 %	96.77 %	97.81 %	99.10 %	97.50 %	96.71 %	90.73 %	86.28 %	90.40 %	89.73 %
2019	3777 - Cauca	96.68 %	91.09 %	85.83 %	90.24 %	89.69 %	96.43 %	97.34 %	95.58 %	98.68 %	96.85 %	96.67 %	91.27 %	86.12 %	90.54 %	89.91 %
2020	3777 - Cauca	97.77 %	93.20 %	86.70 %	89.23 %	90.93 %	90.57 %	96.90 %	97.48 %	98.66 %	96.64 %	97.47 %	93.32 %	87.03 %	89.52 %	91.11 %
2021	3777 - Cauca	96.65 %	89.56 %	83.65 %	86.84 %	87.78 %	95.10 %	96.46 %	95.67 %	96.61 %	96.11 %	96.60 %	89.77 %	84.00 %	87.14 %	88.04 %
2022	3777 - Cauca	95.72 %	90.52 %	84.52 %	88.49 %	88.74 %	98.19 %	97.13 %	96.11 %	97.85 %	97.01 %	95.83 %	90.74 %	84.88 %	88.78 %	89.01 %

Porcentaje de estudiantes que aprueban, según nivel educativo





**AÑO**  
All

**DESCRIPCIÓN TERRITORIO**  
ETC

**ENTIDAD**  
3777 - Cauca

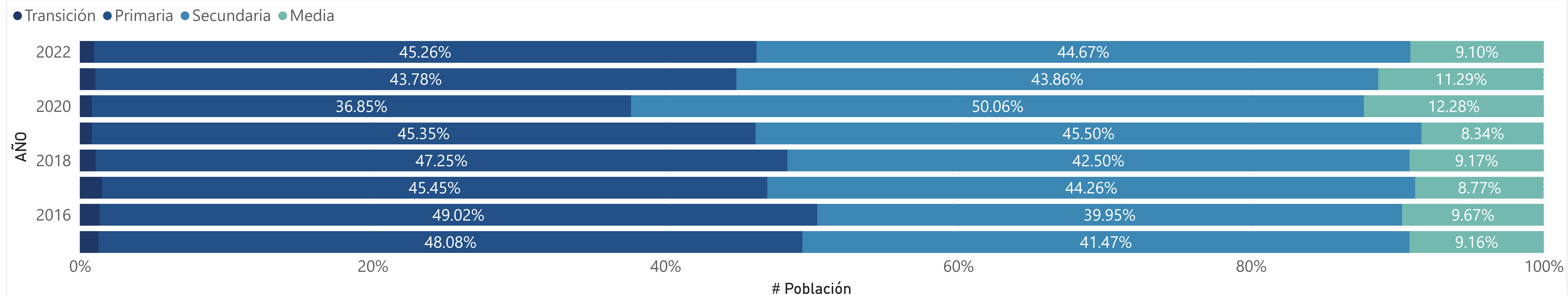
**F. Número de estudiantes que reprobaban, según sector y nivel educativo**

AÑO	ENTIDAD	Reprobación, Oficial, Transición	Reprobación, Oficial, Primaria	Reprobación, Oficial, Secundaria	Reprobación, Oficial, Media	Reprobación, No oficial, Transición	Reprobación, No oficial, Primaria	Reprobación, No oficial, Secundaria	Reprobación, No oficial, Media	Reprobación, Transición	Reprobación, Primaria	Reprobación, Secundaria	Reprobación, Media
2015	3777 - Cauca	199	7,411	6,375	1,356	0	29	41	62	199	7,440	6,416	1,418
2016	3777 - Cauca	196	7,110	5,776	1,398	2	31	44	11	198	7,141	5,820	1,409
2017	3777 - Cauca	233	6,979	6,798	1,341	1	31	28	11	234	7,010	6,826	1,352
2018	3777 - Cauca	181	7,849	7,066	1,529	1	36	26	1	182	7,885	7,092	1,530
2019	3777 - Cauca	124	7,047	7,072	1,297	4	45	44	7	128	7,092	7,116	1,304
2020	3777 - Cauca	123	5,690	7,722	1,898	3	18	32	4	126	5,708	7,754	1,902
2021	3777 - Cauca	204	8,381	8,376	2,153	1	17	37	12	205	8,398	8,413	2,165
2022	3777 - Cauca	149	6,936	6,828	1,394	1	34	51	8	150	6,970	6,879	1,402

**F. Tasa de aprobación, según sector y nivel educativo**

AÑO	ENTIDAD	Tasa, oficial, Transición	Tasa, Oficial, Primaria	Tasa, Oficial, Secundaria	Tasa, Oficial, Media	Tasa, Oficial, Total	Tasa, No oficial, Transición	Tasa, No oficial, Primaria	Tasa, No oficial, Secundaria	Tasa No oficial, Media	Tasa, No oficial, Total	Tasa, Transición	Tasa, Primaria	Tasa, Secundaria	Tasa, Media	Tasa, Total
2015	3777 - Cauca	1.21 %	6.69 %	9.30 %	6.23 %	7.05 %	0.00 %	1.21 %	2.30 %	10.67 %	2.54 %	1.18 %	6.58 %	9.12 %	6.35 %	6.95 %
2016	3777 - Cauca	1.16 %	6.56 %	8.26 %	6.30 %	6.66 %	0.32 %	1.21 %	2.44 %	1.78 %	1.57 %	1.13 %	6.43 %	8.11 %	6.18 %	6.53 %
2017	3777 - Cauca	1.37 %	6.68 %	9.79 %	6.09 %	7.21 %	0.15 %	1.04 %	1.45 %	1.64 %	1.14 %	1.33 %	6.52 %	9.56 %	5.96 %	7.04 %
2018	3777 - Cauca	1.04 %	7.76 %	10.18 %	6.90 %	7.92 %	0.14 %	1.16 %	1.26 %	0.15 %	0.98 %	1.01 %	7.56 %	9.93 %	6.70 %	7.71 %
2019	3777 - Cauca	0.74 %	7.06 %	10.15 %	5.73 %	7.44 %	0.59 %	1.48 %	2.07 %	0.84 %	1.50 %	0.74 %	6.89 %	9.91 %	5.56 %	7.26 %
2020	3777 - Cauca	0.76 %	5.77 %	11.05 %	8.07 %	7.41 %	0.43 %	0.54 %	1.47 %	0.53 %	0.82 %	0.74 %	5.60 %	10.76 %	7.83 %	7.20 %
2021	3777 - Cauca	1.27 %	8.42 %	11.69 %	8.70 %	9.02 %	0.17 %	0.53 %	1.72 %	1.56 %	1.00 %	1.24 %	8.18 %	11.40 %	8.48 %	8.77 %
2022	3777 - Cauca	0.83 %	7.14 %	9.86 %	5.73 %	7.33 %	0.13 %	1.02 %	2.31 %	1.01 %	1.32 %	0.80 %	6.93 %	9.63 %	5.58 %	7.13 %

Porcentaje de estudiantes que reprobaban, según nivel educativo





AÑO: All  
DESCRIPCIÓN TERRITORIO: ETC  
ENTIDAD: 3777 - Cauca

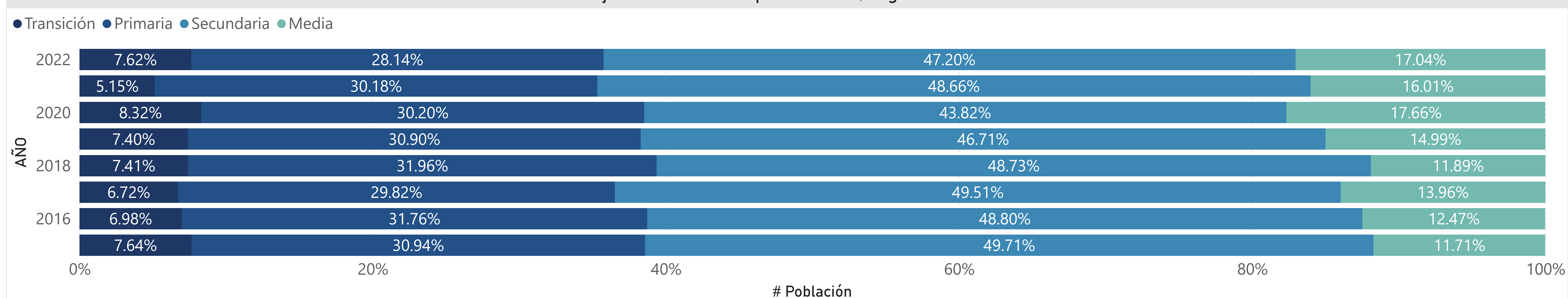
**F. Número de estudiantes que desertan, según sector y nivel educativo**

AÑO	ENTIDAD	Deserción, Oficial, Transición	Deserción, Oficial, Primaria	Deserción, Oficial, Secundaria	Deserción, Oficial, Media	Deserción, No oficial, Transición	Deserción, No oficial, Primaria	Deserción, No oficial, Secundaria	Deserción, No oficial, Media	Deserción, Transición	Deserción, Primaria	Deserción, Secundaria	Deserción, Media
2015	3777 - Cauca	373	1,489	2,442	579	6	46	24	2	379	1,535	2,466	581
2016	3777 - Cauca	436	2,009	3,113	796	10	21	6	1	446	2,030	3,119	797
2017	3777 - Cauca	424	1,910	3,191	904	12	25	22	2	436	1,935	3,213	906
2018	3777 - Cauca	401	1,712	2,689	656	11	64	19	5	412	1,776	2,708	661
2019	3777 - Cauca	431	1,848	2,798	910	20	36	50	4	451	1,884	2,848	914
2020	3777 - Cauca	240	1,015	1,573	637	63	85	23	6	303	1,100	1,596	643
2021	3777 - Cauca	332	2,008	3,338	1,103	27	97	56	14	359	2,105	3,394	1,117
2022	3777 - Cauca	621	2,278	3,890	1,408	13	62	35	9	634	2,340	3,925	1,417

**F. Tasa de deserción, según sector y nivel educativo**

ANO	ENTIDAD	Tasa, Oficial, Transición	Tasa, Oficial, Primaria	Tasa, Oficial, Secundaria	Tasa, Oficial, Media	Tasa, oficial, Total	Tasa, No oficial, Transición	Tasa, No oficial, Primaria	Tasa, No oficial, Secundaria	Tasa, No oficial, Media	Tasa, No oficial, Total	Tasa, Transición	Tasa, Primaria	Tasa, Secundaria	Tasa, Media	Tasa, Total
2015	3777 - Cauca	2.27 %	1.34 %	3.56 %	2.66 %	2.25 %	1.36 %	1.92 %	1.35 %	0.34 %	1.50 %	2.24 %	1.36 %	3.51 %	2.60 %	2.23 %
2016	3777 - Cauca	2.57 %	1.85 %	4.45 %	3.59 %	2.92 %	1.58 %	0.82 %	0.33 %	0.16 %	0.68 %	2.54 %	1.83 %	4.35 %	3.50 %	2.86 %
2017	3777 - Cauca	2.49 %	1.83 %	4.59 %	4.10 %	3.02 %	1.85 %	0.84 %	1.14 %	0.30 %	0.98 %	2.47 %	1.80 %	4.50 %	3.99 %	2.96 %
2018	3777 - Cauca	2.31 %	1.69 %	3.88 %	2.96 %	2.60 %	1.55 %	2.07 %	0.92 %	0.75 %	1.52 %	2.28 %	1.70 %	3.79 %	2.90 %	2.57 %
2019	3777 - Cauca	2.58 %	1.85 %	4.02 %	4.02 %	2.87 %	2.97 %	1.18 %	2.35 %	0.48 %	1.65 %	2.59 %	1.83 %	3.97 %	3.90 %	2.83 %
2020	3777 - Cauca	1.47 %	1.03 %	2.25 %	2.71 %	1.66 %	9.00 %	2.56 %	1.05 %	0.80 %	2.55 %	1.79 %	1.08 %	2.21 %	2.65 %	1.69 %
2021	3777 - Cauca	2.07 %	2.02 %	4.66 %	4.46 %	3.20 %	4.72 %	3.01 %	2.61 %	1.82 %	2.89 %	2.16 %	2.05 %	4.60 %	4.38 %	3.19 %
2022	3777 - Cauca	3.45 %	2.34 %	5.62 %	5.78 %	3.93 %	1.68 %	1.85 %	1.58 %	1.14 %	1.67 %	3.38 %	2.33 %	5.49 %	5.64 %	3.85 %

Porcentaje de estudiantes que desertan, según nivel educativo





**AÑO**  
All

**DESCRIPCIÓN TERRITORIO**  
ETC

**ENTIDAD**  
3777 - Cauca

**F. Número de estudiantes que repiten, según sector y nivel educativo**

AÑO	ENTIDAD	Repitencia, Oficial, Transición	Repitencia, Oficial, Primaria	Repitencia, Oficial, Secundaria	Repitencia, Oficial, Media	Repitencia, No oficial, Transición	Repitencia, No oficial, Primaria	Repitencia, No oficial, Secundaria	Repitencia, No oficial, Media	Repitencia, Transición	Repitencia, Primaria	Repitencia, Secundaria	Repitencia, Media
2015	3777 - Cauca	38	1,269	1,079	209	8	34	28	5	46	1,303	1,107	214
2016	3777 - Cauca	60	818	591	95	4	15	19	0	64	833	610	95
2017	3777 - Cauca	50	770	850	143	3	45	24	9	53	815	874	152
2018	3777 - Cauca	53	630	570	73	1	13	29	12	54	643	599	85
2019	3777 - Cauca	34	750	883	145	0	12	18	0	34	762	901	145
2020	3777 - Cauca	116	6,517	5,498	754	2	36	54	1	118	6,553	5,552	755
2021	3777 - Cauca	122	5,525	6,338	1,137	1	15	19	1	123	5,540	6,357	1,138
2022	3777 - Cauca	169	7,964	6,326	1,012	3	50	57	7	172	8,014	6,383	1,019

**F. Tasa de repitencia, según sector y nivel educativo**

AÑO	ENTIDAD	Tasa, Oficial, Transición	Tasa, Oficial, Primaria	Tasa, Oficial, Secundaria	Tasa, Oficial, Media	Tasa, Oficial, Total	Tasa, No oficial, Transición	Tasa, No oficial, Primaria	Tasa, No oficial, Secundaria	Tasa, No oficial, Media	Tasa, No oficial, Total	Tasa, Transición	Tasa, Primaria	Tasa, Secundaria	Tasa, Media	Tasa, Total
2015	3777 - Cauca	0.23 %	1.15 %	1.57 %	0.96 %	1.19 %	1.82 %	1.42 %	1.57 %	0.86 %	1.44 %	0.27 %	1.15 %	1.57 %	0.96 %	1.20 %
2016	3777 - Cauca	0.35 %	0.75 %	0.84 %	0.43 %	0.72 %	0.63 %	0.58 %	1.05 %	0.00 %	0.68 %	0.36 %	0.75 %	0.85 %	0.42 %	0.72 %
2017	3777 - Cauca	0.29 %	0.74 %	1.22 %	0.65 %	0.85 %	0.46 %	1.51 %	1.25 %	1.35 %	1.30 %	0.30 %	0.76 %	1.22 %	0.67 %	0.86 %
2018	3777 - Cauca	0.31 %	0.62 %	0.82 %	0.33 %	0.63 %	0.14 %	0.42 %	1.41 %	1.80 %	0.84 %	0.30 %	0.62 %	0.84 %	0.37 %	0.64 %
2019	3777 - Cauca	0.20 %	0.75 %	1.27 %	0.64 %	0.87 %	0.00 %	0.39 %	0.85 %	0.00 %	0.45 %	0.20 %	0.74 %	1.25 %	0.62 %	0.85 %
2020	3777 - Cauca	0.71 %	6.61 %	7.86 %	3.20 %	6.18 %	0.29 %	1.08 %	2.48 %	0.13 %	1.34 %	0.70 %	6.43 %	7.70 %	3.11 %	6.03 %
2021	3777 - Cauca	0.76 %	5.55 %	8.84 %	4.59 %	6.19 %	0.17 %	0.47 %	0.88 %	0.13 %	0.54 %	0.74 %	5.39 %	8.61 %	4.46 %	6.02 %
2022	3777 - Cauca	0.94 %	8.20 %	9.13 %	4.16 %	7.41 %	0.39 %	1.49 %	2.58 %	0.89 %	1.64 %	0.92 %	7.97 %	8.93 %	4.05 %	7.22 %

Porcentaje de estudiantes que repiten, según nivel educativo

