

DESCRIPCIÓN TERRITORIO

ETC

ENTIDAD

3789 - Chocó

**A. CONTEXTO**



Los indicadores de contexto, que facilitan la comprensión de la dinámica poblacional y el comportamiento demográfico.

**B. RECURSOS**



Los indicadores de recursos que permiten dimensionar la capacidad de atención del sistema de acuerdo con la oferta institucional, el nivel de formación de los docentes y el financiamiento sectorial.

**C. ACCESO**



Los indicadores de acceso, asociados con el comportamiento de la matrícula y su dinámica temporal.

**D. COBERTURA**



Los indicadores de cobertura, que miden la capacidad del sistema educativo para atender a la población en edad escolar.

**F. TRAYECTORIA**



Los indicadores de trayectoria, que miden la forma cómo se desarrolla el tránsito de los estudiantes por los diferentes niveles educativos.

**AÑO**  
Todas

**DESCRIPCIÓN TERRITORIO**  
ETC

**ENTIDAD**  
3789 - Chocó

**A. Índice de ruralidad y de juventud**

AÑO	TERRITORIO	Índice de ruralidad	Índice de juventud
2015	3789 - Chocó	67,82 %	27,31 %
2016	3789 - Chocó	67,86 %	27,11 %
2017	3789 - Chocó	67,89 %	26,93 %
2018	3789 - Chocó	67,93 %	26,65 %
2019	3789 - Chocó	68,17 %	26,70 %
2020	3789 - Chocó	68,36 %	26,76 %
2021	3789 - Chocó	68,98 %	26,82 %
2022	3789 - Chocó	69,50 %	26,88 %

**A. Participación de la población en edad escolar en el total de la población**

AÑO	ENTIDAD	5 años	6 a 10 años	11 a 14 años	15 a 16 años	5 a 16 años
2015	3789 - Chocó	2,44 %	12,08 %	9,09 %	4,24 %	27,85 %
2016	3789 - Chocó	2,41 %	11,96 %	9,12 %	4,24 %	27,72 %
2017	3789 - Chocó	2,38 %	11,85 %	9,11 %	4,25 %	27,59 %
2018	3789 - Chocó	2,34 %	11,74 %	9,15 %	4,29 %	27,52 %
2019	3789 - Chocó	2,30 %	11,57 %	9,09 %	4,32 %	27,27 %
2020	3789 - Chocó	2,22 %	11,26 %	8,93 %	4,28 %	26,69 %
2021	3789 - Chocó	2,16 %	11,04 %	8,82 %	4,26 %	26,29 %
2022	3789 - Chocó	2,10 %	10,82 %	8,71 %	4,24 %	25,86 %

**A. Tasa de crecimiento anual de la población en edad escolar**

AÑO	TERRITORIO	5 años	6 a 10 años	11 a 14 años	15 a 16 años	5 a 16 años
2016	3789 - Chocó	0,76 %	1,03 %	2,28 %	1,94 %	1,55 %
2017	3789 - Chocó	0,42 %	0,99 %	1,93 %	2,26 %	1,44 %
2018	3789 - Chocó	0,18 %	0,82 %	2,08 %	2,83 %	1,49 %
2019	3789 - Chocó	-0,92 %	-0,44 %	0,43 %	1,60 %	0,13 %
2020	3789 - Chocó	0,86 %	1,50 %	2,41 %	3,43 %	2,06 %
2021	3789 - Chocó	-0,47 %	0,15 %	0,94 %	1,70 %	0,61 %
2022	3789 - Chocó	-1,18 %	-0,19 %	0,60 %	1,24 %	0,23 %



Fuente de datos: Censo 2018, proyecciones de población municipales <https://www.dane.gov.co/index.php/estadisticas-por-tema/demografia-y-poblacion/proyecciones-de-poblacion>.

Área responsable del cálculo: Oficina Asesora de Planeación y Finanzas del Ministerio de Educación Nacional.



**AÑO**  
Todas

**DESCRIPCIÓN TERRITORIO**  
ETC

**ENTIDAD**  
3789 - Chocó

**B. Porcentaje de sedes educativas, según nivel educativo y sector**

AÑO	ENTIDAD	Oficial, Prejardín y Jardín	Oficial, Transición	Oficial, Primaria	Oficial, Secundaria	Oficial, Media	Oficial, Total	No oficial, Prejardín y Jardín	No oficial, Transición	No oficial, Primaria	No oficial, Secundaria	No oficial, Media	No oficial, Total
2015	3789 - Chocó	0,00 %	99,65 %	99,81 %	99,37 %	99,56 %	99,63 %	100,00 %	0,35 %	0,19 %	0,63 %	0,44 %	0,37 %
2016	3789 - Chocó	0,00 %	99,65 %	99,91 %	99,10 %	99,35 %	99,54 %	100,00 %	0,35 %	0,09 %	0,90 %	0,65 %	0,46 %
2017	3789 - Chocó	0,00 %	99,66 %	99,91 %	99,15 %	99,36 %	99,54 %	100,00 %	0,34 %	0,09 %	0,85 %	0,64 %	0,46 %
2018	3789 - Chocó	0,00 %	99,66 %	99,91 %	99,23 %	98,89 %	99,63 %	100,00 %	0,34 %	0,09 %	0,77 %	1,11 %	0,37 %
2019	3789 - Chocó	0,00 %	99,66 %	99,91 %	99,69 %	100,00 %	99,73 %	100,00 %	0,34 %	0,09 %	0,31 %	0,00 %	0,27 %
2020	3789 - Chocó	0,00 %	99,65 %	99,90 %	99,59 %	99,41 %	99,73 %	100,00 %	0,35 %	0,10 %	0,41 %	0,59 %	0,27 %
2021	3789 - Chocó	0,00 %	99,66 %	99,91 %	99,60 %	99,44 %	99,73 %	100,00 %	0,34 %	0,09 %	0,40 %	0,56 %	0,27 %
2022	3789 - Chocó	0,00 %	99,52 %	99,91 %	99,66 %	99,53 %	99,64 %	100,00 %	0,48 %	0,09 %	0,34 %	0,47 %	0,36 %

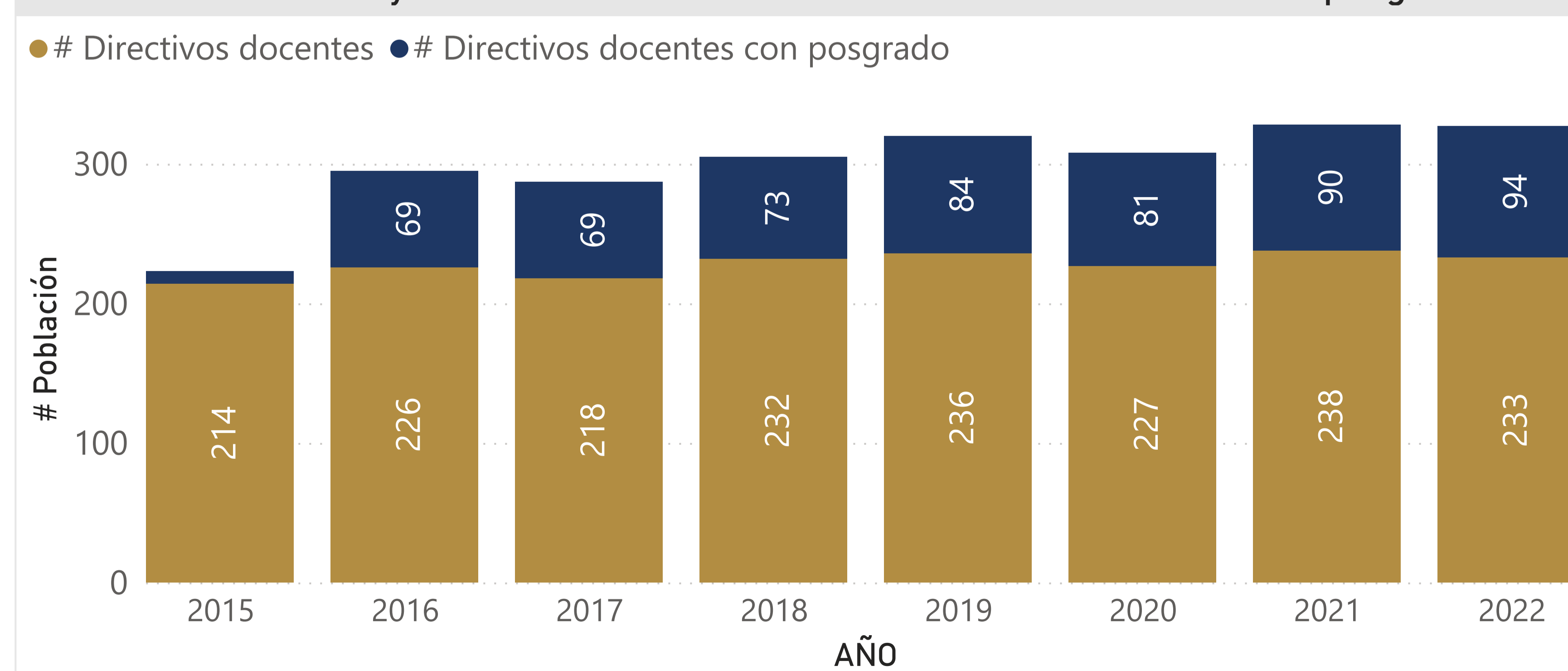
**B. Número de sedes por establecimiento educativo (sector oficial)**

AÑO	ENTIDAD	Número de sedes educativas del sector oficial	Total de establecimientos educativos del sector oficial	Número de sedes por establecimiento educativo (sector oficial)
2015	3789 - Chocó	1.070	165	6,48
2016	3789 - Chocó	1.078	176	6,13
2017	3789 - Chocó	1.089	183	5,95
2018	3789 - Chocó	1.087	183	5,94
2019	3789 - Chocó	1.091	184	5,93
2020	3789 - Chocó	1.090	186	5,86
2021	3789 - Chocó	1.102	189	5,83
2022	3789 - Chocó	1.104	192	5,75

**Total docentes del sector oficial con formación posgrado**



**Total docentes y directivos docentes del sector oficial con formación posgrado**





**AÑO**  
Todas

**DESCRIPCIÓN TERRITORIO**  
ETC

**ENTIDAD**  
3789 - Chocó

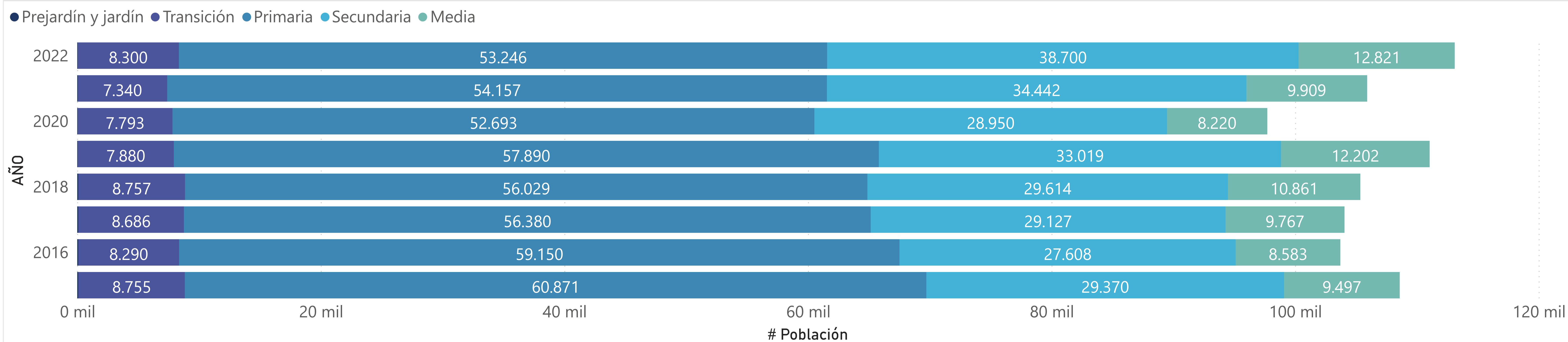
**C. Porcentaje de matrícula, según nivel educativo y sector**

AÑO	ENTIDAD	Oficial, Prejardín y jardín	Oficial, Transición	Oficial, Primaria	Oficial, Secundaria	Oficial, Media	Oficial, Total	No oficial, Prejardín y jardín	No oficial, Transición	No oficial, Primaria	No oficial, Secundaria	No oficial, Media	No oficial, Total
2015	3789 - Chocó	0,00 %	99,47 %	99,73 %	99,35 %	98,97 %	99,45 %	100,00 %	0,53 %	0,27 %	0,65 %	1,03 %	0,55 %
2016	3789 - Chocó	0,00 %	99,35 %	99,80 %	99,25 %	99,02 %	99,47 %	100,00 %	0,65 %	0,20 %	0,75 %	0,98 %	0,53 %
2017	3789 - Chocó	0,00 %	99,47 %	99,80 %	99,33 %	99,08 %	99,49 %	100,00 %	0,53 %	0,20 %	0,67 %	0,92 %	0,51 %
2018	3789 - Chocó	0,00 %	99,37 %	99,83 %	99,62 %	99,27 %	99,59 %	100,00 %	0,63 %	0,17 %	0,38 %	0,73 %	0,41 %
2019	3789 - Chocó	0,00 %	99,42 %	99,84 %	99,78 %	100,00 %	99,76 %	100,00 %	0,58 %	0,16 %	0,22 %	0,00 %	0,24 %
2020	3789 - Chocó	0,00 %	99,62 %	99,81 %	99,74 %	99,82 %	99,73 %	100,00 %	0,38 %	0,19 %	0,26 %	0,18 %	0,27 %
2021	3789 - Chocó	0,00 %	99,40 %	99,82 %	99,76 %	99,80 %	99,72 %	100,00 %	0,60 %	0,18 %	0,24 %	0,20 %	0,28 %
2022	3789 - Chocó	0,00 %	99,39 %	99,77 %	99,78 %	99,74 %	99,71 %	100,00 %	0,61 %	0,23 %	0,22 %	0,26 %	0,29 %

**C. Tasa de crecimiento anual de la matrícula**

AÑO	ENTIDAD	Oficial, Prejardín y Jardín	Oficial, Transición	Oficial, Primaria	Oficial, Secundaria	Oficial, Media	Oficial, Total	No oficial, Prejardín y Jardín	No oficial, Transición	No oficial, Primaria	No oficial, Secundaria	No oficial, Media	No oficial, Total
2016	3789 - Chocó	-11,83 %	0,00 %	-5,43 %	-2,76 %	-6,09 %	-9,58 %	-4,47 %	-11,83 %	17,39 %	-26,38 %	7,29 %	-14,29 %
2017	3789 - Chocó	3,66 %	0,00 %	4,91 %	-4,68 %	5,58 %	13,86 %	0,34 %	3,66 %	-14,81 %	-5,00 %	-5,34 %	7,14 %
2018	3789 - Chocó	9,41 %	0,00 %	0,72 %	-0,59 %	1,97 %	11,42 %	1,36 %	9,41 %	19,57 %	-17,54 %	-42,56 %	-12,22 %
2019	3789 - Chocó	-46,24 %	0,00 %	-9,97 %	3,33 %	11,67 %	13,17 %	5,58 %	-46,24 %	-16,36 %	-2,13 %	-34,82 %	-100,00 %
2020	3789 - Chocó	-16,00 %	0,00 %	-0,91 %	-9,01 %	-12,35 %	-32,76 %	-12,05 %	-16,00 %	-34,78 %	9,78 %	1,37 %	0,00 %
2021	3789 - Chocó	30,95 %	0,00 %	-6,02 %	2,80 %	18,98 %	20,52 %	8,38 %	30,95 %	46,67 %	-5,94 %	13,51 %	33,33 %
2022	3789 - Chocó	-32,73 %	0,00 %	13,06 %	-1,73 %	12,39 %	29,32 %	6,79 %	-32,73 %	15,91 %	26,32 %	1,19 %	65,00 %

**Matrícula total, según nivel educativo**





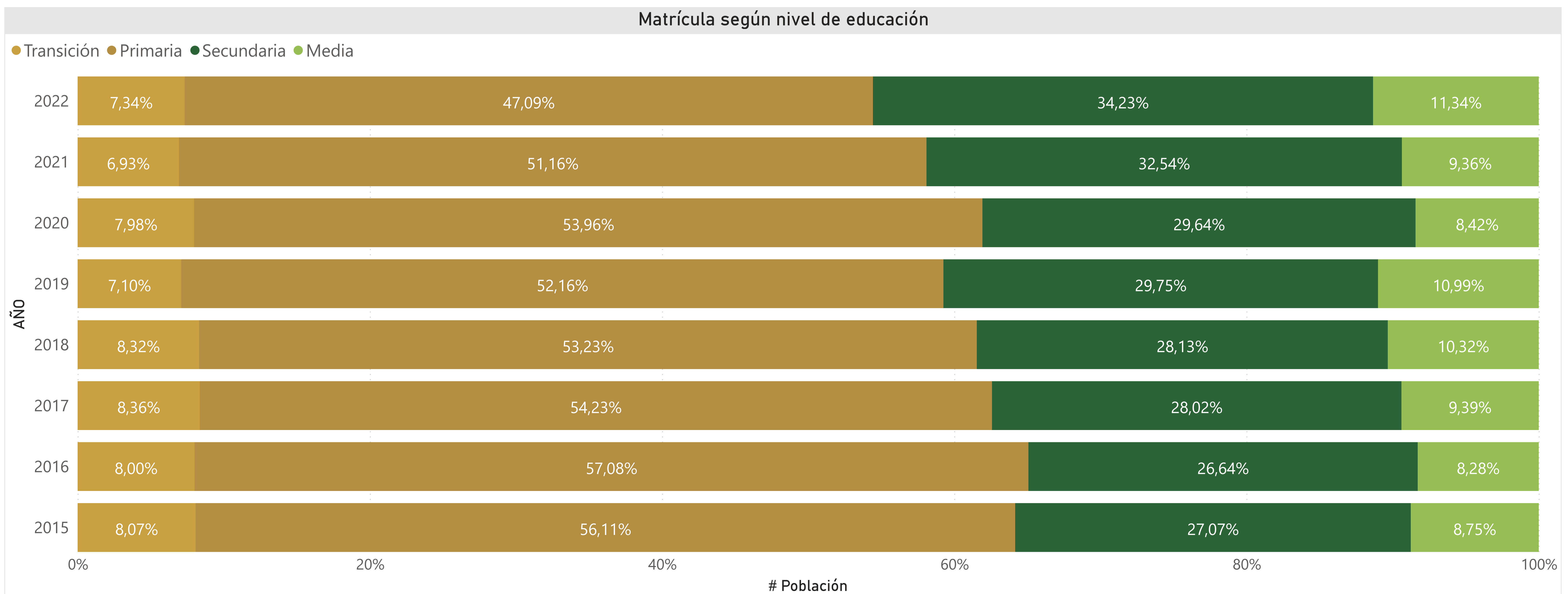
**AÑO**  
Todas

**DESCRIPCIÓN TERRITORIO**  
ETC

**ENTIDAD**  
3789 - Chocó

**D. Tasa de cobertura bruta, según nivel de educación**

AÑO	ENTIDAD	Matrícula Transición	Matrícula Primaria	Matrícula Secundaria	Matrícula Media	Matrícula Total	Población 5 años	Población 6 a 10 años	Población 11 a 14 años	Población 15 a 16 años	Población 5 a 16 años	Tasa Transición	Tasa Primaria	Tasa Secundaria	Tasa Media	Tasa Total
2015	3789 - Chocó	8.755	60.871	29.370	9.497	108.493	9.368	46.297	34.855	16.248	106.768	93,46 %	131,48 %	84,26 %	58,45 %	101,62 %
2016	3789 - Chocó	8.290	59.150	27.608	8.583	103.631	9.439	46.772	35.651	16.564	108.426	87,83 %	126,46 %	77,44 %	51,82 %	95,58 %
2017	3789 - Chocó	8.686	56.380	29.127	9.767	103.960	9.479	47.236	36.338	16.939	109.992	91,63 %	119,36 %	80,16 %	57,66 %	94,52 %
2018	3789 - Chocó	8.757	56.029	29.614	10.861	105.261	9.496	47.621	37.095	17.419	111.631	92,22 %	117,66 %	79,83 %	62,35 %	94,29 %
2019	3789 - Chocó	7.880	57.890	33.019	12.202	110.991	9.409	47.411	37.255	17.698	111.773	83,75 %	122,10 %	88,63 %	68,95 %	99,30 %
2020	3789 - Chocó	7.793	52.693	28.950	8.220	97.656	9.490	48.122	38.154	18.305	114.071	82,12 %	109,50 %	75,88 %	44,91 %	85,61 %
2021	3789 - Chocó	7.340	54.157	34.442	9.909	105.848	9.445	48.194	38.513	18.617	114.769	77,71 %	112,37 %	89,43 %	53,23 %	92,23 %
2022	3789 - Chocó	8.300	53.246	38.700	12.821	113.067	9.334	48.104	38.743	18.847	115.028	88,92 %	110,69 %	99,89 %	68,03 %	98,30 %



AÑO  
Todas

DESCRIPCIÓN TERRITORIO  
ETC

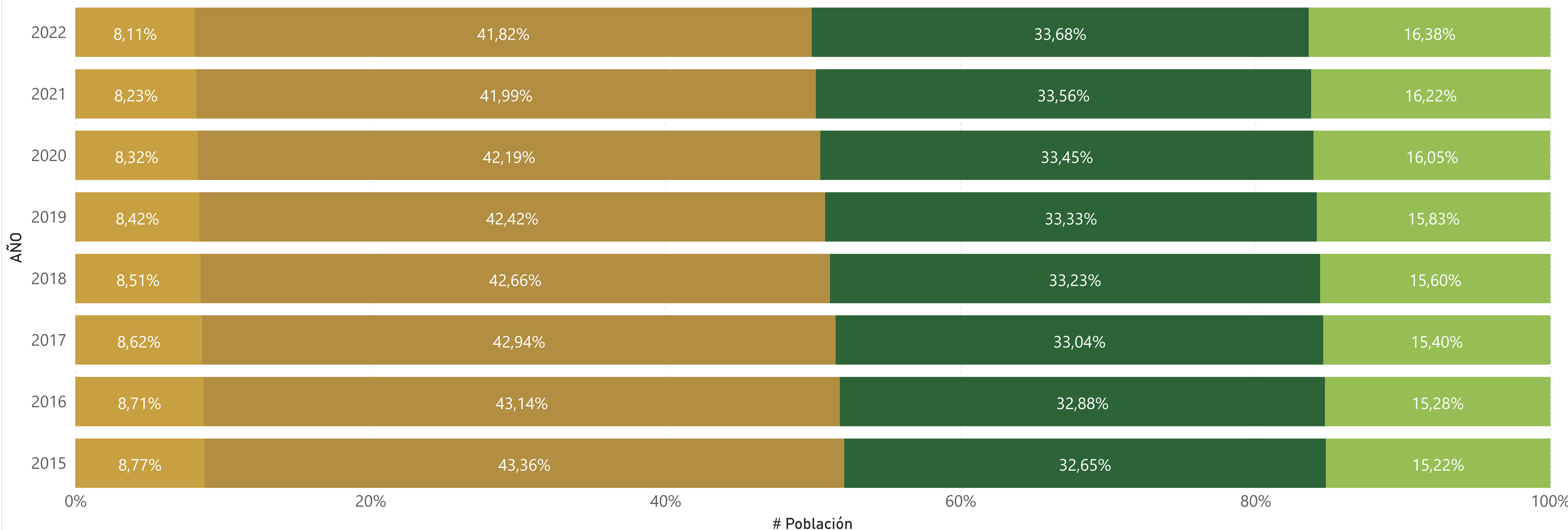
ENTIDAD  
3789 - Chocó

**D. Tasa de cobertura neta, según nivel de educación**

AÑO	ENTIDAD	Matrícula Transición, 5 años	Matrícula Primaria, 6 a 10 años	Matrícula Secundaria, 11 a 14 años	Matrícula Media, 15 a 16 años	Matrícula, 5 a 16 años	Población 5 años	Población 6 a 10 años	Población 11 a 14 años	Población 15 a 16 años	Población 5 a 16 años	Tasa Transición	Tasa Primaria	Tasa Secundaria	Tasa Media	Tasa Total
2015	3789 - Chocó	4.692	37.827	14.136	2.558	83.991	9.368	46.297	34.855	16.248	106.768	50,09 %	81,71 %	40,56 %	15,74 %	78,67 %
2016	3789 - Chocó	4.442	37.460	14.698	2.761	83.584	9.439	46.772	35.651	16.564	108.426	47,06 %	80,09 %	41,23 %	16,67 %	77,09 %
2017	3789 - Chocó	4.835	37.120	15.365	2.987	84.178	9.479	47.236	36.338	16.939	109.992	51,01 %	78,58 %	42,28 %	17,63 %	76,53 %
2018	3789 - Chocó	4.741	36.851	16.111	3.183	84.762	9.496	47.621	37.095	17.419	111.631	49,93 %	77,38 %	43,43 %	18,27 %	75,93 %
2019	3789 - Chocó	4.340	37.197	16.951	3.388	85.599	9.409	47.411	37.255	17.698	111.773	46,13 %	78,46 %	45,50 %	19,14 %	76,58 %
2020	3789 - Chocó	4.352	37.553	17.870	3.700	86.233	9.490	48.122	38.154	18.305	114.071	45,86 %	78,04 %	46,84 %	20,21 %	75,60 %
2021	3789 - Chocó	4.371	39.514	20.202	4.269	90.642	9.445	48.194	38.513	18.617	114.769	46,28 %	81,99 %	52,46 %	22,93 %	78,98 %
2022	3789 - Chocó	4.686	39.579	20.813	4.483	91.446	9.334	48.104	38.743	18.847	115.028	50,20 %	82,28 %	53,72 %	23,79 %	79,50 %

**Matrícula según nivel de educación**

● Población 5 años ● Población 6 a 10 años ● Población 11 a 14 años ● Población 15 a 16 años





AÑO  
Todas

DESCRIPCIÓN TERRITORIO  
ETC

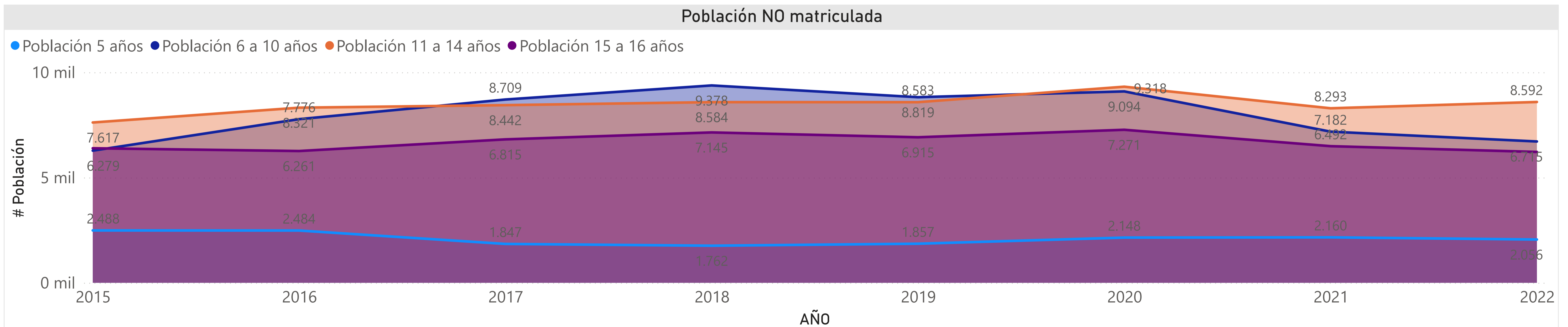
ENTIDAD  
3789 - Chocó

**D. Tasa de cobertura matriculación, según nivel de educación**

AÑO	ENTIDAD	Matrícula, 5 años	Matrícula, 6 a 10 años	Matrícula, 11 a 14 años	Matrícula, 15 a 16 años	Matrícula, 5 a 16 años	Población 5 años	Población 6 a 10 años	Población 11 a 14 años	Población 15 a 16 años	Población 5 a 16 años	Tasa, 5 años	Tasa, 6 a 10 años	Tasa, 11 a 14 años	Tasa, 15 a 16 años	Tasa, 5 a 16 años
2015	3789 - Chocó	6.880	40.018	27.238	9.855	83.991	9.368	46.297	34.855	16.248	106.768	73,44 %	86,44 %	78,15 %	60,65 %	78,67 %
2016	3789 - Chocó	6.955	38.996	27.330	10.303	83.584	9.439	46.772	35.651	16.564	108.426	73,68 %	83,37 %	76,66 %	62,20 %	77,09 %
2017	3789 - Chocó	7.632	38.527	27.896	10.124	84.179	9.479	47.236	36.338	16.939	109.992	80,51 %	81,56 %	76,77 %	59,77 %	76,53 %
2018	3789 - Chocó	7.734	38.243	28.511	10.274	84.762	9.496	47.621	37.095	17.419	111.631	81,44 %	80,31 %	76,86 %	58,98 %	75,93 %
2019	3789 - Chocó	7.552	38.592	28.672	10.783	85.599	9.409	47.411	37.255	17.698	111.773	80,26 %	81,40 %	76,96 %	60,93 %	76,58 %
2020	3789 - Chocó	7.342	39.028	28.836	11.034	86.240	9.490	48.122	38.154	18.305	114.071	77,37 %	81,10 %	75,58 %	60,28 %	75,60 %
2021	3789 - Chocó	7.285	41.012	30.220	12.125	90.642	9.445	48.194	38.513	18.617	114.769	77,13 %	85,10 %	78,47 %	65,13 %	78,98 %
2022	3789 - Chocó	7.278	41.389	30.151	12.629	91.447	9.334	48.104	38.743	18.847	115.028	77,97 %	86,04 %	77,82 %	67,01 %	79,50 %

**D. Población y porcentaje por fuera del sistema educativo, según rango de edad**

AÑO	ENTIDAD	No Matriculada 5 años	No Matriculada 6 a 10 años	No Matriculada 11 a 14 años	No Matriculada 15 a 16 años	No Matriculada 5 a 16 años	Porcentaje No Matriculada, 5 años	Porcentaje No Matriculada, 6 a 10 años	Porcentaje No Matriculada, 11 a 14 años	Porcentaje No Matriculada, 15 a 16 años	Porcentaje No Matriculada, 5 a 16 años
2015	3789 - Chocó	2.488	6.279	7.617	6.393	22.777	26,56 %	13,56 %	21,85 %	39,35 %	21,33 %
2016	3789 - Chocó	2.484	7.776	8.321	6.261	24.842	26,32 %	16,63 %	23,34 %	37,80 %	22,91 %
2017	3789 - Chocó	1.847	8.709	8.442	6.815	25.813	19,49 %	18,44 %	23,23 %	40,23 %	23,47 %
2018	3789 - Chocó	1.762	9.378	8.584	7.145	26.869	18,56 %	19,69 %	23,14 %	41,02 %	24,07 %
2019	3789 - Chocó	1.857	8.819	8.583	6.915	26.174	19,74 %	18,60 %	23,04 %	39,07 %	23,42 %
2020	3789 - Chocó	2.148	9.094	9.318	7.271	27.831	22,63 %	18,90 %	24,42 %	39,72 %	24,40 %
2021	3789 - Chocó	2.160	7.182	8.293	6.492	24.127	22,87 %	14,90 %	21,53 %	34,87 %	21,02 %
2022	3789 - Chocó	2.056	6.715	8.592	6.218	23.581	22,03 %	13,96 %	22,18 %	32,99 %	20,50 %





**AÑO**  
Todas

**DESCRIPCIÓN TERRITORIO**  
ETC

**ENTIDAD**  
3789 - Chocó

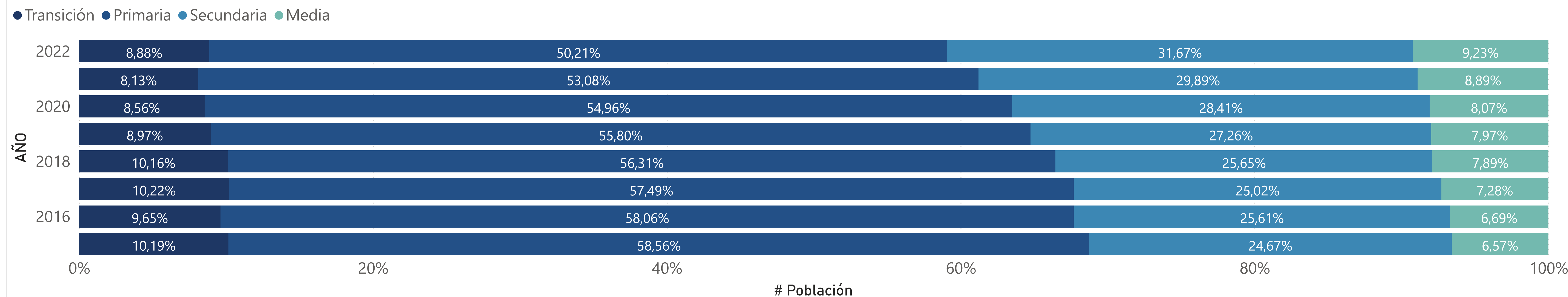
**F. Número de estudiantes que aprueban, según sector y nivel educativo**

AÑO	ENTIDAD	Aprobación, Oficial, Transición	Aprobación Oficial, Primaria	Aprobación, Oficial, Secundaria	Aprobación, Oficial, Media	Aprobación, No oficial, Transición	Aprobación, No oficial, Primaria	Aprobación, No oficial, Secundaria	Aprobación, No oficial, Media	Aprobación, Transición	Aprobación, Primaria	Aprobación, Secundaria	Aprobación, Media
2015	3789 - Chocó	8.217	47.354	19.977	5.329	44	116	23	0	8.261	47.470	20.000	5.329
2016	3789 - Chocó	7.797	47.125	20.799	5.441	54	118	40	0	7.851	47.243	20.839	5.441
2017	3789 - Chocó	8.326	47.001	20.444	5.964	45	111	55	0	8.371	47.112	20.499	5.964
2018	3789 - Chocó	8.327	46.380	21.113	6.505	55	91	54	6	8.382	46.471	21.167	6.511
2019	3789 - Chocó	7.512	46.925	22.898	6.711	44	90	71	0	7.556	47.015	22.969	6.711
2020	3789 - Chocó	7.492	48.196	24.893	7.081	28	98	74	14	7.520	48.294	24.967	7.095
2021	3789 - Chocó	6.983	45.765	25.741	7.661	43	89	79	20	7.026	45.854	25.820	7.681
2022	3789 - Chocó	7.879	44.704	28.190	8.208	51	119	80	33	7.930	44.823	28.270	8.241

**F. Tasa de aprobación, según sector y nivel educativo**

AÑO	ENTIDAD	Tasa, Oficial, Transición	Tasa, Oficial, Primaria	Tasa, Oficial, Secundaria	Tasa, Oficial, Media	Tasa, Oficial, Total	Tasa, No oficial, Transición	Tasa, No oficial, Primaria	Tasa, No oficial, Secundaria	Tasa, No oficial, Media	Tasa, No oficial, Total	Tasa, Transición	Tasa, Primaria	Tasa, Secundaria	Tasa, Media	Tasa, Total
2015	3789 - Chocó	94,39 %	85,95 %	84,75 %	92,63 %	86,84 %	95,65 %	95,87 %	92,00 %		95,31 %	94,40 %	85,97 %	84,75 %	92,63 %	86,86 %
2016	3789 - Chocó	94,68 %	86,18 %	84,63 %	91,68 %	86,87 %	100,00 %	98,33 %	100,00 %		99,07 %	94,72 %	86,21 %	84,65 %	91,68 %	86,90 %
2017	3789 - Chocó	96,38 %	87,55 %	86,03 %	92,41 %	88,32 %	97,83 %	97,37 %	96,49 %		97,24 %	96,38 %	87,58 %	86,05 %	92,41 %	88,35 %
2018	3789 - Chocó	95,71 %	86,80 %	84,10 %	90,84 %	87,21 %	100,00 %	96,81 %	100,00 %	100,00 %	98,56 %	95,74 %	86,81 %	84,13 %	90,85 %	87,23 %
2019	3789 - Chocó	95,89 %	88,15 %	85,89 %	92,06 %	88,45 %	95,65 %	97,83 %	97,26 %		97,16 %	95,89 %	88,17 %	85,92 %	92,06 %	88,47 %
2020	3789 - Chocó	96,52 %	91,67 %	86,70 %	90,48 %	90,49 %	93,33 %	97,03 %	100,00 %	93,33 %	97,27 %	96,51 %	91,68 %	86,73 %	90,49 %	90,51 %
2021	3789 - Chocó	95,76 %	86,20 %	80,98 %	85,96 %	85,23 %	97,73 %	93,68 %	94,05 %	100,00 %	95,06 %	95,77 %	86,21 %	81,01 %	85,99 %	85,25 %
2022	3789 - Chocó	95,53 %	86,01 %	84,15 %	88,41 %	86,38 %	100,00 %	99,17 %	94,12 %	100,00 %	97,92 %	95,55 %	86,04 %	84,18 %	88,45 %	86,42 %

Porcentaje de estudiantes que aprueban, según nivel educativo





**AÑO**  
 Todas ▼

**DESCRIPCIÓN TERRITORIO**  
 ETC ▼

**ENTIDAD**  
 3789 - Chocó ▼

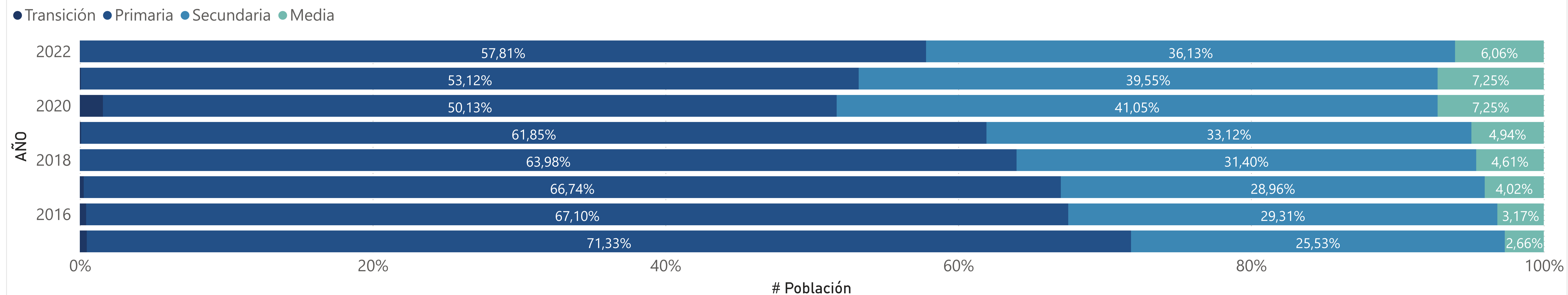
### F. Número de estudiantes que reprobaban, según sector y nivel educativo

AÑO	ENTIDAD	Reprobación, Oficial, Transición	Reprobación, Oficial, Primaria	Reprobación, Oficial, Secundaria	Reprobación, Oficial, Media	Reprobación, No oficial, Transición	Reprobación, No oficial, Primaria	Reprobación, No oficial, Secundaria	Reprobación, No oficial, Media	Reprobación, Transición	Reprobación, Primaria	Reprobación, Secundaria	Reprobación, Media
2015	3789 - Chocó	33	4.858	1.739	181	0	0	0	0	33	4.858	1.739	181
2016	3789 - Chocó	35	5.465	2.387	258	0	0	0	0	35	5.465	2.387	258
2017	3789 - Chocó	22	5.488	2.381	331	0	1	1	0	22	5.489	2.382	331
2018	3789 - Chocó	1	5.381	2.641	388	0	0	0	0	1	5.381	2.641	388
2019	3789 - Chocó	7	4.933	2.642	394	0	0	0	0	7	4.933	2.642	394
2020	3789 - Chocó	107	3.399	2.786	492	0	3	0	0	107	3.402	2.786	492
2021	3789 - Chocó	8	5.404	4.022	738	0	4	4	0	8	5.408	4.026	738
2022	3789 - Chocó	1	5.554	3.471	582	0	0	0	0	1	5.554	3.471	582

### F. Tasa de aprobación, según sector y nivel educativo

AÑO	ENTIDAD	Tasa, oficial, Transición	Tasa, Oficial, Primaria	Tasa, Oficial, Secundaria	Tasa, Oficial, Media	Tasa, Oficial, Total	Tasa, No oficial, Transición	Tasa, No oficial, Primaria	Tasa, No oficial, Secundaria	Tasa, No oficial, Media	Tasa, No oficial, Total	Tasa, Transición	Tasa, Primaria	Tasa, Secundaria	Tasa, Media	Tasa, Total
2015	3789 - Chocó	0,38 %	8,82 %	7,38 %	3,15 %	7,31 %	0,00 %	0,00 %	0,00 %	0,00 %	0,00 %	0,38 %	8,80 %	7,37 %	3,15 %	7,30 %
2016	3789 - Chocó	0,43 %	9,99 %	9,71 %	4,35 %	8,72 %	0,00 %	0,00 %	0,00 %	0,00 %	0,00 %	0,42 %	9,97 %	9,70 %	4,35 %	8,70 %
2017	3789 - Chocó	0,25 %	10,22 %	10,02 %	5,13 %	8,88 %	0,00 %	0,88 %	1,75 %	0,00 %	0,92 %	0,25 %	10,20 %	10,00 %	5,13 %	8,87 %
2018	3789 - Chocó	0,01 %	10,07 %	10,52 %	5,42 %	8,91 %	0,00 %	0,00 %	0,00 %	0,00 %	0,00 %	0,01 %	10,05 %	10,50 %	5,41 %	8,89 %
2019	3789 - Chocó	0,09 %	9,27 %	9,91 %	5,40 %	8,39 %	0,00 %	0,00 %	0,00 %	0,00 %	0,00 %	0,09 %	9,25 %	9,88 %	5,40 %	8,38 %
2020	3789 - Chocó	1,38 %	6,47 %	9,70 %	6,29 %	7,00 %	0,00 %	2,97 %	0,00 %	0,00 %	1,36 %	1,37 %	6,46 %	9,68 %	6,27 %	6,99 %
2021	3789 - Chocó	0,11 %	10,18 %	12,65 %	8,28 %	10,06 %	0,00 %	4,21 %	4,76 %	0,00 %	3,29 %	0,11 %	10,17 %	12,63 %	8,26 %	10,05 %
2022	3789 - Chocó	0,01 %	10,69 %	10,36 %	6,27 %	9,33 %	0,00 %	0,00 %	0,00 %	0,00 %	0,00 %	0,01 %	10,66 %	10,34 %	6,25 %	9,30 %

Porcentaje de estudiantes que reprobaban, según nivel educativo





**AÑO**  
Todas

**DESCRIPCIÓN TERRITORIO**  
ETC

**ENTIDAD**  
3789 - Chocó

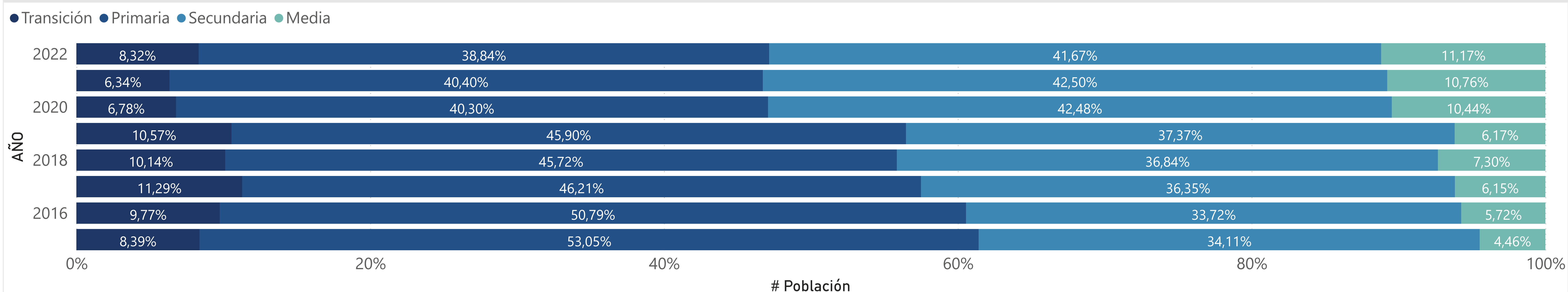
**F. Número de estudiantes que desertan, según sector y nivel educativo**

AÑO	ENTIDAD	Deserción, Oficial, Transición	Deserción, Oficial, Primaria	Deserción, Oficial, Secundaria	Deserción, Oficial, Media	Deserción, No oficial, Transición	Deserción, No oficial, Primaria	Deserción, No oficial, Secundaria	Deserción, No oficial, Media	Deserción, Transición	Deserción, Primaria	Deserción, Secundaria	Deserción, Media
2015	3789 - Chocó	455	2.886	1.857	243	2	5	2	0	457	2.891	1.859	243
2016	3789 - Chocó	403	2.093	1.391	236	0	2	0	0	403	2.095	1.391	236
2017	3789 - Chocó	291	1.193	939	159	1	2	1	0	292	1.195	940	159
2018	3789 - Chocó	372	1.675	1.352	268	0	3	0	0	372	1.678	1.352	268
2019	3789 - Chocó	315	1.375	1.119	185	2	2	2	0	317	1.377	1.121	185
2020	3789 - Chocó	163	980	1.033	253	2	0	0	1	165	980	1.033	254
2021	3789 - Chocó	301	1.924	2.025	513	1	2	1	0	302	1.926	2.026	513
2022	3789 - Chocó	368	1.717	1.838	494	0	1	5	0	368	1.718	1.843	494

**F. Tasa de deserción, según sector y nivel educativo**

AÑO	ENTIDAD	Tasa, Oficial, Transición	Tasa, Oficial, Primaria	Tasa, Oficial, Secundaria	Tasa, Oficial, Media	Tasa, oficial, Total	Tasa, No oficial, Transición	Tasa, No oficial, Primaria	Tasa, No oficial, Secundaria	Tasa, No oficial, Media	Tasa, No oficial, Total	Tasa, Transición	Tasa, Primaria	Tasa, Secundaria	Tasa, Media	Tasa, Total
2015	3789 - Chocó	5,23 %	5,24 %	7,88 %	4,22 %	5,84 %	4,35 %	4,13 %	8,00 %	0,00 %	4,69 %	5,22 %	5,24 %	7,88 %	4,22 %	5,84 %
2016	3789 - Chocó	4,89 %	3,83 %	5,66 %	3,98 %	4,41 %	0,00 %	1,67 %	0,00 %	0,00 %	0,93 %	4,86 %	3,82 %	5,65 %	3,98 %	4,40 %
2017	3789 - Chocó	3,37 %	2,22 %	3,95 %	2,46 %	2,79 %	2,17 %	1,75 %	1,75 %	0,00 %	1,84 %	3,36 %	2,22 %	3,95 %	2,46 %	2,79 %
2018	3789 - Chocó	4,28 %	3,13 %	5,39 %	3,74 %	3,88 %	0,00 %	3,19 %	0,00 %	0,00 %	1,44 %	4,25 %	3,13 %	5,37 %	3,74 %	3,88 %
2019	3789 - Chocó	4,02 %	2,58 %	4,20 %	2,54 %	3,15 %	4,35 %	2,17 %	2,74 %	0,00 %	2,84 %	4,02 %	2,58 %	4,19 %	2,54 %	3,15 %
2020	3789 - Chocó	2,10 %	1,86 %	3,60 %	3,23 %	2,51 %	6,67 %	0,00 %	0,00 %	6,67 %	1,36 %	2,12 %	1,86 %	3,59 %	3,24 %	2,50 %
2021	3789 - Chocó	4,13 %	3,62 %	6,37 %	5,76 %	4,71 %	2,27 %	2,11 %	1,19 %	0,00 %	1,65 %	4,12 %	3,62 %	6,36 %	5,74 %	4,70 %
2022	3789 - Chocó	4,46 %	3,30 %	5,49 %	5,32 %	4,29 %	0,00 %	0,83 %	5,88 %	0,00 %	2,08 %	4,43 %	3,30 %	5,49 %	5,30 %	4,28 %

Porcentaje de estudiantes que desertan, según nivel educativo





**AÑO**  
Todas

**DESCRIPCIÓN TERRITORIO**  
ETC

**ENTIDAD**  
3789 - Chocó

**F. Número de estudiantes que repiten, según sector y nivel educativo**

AÑO	ENTIDAD	Repitencia, Oficial, Transición	Repitencia, Oficial, Primaria	Repitencia, Oficial, Secundaria	Repitencia, Oficial, Media	Repitencia, No oficial, Transición	Repitencia, No oficial, Primaria	Repitencia, No oficial, Secundaria	Repitencia, No oficial, Media	Repitencia, Transición	Repitencia, Primaria	Repitencia, Secundaria	Repitencia, Media
2015	3789 - Chocó	10	386	68	6	0	0	0	0	10	386	68	6
2016	3789 - Chocó	16	1.669	327	28	0	1	0	0	16	1.670	327	28
2017	3789 - Chocó	66	1.906	402	31	0	0	1	0	66	1.906	403	31
2018	3789 - Chocó	27	1.187	220	18	0	0	0	0	27	1.187	220	18
2019	3789 - Chocó	1	730	229	26	0	0	0	0	1	730	229	26
2020	3789 - Chocó	11	5.093	2.276	275	0	0	3	0	11	5.093	2.279	275
2021	3789 - Chocó	32	3.639	2.429	346	0	1	0	0	32	3.640	2.429	346
2022	3789 - Chocó	12	5.753	3.557	455	0	4	0	0	12	5.757	3.557	455

**F. Tasa de repitencia, según sector y nivel educativo**

AÑO	ENTIDAD	Tasa, Oficial, Transición	Tasa, Oficial, Primaria	Tasa, Oficial, Secundaria	Tasa, Oficial, Media	Tasa, Oficial, Total	Tasa, No oficial, Transición	Tasa, No oficial, Primaria	Tasa, No oficial, Secundaria	Tasa, No oficial, Media	Tasa, No oficial, Total	Tasa, Transición	Tasa, Primaria	Tasa, Secundaria	Tasa, Media	Tasa, Total
2015	3789 - Chocó	0,11 %	0,70 %	0,29 %	0,10 %	0,50 %	0,00 %	0,00 %	0,00 %	0,00 %	0,00 %	0,11 %	0,70 %	0,29 %	0,10 %	0,50 %
2016	3789 - Chocó	0,19 %	3,05 %	1,33 %	0,47 %	2,18 %	0,00 %	0,83 %	0,00 %	0,00 %	0,47 %	0,19 %	3,05 %	1,33 %	0,47 %	2,18 %
2017	3789 - Chocó	0,76 %	3,55 %	1,69 %	0,48 %	2,60 %	0,00 %	0,00 %	1,75 %	0,00 %	0,46 %	0,76 %	3,54 %	1,69 %	0,48 %	2,59 %
2018	3789 - Chocó	0,31 %	2,22 %	0,88 %	0,25 %	1,54 %	0,00 %	0,00 %	0,00 %	0,00 %	0,00 %	0,31 %	2,22 %	0,87 %	0,25 %	1,53 %
2019	3789 - Chocó	0,01 %	1,37 %	0,86 %	0,36 %	1,04 %	0,00 %	0,00 %	0,00 %	0,00 %	0,00 %	0,01 %	1,37 %	0,86 %	0,36 %	1,04 %
2020	3789 - Chocó	0,14 %	9,69 %	7,93 %	3,51 %	7,90 %	0,00 %	0,00 %	4,05 %	0,00 %	1,36 %	0,14 %	9,67 %	7,92 %	3,51 %	7,89 %
2021	3789 - Chocó	0,44 %	6,85 %	7,64 %	3,88 %	6,37 %	0,00 %	1,05 %	0,00 %	0,00 %	0,41 %	0,44 %	6,84 %	7,61 %	3,87 %	6,36 %
2022	3789 - Chocó	0,15 %	11,07 %	10,62 %	4,90 %	9,49 %	0,00 %	3,33 %	0,00 %	0,00 %	1,38 %	0,14 %	11,05 %	10,59 %	4,88 %	9,47 %

**Porcentaje de estudiantes que repiten, según nivel educativo**

