

DESCRIPCIÓN TERRITORIO

ETC

ENTIDAD

3781 - Córdoba

**A. CONTEXTO**



Los indicadores de contexto, facilitan la comprensión de la dinámica poblacional y el comportamiento demográfico.

**B. RECURSOS**



Los indicadores de recursos, permiten dimensionar la capacidad de atención del sistema de acuerdo con la oferta institucional, el nivel de formación de los docentes y el financiamiento sectorial.

**C. ACCESO**



Los indicadores de acceso, asociados con el comportamiento de la matrícula y su dinámica temporal.

**D. COBERTURA**



Los indicadores de cobertura, miden la capacidad del sistema educativo para atender a la población en edad escolar.

**F. TRAYECTORIA**



Los indicadores de trayectoria, miden la forma cómo se desarrolla el tránsito de los estudiantes por los diferentes niveles educativos.

AÑO: All  
DESCRIPCIÓN TERRITORIO: ETC  
ENTIDAD: 3781 - Córdoba

**A. Índice de ruralidad y de juventud**

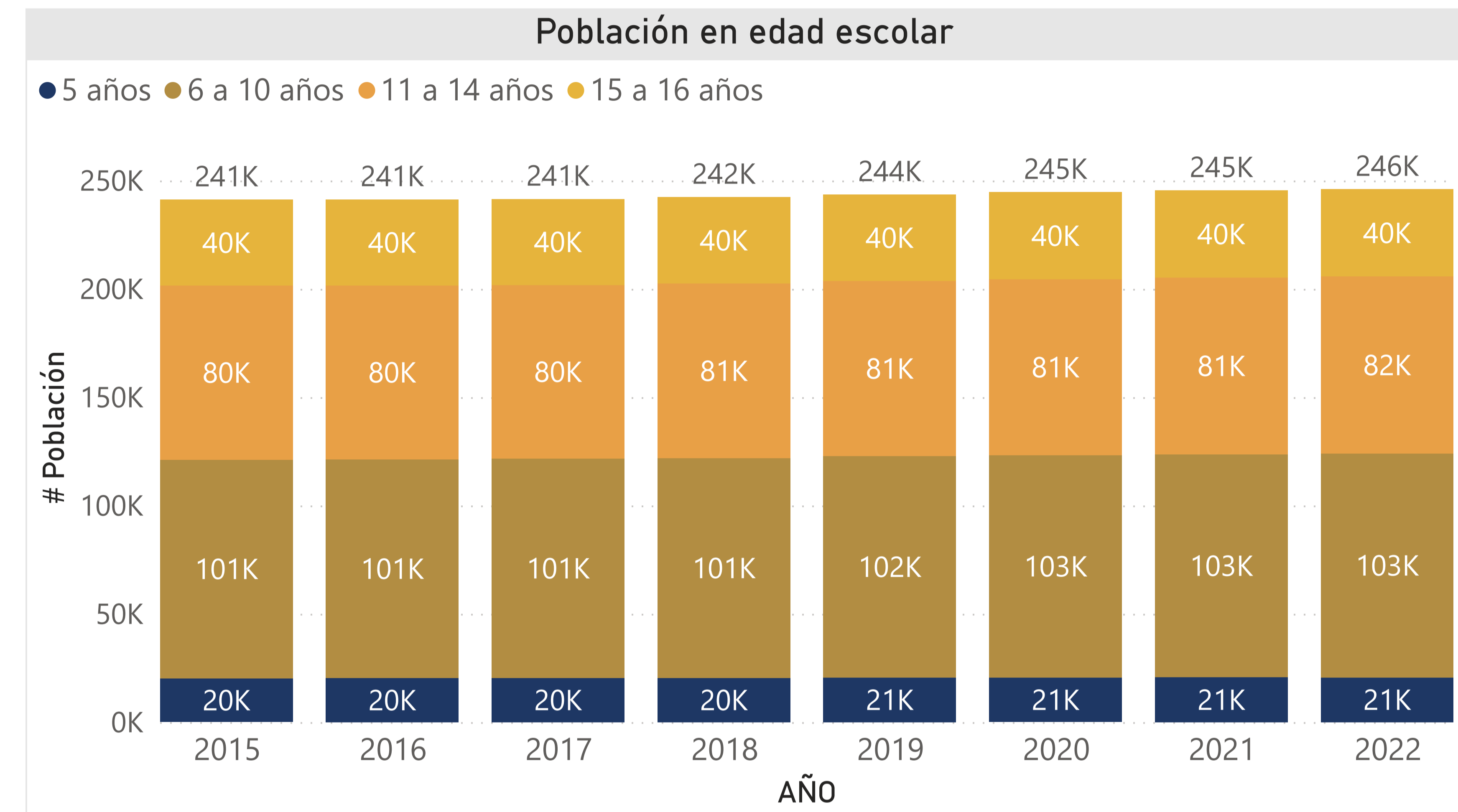
AÑO	TERRITORIO	Índice de ruralidad	Índice de juventud
2015	3781 - Córdoba	58.60 %	25.31 %
2016	3781 - Córdoba	58.68 %	25.17 %
2017	3781 - Córdoba	58.74 %	25.01 %
2018	3781 - Córdoba	58.81 %	24.79 %
2019	3781 - Córdoba	58.97 %	24.73 %
2020	3781 - Córdoba	59.24 %	24.67 %
2021	3781 - Córdoba	59.55 %	24.61 %
2022	3781 - Córdoba	59.84 %	24.50 %

**A. Participación de la población en edad escolar en el total de la población**

AÑO	ENTIDAD	5 años	6 a 10 años	11 a 14 años	15 a 16 años	5 a 16 años
2015	3781 - Córdoba	1.96 %	9.77 %	7.77 %	3.84 %	23.34 %
2016	3781 - Córdoba	1.94 %	9.66 %	7.68 %	3.79 %	23.07 %
2017	3781 - Córdoba	1.93 %	9.57 %	7.58 %	3.74 %	22.82 %
2018	3781 - Córdoba	1.90 %	9.46 %	7.52 %	3.72 %	22.60 %
2019	3781 - Córdoba	1.90 %	9.41 %	7.45 %	3.67 %	22.43 %
2020	3781 - Córdoba	1.86 %	9.26 %	7.33 %	3.62 %	22.07 %
2021	3781 - Córdoba	1.84 %	9.18 %	7.26 %	3.59 %	21.88 %
2022	3781 - Córdoba	1.83 %	9.12 %	7.21 %	3.56 %	21.72 %

**A. Tasa de crecimiento anual de la población en edad escolar**

AÑO	TERRITORIO	5 años	6 a 10 años	11 a 14 años	15 a 16 años	5 a 16 años
2016	3781 - Córdoba	0.29 %	0.08 %	-0.08 %	-0.03 %	0.03 %
2017	3781 - Córdoba	0.42 %	0.21 %	-0.04 %	-0.08 %	0.10 %
2018	3781 - Córdoba	0.05 %	0.22 %	0.49 %	0.65 %	0.37 %
2019	3781 - Córdoba	0.95 %	0.73 %	0.30 %	0.06 %	0.50 %
2020	3781 - Córdoba	0.11 %	0.38 %	0.46 %	0.68 %	0.44 %
2021	3781 - Córdoba	0.28 %	0.42 %	0.31 %	0.20 %	0.34 %
2022	3781 - Córdoba	0.06 %	0.26 %	0.26 %	0.15 %	0.23 %



Fuente de datos: Censo 2018, proyecciones de población municipales <https://www.dane.gov.co/index.php/estadisticas-por-tema/demografia-y-poblacion/proyecciones-de-poblacion>.

Área responsable del cálculo: Oficina Asesora de Planeación y Finanzas del Ministerio de Educación Nacional.

AÑO: All  
DESCRIPCIÓN TERRITORIO: ETC  
ENTIDAD: 3781 - Córdoba

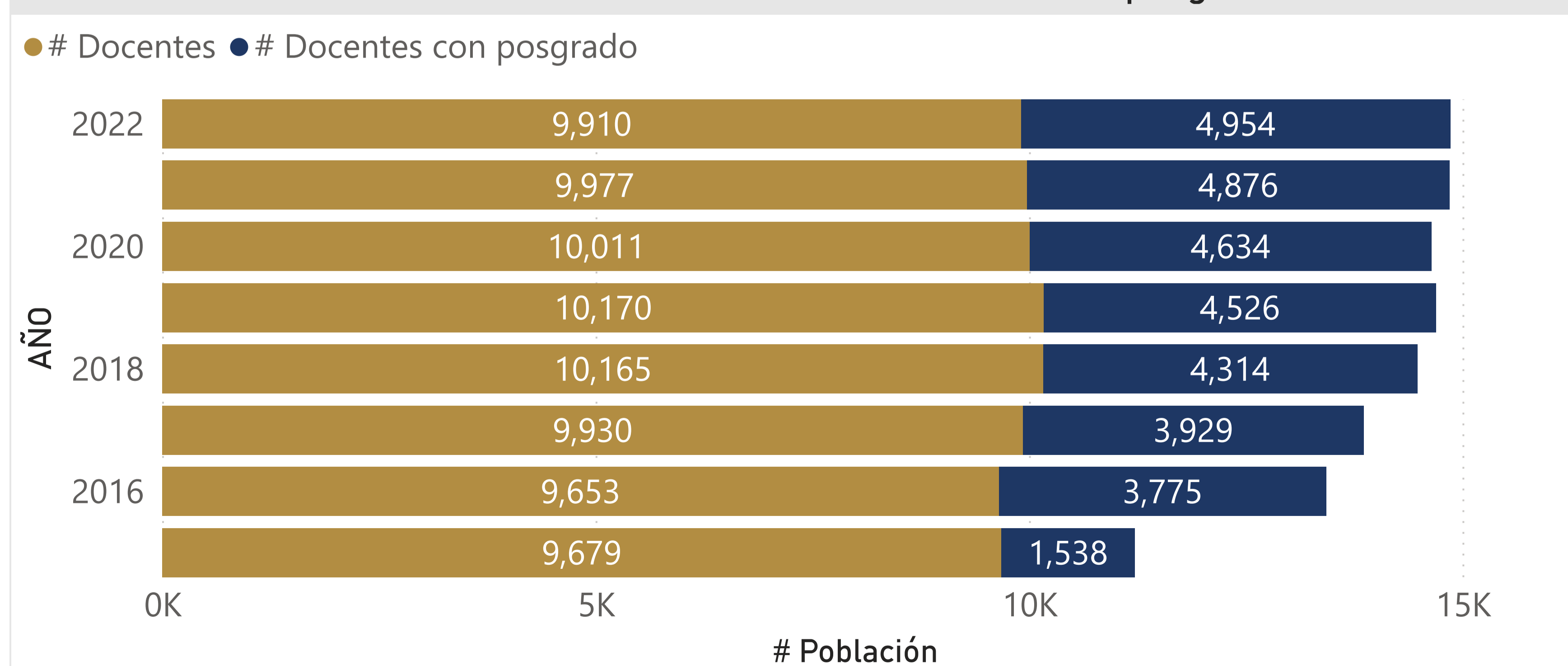
**B. Porcentaje de sedes educativas, según nivel educativo y sector**

AÑO	ENTIDAD	Oficial, Prejardín y Jardín	Oficial, Transición	Oficial, Primaria	Oficial, Secundaria	Oficial, Media	Oficial, Total	No oficial, Prejardín y Jardín	No oficial, Transición	No oficial, Primaria	No oficial, Secundaria	No oficial, Media	No oficial, Total
2015	3781 - Córdoba	4.17 %	95.34 %	95.10 %	87.44 %	85.66 %	93.95 %	95.83 %	4.66 %	4.90 %	12.56 %	14.34 %	6.05 %
2016	3781 - Córdoba	5.26 %	94.39 %	94.37 %	86.68 %	86.41 %	93.19 %	94.74 %	5.61 %	5.63 %	13.32 %	13.59 %	6.81 %
2017	3781 - Córdoba	3.23 %	94.53 %	94.77 %	87.09 %	85.52 %	93.25 %	96.77 %	5.47 %	5.23 %	12.91 %	14.48 %	6.75 %
2018	3781 - Córdoba	0.00 %	94.83 %	94.77 %	86.90 %	84.87 %	93.28 %	100.00 %	5.17 %	5.23 %	13.10 %	15.13 %	6.72 %
2019	3781 - Córdoba	0.00 %	94.52 %	94.50 %	86.71 %	85.09 %	93.21 %	100.00 %	5.48 %	5.50 %	13.29 %	14.91 %	6.79 %
2020	3781 - Córdoba	0.00 %	94.35 %	94.69 %	86.06 %	85.05 %	93.25 %	100.00 %	5.65 %	5.31 %	13.94 %	14.95 %	6.75 %
2021	3781 - Córdoba	0.00 %	94.65 %	94.63 %	86.12 %	84.71 %	93.30 %	100.00 %	5.35 %	5.37 %	13.88 %	15.29 %	6.70 %
2022	3781 - Córdoba	0.00 %	94.78 %	94.57 %	86.79 %	85.42 %	93.37 %	100.00 %	5.22 %	5.43 %	13.21 %	14.58 %	6.63 %

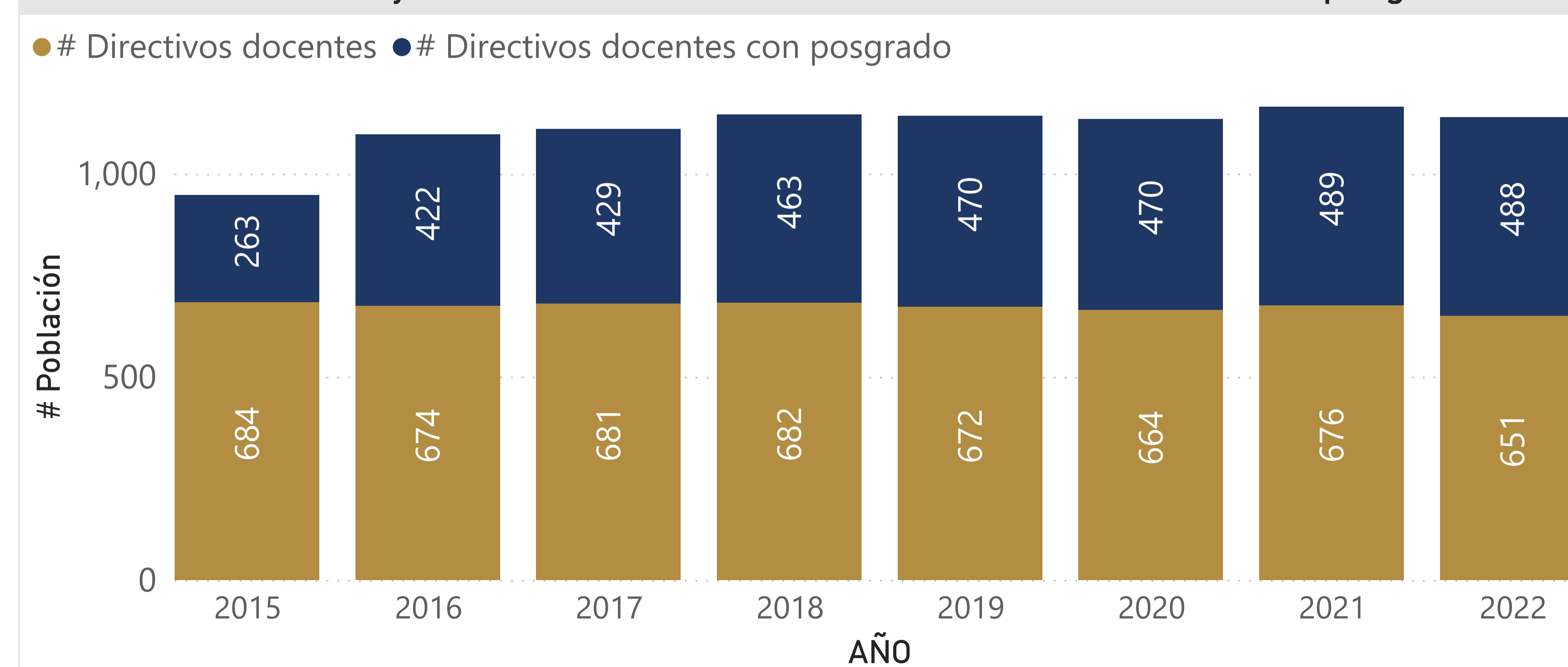
**B. Número de sedes por establecimiento educativo (sector oficial)**

AÑO	ENTIDAD	Número de sedes educativas del sector oficial	Total de establecimientos educativos del sector oficial	Número de sedes por establecimiento educativo (sector oficial)
2015	3781 - Córdoba	1,350	367	3.68
2016	3781 - Córdoba	1,300	359	3.62
2017	3781 - Córdoba	1,327	351	3.78
2018	3781 - Córdoba	1,375	335	4.10
2019	3781 - Córdoba	1,386	334	4.15
2020	3781 - Córdoba	1,395	328	4.25
2021	3781 - Córdoba	1,392	327	4.26
2022	3781 - Córdoba	1,381	325	4.25

**Total docentes del sector oficial con formación posgrado**



**Total docentes y directivos docentes del sector oficial con formación posgrado**



**AÑO**  
All

**DESCRIPCIÓN TERRITORIO**  
ETC

**ENTIDAD**  
3781 - Córdoba

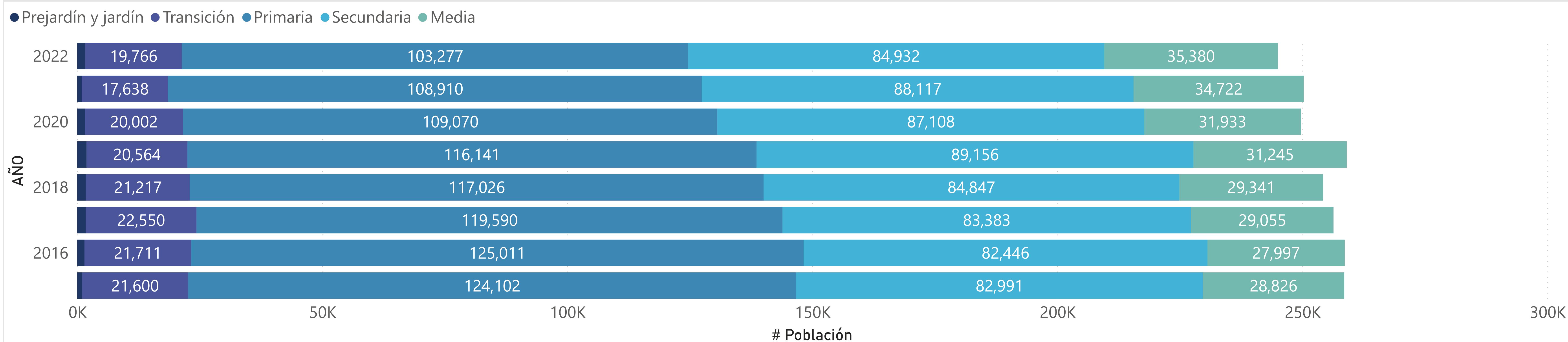
**C. Porcentaje de matrícula, según nivel educativo y sector**

AÑO	ENTIDAD	Oficial, Prejardín y jardín	Oficial, Transición	Oficial, Primaria	Oficial, Secundaria	Oficial, Media	Oficial, Total	No oficial, Prejardín y jardín	No oficial, Transición	No oficial, Primaria	No oficial, Secundaria	No oficial, Media	No oficial, Total
2015	3781 - Córdoba	1.67 %	95.89 %	96.07 %	95.84 %	92.54 %	95.22 %	98.33 %	4.11 %	3.93 %	4.16 %	7.46 %	4.78 %
2016	3781 - Córdoba	2.62 %	95.06 %	95.31 %	95.24 %	90.53 %	94.22 %	97.38 %	4.94 %	4.69 %	4.76 %	9.47 %	5.78 %
2017	3781 - Córdoba	0.73 %	94.61 %	95.31 %	94.79 %	90.04 %	93.82 %	99.27 %	5.39 %	4.69 %	5.21 %	9.96 %	6.18 %
2018	3781 - Córdoba	0.00 %	94.02 %	94.92 %	94.61 %	88.35 %	93.31 %	100.00 %	5.98 %	5.08 %	5.39 %	11.65 %	6.69 %
2019	3781 - Córdoba	0.00 %	93.84 %	95.01 %	94.74 %	88.47 %	93.33 %	100.00 %	6.16 %	4.99 %	5.26 %	11.53 %	6.67 %
2020	3781 - Córdoba	0.00 %	93.40 %	94.72 %	95.09 %	86.68 %	93.12 %	100.00 %	6.60 %	5.28 %	4.91 %	13.32 %	6.88 %
2021	3781 - Córdoba	0.00 %	94.77 %	95.30 %	95.55 %	88.13 %	94.01 %	100.00 %	5.23 %	4.70 %	4.45 %	11.87 %	5.99 %
2022	3781 - Córdoba	0.00 %	94.21 %	94.61 %	94.93 %	87.21 %	92.99 %	100.00 %	5.79 %	5.39 %	5.07 %	12.79 %	7.01 %

**C. Tasa de crecimiento anual de la matrícula**

AÑO	ENTIDAD	Oficial, Prejardín y Jardín	Oficial, Transición	Oficial, Primaria	Oficial, Secundaria	Oficial, Media	Oficial, Total	No oficial, Prejardín y Jardín	No oficial, Transición	No oficial, Primaria	No oficial, Secundaria	No oficial, Media	No oficial, Total
2016	3781 - Córdoba	46.40 %	129.41 %	-0.36 %	-0.07 %	-1.27 %	-4.98 %	-1.00 %	44.99 %	20.97 %	20.25 %	13.59 %	23.26 %
2017	3781 - Córdoba	19.99 %	-66.67 %	3.38 %	-4.34 %	0.66 %	3.21 %	-1.30 %	22.32 %	13.23 %	-4.25 %	10.74 %	9.25 %
2018	3781 - Córdoba	1.29 %	-100.00 %	-6.50 %	-2.54 %	1.56 %	-0.91 %	-1.37 %	2.03 %	4.44 %	5.95 %	5.34 %	18.07 %
2019	3781 - Córdoba	6.37 %	0.00 %	-3.26 %	-0.66 %	5.22 %	6.63 %	1.91 %	6.37 %	-0.16 %	-2.47 %	2.58 %	5.44 %
2020	3781 - Córdoba	-17.49 %	0.00 %	-3.19 %	-6.37 %	-1.93 %	0.14 %	-3.82 %	-17.49 %	4.26 %	-0.74 %	-8.91 %	17.98 %
2021	3781 - Córdoba	-42.40 %	0.00 %	-10.52 %	0.46 %	1.65 %	10.55 %	1.20 %	-42.40 %	-30.20 %	-11.07 %	-8.31 %	-3.06 %
2022	3781 - Córdoba	77.44 %	0.00 %	11.40 %	-5.86 %	-4.25 %	0.84 %	-3.19 %	77.44 %	24.19 %	8.83 %	9.95 %	9.75 %

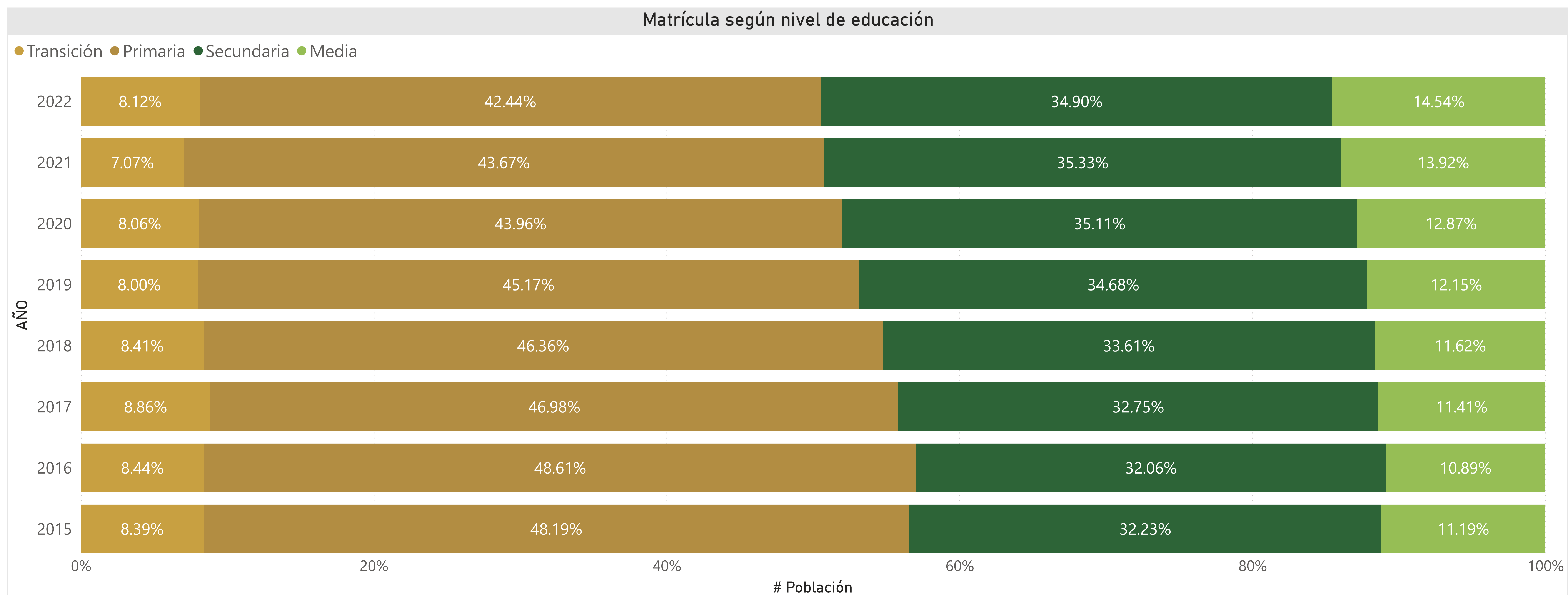
**Matrícula total, según nivel educativo**



AÑO: All  
DESCRIPCIÓN TERRITORIO: ETC  
ENTIDAD: 3781 - Córdoba

**D. Tasa de cobertura bruta, según nivel de educación**

AÑO	ENTIDAD	Matrícula Transición	Matrícula Primaria	Matrícula Secundaria	Matrícula Media	Matrícula Total	Población 5 años	Población 6 a 10 años	Población 11 a 14 años	Población 15 a 16 años	Población 5 a 16 años	Tasa Transición	Tasa Primaria	Tasa Secundaria	Tasa Media	Tasa Total
2015	3781 - Córdoba	21,600	124,102	82,991	28,826	257,519	20,257	100,928	80,321	39,658	241,164	106.63 %	122.96 %	103.32 %	72.69 %	106.78 %
2016	3781 - Córdoba	21,711	125,011	82,446	27,997	257,165	20,316	101,008	80,260	39,646	241,230	106.87 %	123.76 %	102.72 %	70.62 %	106.61 %
2017	3781 - Córdoba	22,550	119,590	83,383	29,055	254,578	20,402	101,222	80,230	39,616	241,470	110.53 %	118.15 %	103.93 %	73.34 %	105.43 %
2018	3781 - Córdoba	21,217	117,026	84,847	29,341	252,431	20,413	101,442	80,625	39,875	242,355	103.94 %	115.36 %	105.24 %	73.58 %	104.16 %
2019	3781 - Córdoba	20,564	116,141	89,156	31,245	257,106	20,607	102,187	80,868	39,898	243,560	99.79 %	113.66 %	110.25 %	78.31 %	105.56 %
2020	3781 - Córdoba	20,002	109,070	87,108	31,933	248,113	20,630	102,578	81,241	40,171	244,620	96.96 %	106.33 %	107.22 %	79.49 %	101.43 %
2021	3781 - Córdoba	17,638	108,910	88,117	34,722	249,387	20,688	103,009	81,493	40,252	245,442	85.26 %	105.73 %	108.13 %	86.26 %	101.61 %
2022	3781 - Córdoba	19,766	103,277	84,932	35,380	243,355	20,700	103,277	81,707	40,311	245,995	95.49 %	100.00 %	103.95 %	87.77 %	98.93 %



AÑO

All

DESCRIPCIÓN TERRITORIO

ETC

ENTIDAD

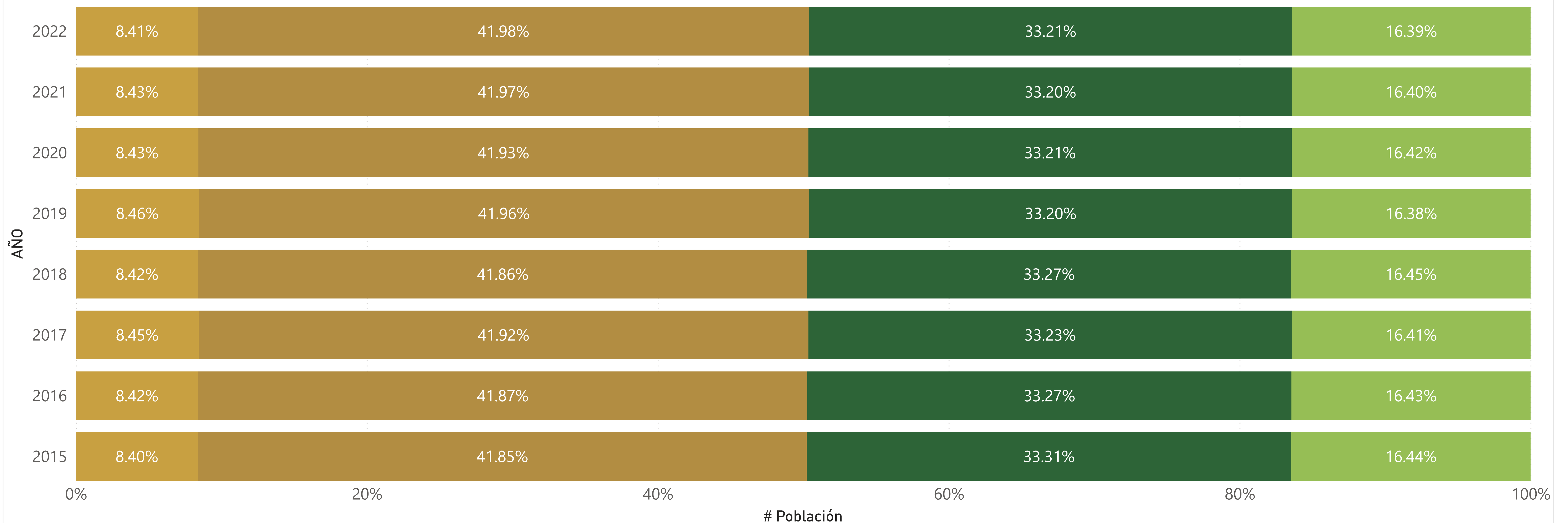
3781 - Córdoba

**D. Tasa de cobertura neta, según nivel de educación**

AÑO	ENTIDAD	Matrícula Transición, 5 años	Matrícula Primaria, 6 a 10 años	Matrícula Secundaria, 11 a 14 años	Matrícula Media, 15 a 16 años	Matrícula, 5 a 16 años	Población 5 años	Población 6 a 10 años	Población 11 a 14 años	Población 15 a 16 años	Población 5 a 16 años	Tasa Transición	Tasa Primaria	Tasa Secundaria	Tasa Media	Tasa Total
2015	3781 - Córdoba	11,528	94,428	57,411	14,132	224,327	20,257	100,928	80,321	39,658	241,164	56.91 %	93.56 %	71.48 %	35.63 %	93.02 %
2016	3781 - Córdoba	11,202	95,284	58,760	15,645	229,572	20,316	101,008	80,260	39,646	241,230	55.14 %	94.33 %	73.21 %	39.46 %	95.17 %
2017	3781 - Córdoba	11,855	91,280	59,427	15,855	225,966	20,402	101,222	80,230	39,616	241,470	58.11 %	90.18 %	74.07 %	40.02 %	93.58 %
2018	3781 - Córdoba	11,196	89,586	60,299	16,044	223,857	20,413	101,442	80,625	39,875	242,355	54.85 %	88.31 %	74.79 %	40.24 %	92.37 %
2019	3781 - Córdoba	10,540	87,848	61,670	16,619	223,354	20,607	102,187	80,868	39,898	243,560	51.15 %	85.97 %	76.26 %	41.65 %	91.70 %
2020	3781 - Córdoba	10,324	86,387	62,076	17,200	221,041	20,630	102,578	81,241	40,171	244,620	50.04 %	84.22 %	76.41 %	42.82 %	90.36 %
2021	3781 - Córdoba	9,640	85,951	62,644	18,715	221,792	20,688	103,009	81,493	40,252	245,442	46.60 %	83.44 %	76.87 %	46.49 %	90.36 %
2022	3781 - Córdoba	10,392	83,815	59,875	19,266	215,787	20,700	103,277	81,707	40,311	245,995	50.20 %	81.16 %	73.28 %	47.79 %	87.72 %

**Matrícula según nivel de educación**

● Población 5 años ● Población 6 a 10 años ● Población 11 a 14 años ● Población 15 a 16 años



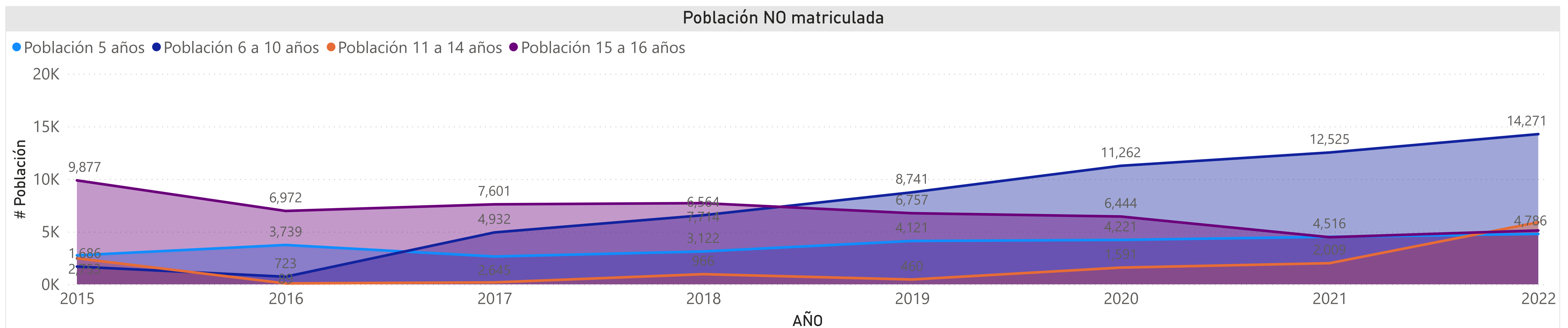
AÑO: All  
DESCRIPCIÓN TERRITORIO: ETC  
ENTIDAD: 3781 - Córdoba

**D. Tasa de cobertura matriculación, según nivel de educación**

AÑO	ENTIDAD	Matrícula, 5 años	Matrícula, 6 a 10 años	Matrícula, 11 a 14 años	Matrícula, 15 a 16 años	Matrícula, 5 a 16 años	Población 5 años	Población 6 a 10 años	Población 11 a 14 años	Población 15 a 16 años	Población 5 a 16 años	Tasa, 5 años	Tasa, 6 a 10 años	Tasa, 11 a 14 años	Tasa, 15 a 16 años	Tasa, 5 a 16 años
2015	3781 - Córdoba	17,504	99,242	77,845	29,781	224,372	20,257	100,928	80,321	39,658	241,164	86.41 %	98.33 %	96.92 %	75.09 %	93.04 %
2016	3781 - Córdoba	16,577	100,285	80,171	32,674	229,707	20,316	101,008	80,260	39,646	241,230	81.60 %	99.28 %	99.89 %	82.41 %	95.22 %
2017	3781 - Córdoba	17,757	96,290	80,044	32,015	226,106	20,402	101,222	80,230	39,616	241,470	87.04 %	95.13 %	99.77 %	80.81 %	93.64 %
2018	3781 - Córdoba	17,291	94,878	79,659	32,161	223,989	20,413	101,442	80,625	39,875	242,355	84.71 %	93.53 %	98.80 %	80.65 %	92.42 %
2019	3781 - Córdoba	16,486	93,446	80,408	33,141	223,481	20,607	102,187	80,868	39,898	243,560	80.00 %	91.45 %	99.43 %	83.06 %	91.76 %
2020	3781 - Córdoba	16,409	91,316	79,650	33,727	221,102	20,630	102,578	81,241	40,171	244,620	79.54 %	89.02 %	98.04 %	83.96 %	90.39 %
2021	3781 - Córdoba	16,172	90,484	79,484	35,773	221,913	20,688	103,009	81,493	40,252	245,442	78.17 %	87.84 %	97.53 %	88.87 %	90.41 %
2022	3781 - Córdoba	15,914	89,006	75,808	35,194	215,922	20,700	103,277	81,707	40,311	245,995	76.88 %	86.18 %	92.78 %	87.31 %	87.77 %

**D. Población y porcentaje por fuera del sistema educativo, según rango de edad**

AÑO	ENTIDAD	No Matriculada 5 años	No Matriculada 6 a 10 años	No Matriculada 11 a 14 años	No Matriculada 15 a 16 años	No Matriculada 5 a 16 años	Porcentaje No Matriculada, 5 años	Porcentaje No Matriculada, 6 a 10 años	Porcentaje No Matriculada, 11 a 14 años	Porcentaje No Matriculada, 15 a 16 años	Porcentaje No Matriculada, 5 a 16 años
2015	3781 - Córdoba	2,753	1,686	2,476	9,877	16,792	13.59 %	1.67 %	3.08 %	24.91 %	6.96 %
2016	3781 - Córdoba	3,739	723	89	6,972	11,523	18.40 %	0.72 %	0.11 %	17.59 %	4.78 %
2017	3781 - Córdoba	2,645	4,932	186	7,601	15,364	12.96 %	4.87 %	0.23 %	19.19 %	6.36 %
2018	3781 - Córdoba	3,122	6,564	966	7,714	18,366	15.29 %	6.47 %	1.20 %	19.35 %	7.58 %
2019	3781 - Córdoba	4,121	8,741	460	6,757	20,079	20.00 %	8.55 %	0.57 %	16.94 %	8.24 %
2020	3781 - Córdoba	4,221	11,262	1,591	6,444	23,518	20.46 %	10.98 %	1.96 %	16.04 %	9.61 %
2021	3781 - Córdoba	4,516	12,525	2,009	4,479	23,529	21.83 %	12.16 %	2.47 %	11.13 %	9.59 %
2022	3781 - Córdoba	4,786	14,271	5,899	5,117	30,073	23.12 %	13.82 %	7.22 %	12.69 %	12.23 %



**AÑO**  
All

**DESCRIPCIÓN TERRITORIO**  
ETC

**ENTIDAD**  
3781 - Córdoba

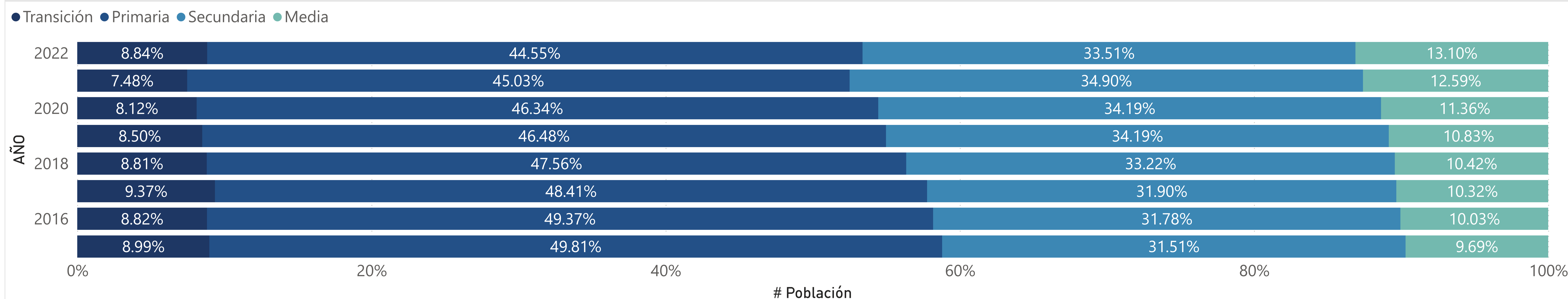
**F. Número de estudiantes que aprueban, según sector y nivel educativo**

AÑO	ENTIDAD	Aprobación, Oficial, Transición	Aprobación Oficial, Primaria	Aprobación, Oficial, Secundaria	Aprobación, Oficial, Media	Aprobación, No oficial, Transición	Aprobación, No oficial, Primaria	Aprobación, No oficial, Secundaria	Aprobación, No oficial, Media	Aprobación, Transición	Aprobación, Primaria	Aprobación, Secundaria	Aprobación, Media
2015	3781 - Córdoba	20,301	112,579	71,614	21,940	862	4,628	2,527	870	21,163	117,207	74,141	22,810
2016	3781 - Córdoba	20,008	112,194	73,195	22,986	1,057	5,697	2,695	977	21,065	117,891	75,890	23,963
2017	3781 - Córdoba	20,684	107,592	71,639	23,050	1,176	5,401	2,801	1,044	21,860	112,993	74,440	24,094
2018	3781 - Córdoba	19,413	105,765	74,951	23,396	1,251	5,828	3,011	1,044	20,664	111,593	77,962	24,440
2019	3781 - Córdoba	18,541	102,579	76,610	24,111	1,245	5,661	3,012	1,099	19,786	108,240	79,622	25,210
2020	3781 - Córdoba	16,888	97,920	73,205	24,164	1,228	5,497	3,091	1,181	18,116	103,417	76,296	25,345
2021	3781 - Córdoba	15,462	93,623	73,360	26,275	867	4,714	2,847	1,210	16,329	98,337	76,207	27,485
2022	3781 - Córdoba	17,363	87,659	67,145	26,069	1,093	5,390	2,841	1,286	18,456	93,049	69,986	27,355

**F. Tasa de aprobación, según sector y nivel educativo**

AÑO	ENTIDAD	Tasa, Oficial, Transición	Tasa, Oficial, Primaria	Tasa, Oficial, Secundaria	Tasa, Oficial, Media	Tasa, Oficial, Total	Tasa, No oficial, Transición	Tasa, No oficial, Primaria	Tasa, No oficial, Secundaria	Tasa, No oficial, Media	Tasa, No oficial, Total	Tasa, Transición	Tasa, Primaria	Tasa, Secundaria	Tasa, Media	Tasa, Total
2015	3781 - Córdoba	98.02 %	98.03 %	97.15 %	97.37 %	97.68 %	97.18 %	95.78 %	98.33 %	98.64 %	96.90 %	97.98 %	97.94 %	97.19 %	97.42 %	97.65 %
2016	3781 - Córdoba	96.96 %	97.43 %	95.23 %	96.20 %	96.55 %	98.51 %	97.28 %	97.64 %	98.99 %	97.66 %	97.04 %	97.43 %	95.31 %	96.31 %	96.60 %
2017	3781 - Córdoba	96.95 %	96.72 %	93.33 %	94.53 %	95.40 %	96.79 %	96.81 %	99.33 %	99.81 %	97.77 %	96.94 %	96.72 %	93.54 %	94.75 %	95.50 %
2018	3781 - Córdoba	97.33 %	97.70 %	95.93 %	96.37 %	96.93 %	98.58 %	98.53 %	98.43 %	99.05 %	98.56 %	97.41 %	97.74 %	96.03 %	96.48 %	97.01 %
2019	3781 - Córdoba	96.09 %	97.00 %	95.90 %	95.86 %	96.42 %	98.26 %	98.92 %	99.41 %	99.37 %	99.02 %	96.23 %	97.10 %	96.03 %	96.01 %	96.54 %
2020	3781 - Córdoba	90.40 %	94.80 %	90.31 %	91.99 %	92.53 %	92.96 %	95.77 %	96.84 %	96.64 %	95.83 %	90.57 %	94.85 %	90.55 %	92.20 %	92.69 %
2021	3781 - Córdoba	92.51 %	91.12 %	88.36 %	90.54 %	90.16 %	94.03 %	92.47 %	94.77 %	97.19 %	93.86 %	92.59 %	91.18 %	88.58 %	90.82 %	90.32 %
2022	3781 - Córdoba	93.24 %	89.74 %	84.64 %	88.50 %	88.07 %	95.46 %	97.20 %	96.31 %	96.84 %	96.74 %	93.37 %	90.15 %	85.06 %	88.86 %	88.47 %

Porcentaje de estudiantes que aprueban, según nivel educativo





**AÑO**  
All

**DESCRIPCIÓN TERRITORIO**  
ETC

**ENTIDAD**  
3781 - Córdoba

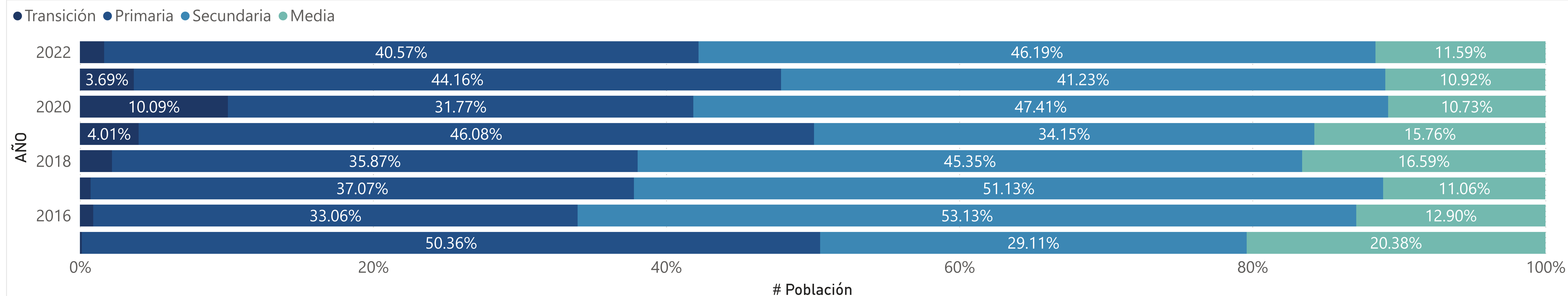
**F. Número de estudiantes que reprobaban, según sector y nivel educativo**

AÑO	ENTIDAD	Reprobación, Oficial, Transición	Reprobación, Oficial, Primaria	Reprobación, Oficial, Secundaria	Reprobación, Oficial, Media	Reprobación, No oficial, Transición	Reprobación, No oficial, Primaria	Reprobación, No oficial, Secundaria	Reprobación, No oficial, Media	Reprobación, Transición	Reprobación, Primaria	Reprobación, Secundaria	Reprobación, Media
2015	3781 - Córdoba	1	346	199	137	0	0	1	3	1	346	200	140
2016	3781 - Córdoba	8	322	510	125	1	6	17	3	9	328	527	128
2017	3781 - Córdoba	26	1,308	1,807	390	0	2	0	1	26	1,310	1,807	391
2018	3781 - Córdoba	52	841	1,072	389	0	11	5	5	52	852	1,077	394
2019	3781 - Córdoba	88	1,012	749	344	0	0	1	2	88	1,012	750	346
2020	3781 - Córdoba	1,070	3,362	5,074	1,150	13	47	13	1	1,083	3,409	5,087	1,151
2021	3781 - Córdoba	556	6,636	6,169	1,631	0	23	48	15	556	6,659	6,217	1,646
2022	3781 - Córdoba	298	7,305	8,280	2,062	0	15	53	29	298	7,320	8,333	2,091

**F. Tasa de aprobación, según sector y nivel educativo**

AÑO	ENTIDAD	Tasa, oficial, Transición	Tasa, Oficial, Primaria	Tasa, Oficial, Secundaria	Tasa, Oficial, Media	Tasa, Oficial, Total	Tasa, No oficial, Transición	Tasa, No oficial, Primaria	Tasa, No oficial, Secundaria	Tasa No oficial, Media	Tasa, No oficial, Total	Tasa, Transición	Tasa, Primaria	Tasa, Secundaria	Tasa, Media	Tasa, Total
2015	3781 - Córdoba	0.00 %	0.30 %	0.27 %	0.61 %	0.29 %	0.00 %	0.00 %	0.04 %	0.34 %	0.04 %	0.00 %	0.29 %	0.26 %	0.60 %	0.29 %
2016	3781 - Córdoba	0.04 %	0.28 %	0.66 %	0.52 %	0.41 %	0.09 %	0.10 %	0.62 %	0.30 %	0.25 %	0.04 %	0.27 %	0.66 %	0.51 %	0.40 %
2017	3781 - Córdoba	0.12 %	1.18 %	2.35 %	1.60 %	1.51 %	0.00 %	0.04 %	0.00 %	0.10 %	0.03 %	0.12 %	1.12 %	2.27 %	1.54 %	1.45 %
2018	3781 - Córdoba	0.26 %	0.78 %	1.37 %	1.60 %	1.02 %	0.00 %	0.19 %	0.16 %	0.47 %	0.19 %	0.25 %	0.75 %	1.33 %	1.56 %	0.98 %
2019	3781 - Córdoba	0.46 %	0.96 %	0.94 %	1.37 %	0.95 %	0.00 %	0.00 %	0.03 %	0.18 %	0.03 %	0.43 %	0.91 %	0.90 %	1.32 %	0.91 %
2020	3781 - Córdoba	5.73 %	3.25 %	6.26 %	4.38 %	4.65 %	0.98 %	0.82 %	0.41 %	0.08 %	0.64 %	5.41 %	3.13 %	6.04 %	4.19 %	4.46 %
2021	3781 - Córdoba	3.33 %	6.46 %	7.43 %	5.62 %	6.48 %	0.00 %	0.45 %	1.60 %	1.20 %	0.84 %	3.15 %	6.17 %	7.23 %	5.44 %	6.24 %
2022	3781 - Córdoba	1.60 %	7.48 %	10.44 %	7.00 %	7.97 %	0.00 %	0.27 %	1.80 %	2.18 %	0.88 %	1.51 %	7.09 %	10.13 %	6.79 %	7.64 %

**Porcentaje de estudiantes que reprobaban, según nivel educativo**



AÑO: All  
 DESCRIPCIÓN TERRITORIO: ETC  
 ENTIDAD: 3781 - Córdoba

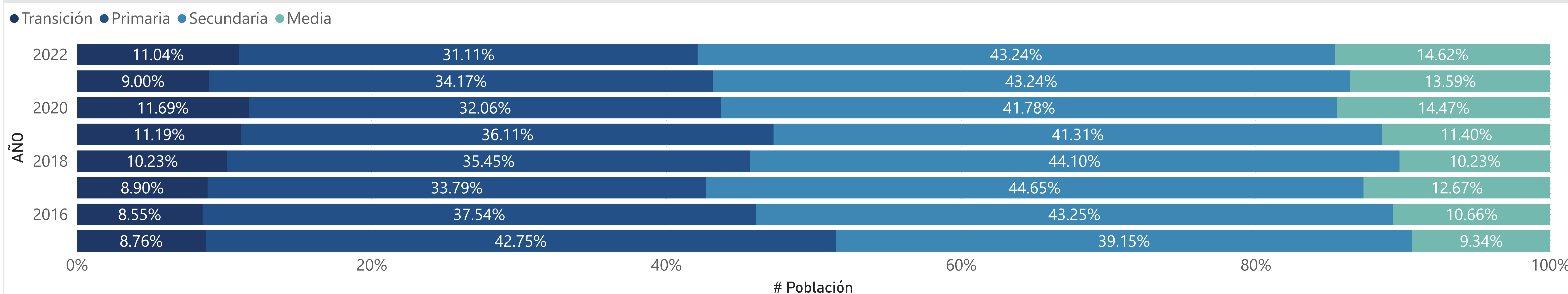
**F. Número de estudiantes que desertan, según sector y nivel educativo**

AÑO	ENTIDAD	Deserción, Oficial, Transición	Deserción, Oficial, Primaria	Deserción, Oficial, Secundaria	Deserción, Oficial, Media	Deserción, No oficial, Transición	Deserción, No oficial, Primaria	Deserción, No oficial, Secundaria	Deserción, No oficial, Media	Deserción, Transición	Deserción, Primaria	Deserción, Secundaria	Deserción, Media
2015	3781 - Córdoba	410	1,919	1,902	455	25	204	42	9	435	2,123	1,944	464
2016	3781 - Córdoba	619	2,632	3,160	784	15	153	48	7	634	2,785	3,208	791
2017	3781 - Córdoba	625	2,345	3,312	944	39	176	19	1	664	2,521	3,331	945
2018	3781 - Córdoba	480	1,650	2,104	493	18	76	43	5	498	1,726	2,147	498
2019	3781 - Córdoba	666	2,159	2,524	696	22	62	17	5	688	2,221	2,541	701
2020	3781 - Córdoba	723	2,007	2,783	954	80	196	88	40	803	2,203	2,871	994
2021	3781 - Córdoba	695	2,487	3,495	1,113	55	361	109	20	750	2,848	3,604	1,133
2022	3781 - Córdoba	960	2,712	3,908	1,327	52	140	56	13	1,012	2,852	3,964	1,340

**F. Tasa de deserción, según sector y nivel educativo**

AÑO	ENTIDAD	Tasa, Oficial, Transición	Tasa, Oficial, Primaria	Tasa, Oficial, Secundaria	Tasa, Oficial, Media	Tasa, oficial, Total	Tasa, No oficial, Transición	Tasa, No oficial, Primaria	Tasa, No oficial, Secundaria	Tasa, No oficial, Media	Tasa, No oficial, Total	Tasa, Transición	Tasa, Primaria	Tasa, Secundaria	Tasa, Media	Tasa, Total
2015	3781 - Córdoba	1.98 %	1.67 %	2.58 %	2.02 %	2.02 %	2.82 %	4.22 %	1.63 %	1.02 %	3.05 %	2.01 %	1.77 %	2.55 %	1.98 %	2.06 %
2016	3781 - Córdoba	3.00 %	2.29 %	4.11 %	3.28 %	3.04 %	1.40 %	2.61 %	1.74 %	0.71 %	2.09 %	2.92 %	2.30 %	4.03 %	3.18 %	3.00 %
2017	3781 - Córdoba	2.93 %	2.11 %	4.31 %	3.87 %	3.09 %	3.21 %	3.15 %	0.67 %	0.10 %	2.20 %	2.94 %	2.16 %	4.19 %	3.72 %	3.05 %
2018	3781 - Córdoba	2.41 %	1.52 %	2.69 %	2.03 %	2.05 %	1.42 %	1.28 %	1.41 %	0.47 %	1.26 %	2.35 %	1.51 %	2.64 %	1.97 %	2.01 %
2019	3781 - Córdoba	3.45 %	2.04 %	3.16 %	2.77 %	2.63 %	1.74 %	1.08 %	0.56 %	0.45 %	0.95 %	3.35 %	1.99 %	3.06 %	2.67 %	2.55 %
2020	3781 - Córdoba	3.87 %	1.94 %	3.43 %	3.63 %	2.82 %	6.06 %	3.41 %	2.76 %	3.27 %	3.52 %	4.01 %	2.02 %	3.41 %	3.62 %	2.85 %
2021	3781 - Córdoba	4.16 %	2.42 %	4.21 %	3.84 %	3.36 %	5.97 %	7.08 %	3.63 %	1.61 %	5.31 %	4.25 %	2.64 %	4.19 %	3.74 %	3.45 %
2022	3781 - Córdoba	5.16 %	2.78 %	4.93 %	4.50 %	3.96 %	4.54 %	2.52 %	1.90 %	0.98 %	2.38 %	5.12 %	2.76 %	4.82 %	4.35 %	3.88 %

Porcentaje de estudiantes que desertan, según nivel educativo



**AÑO**  
All

**DESCRIPCIÓN TERRITORIO**  
ETC

**ENTIDAD**  
3781 - Córdoba

**F. Número de estudiantes que repiten, según sector y nivel educativo**

AÑO	ENTIDAD	Repitencia, Oficial, Transición	Repitencia, Oficial, Primaria	Repitencia, Oficial, Secundaria	Repitencia, Oficial, Media	Repitencia, No oficial, Transición	Repitencia, No oficial, Primaria	Repitencia, No oficial, Secundaria	Repitencia, No oficial, Media	Repitencia, Transición	Repitencia, Primaria	Repitencia, Secundaria	Repitencia, Media
2015	3781 - Córdoba	796	4,246	2,817	468	2	17	29	4	798	4,263	2,846	472
2016	3781 - Córdoba	732	4,527	3,441	422	8	24	25	1	740	4,551	3,466	423
2017	3781 - Córdoba	408	3,312	2,510	397	2	20	19	2	410	3,332	2,529	399
2018	3781 - Córdoba	375	2,907	2,102	317	2	18	23	6	377	2,925	2,125	323
2019	3781 - Córdoba	314	3,107	2,687	360	3	11	20	7	317	3,118	2,707	367
2020	3781 - Córdoba	358	4,480	4,058	622	3	41	59	15	361	4,521	4,117	637
2021	3781 - Córdoba	1,094	3,585	4,219	747	17	67	35	2	1,111	3,652	4,254	749
2022	3781 - Córdoba	744	7,820	5,726	1,041	16	72	80	13	760	7,892	5,806	1,054

**F. Tasa de repitencia, según sector y nivel educativo**

AÑO	ENTIDAD	Tasa, Oficial, Transición	Tasa, Oficial, Primaria	Tasa, Oficial, Secundaria	Tasa, Oficial, Media	Tasa, Oficial, Total	Tasa, No oficial, Transición	Tasa, No oficial, Primaria	Tasa, No oficial, Secundaria	Tasa, No oficial, Media	Tasa, No oficial, Total	Tasa, Transición	Tasa, Primaria	Tasa, Secundaria	Tasa, Media	Tasa, Total
2015	3781 - Córdoba	3.84 %	3.70 %	3.82 %	2.08 %	3.59 %	0.23 %	0.35 %	1.13 %	0.45 %	0.57 %	3.69 %	3.56 %	3.73 %	2.02 %	3.48 %
2016	3781 - Córdoba	3.55 %	3.93 %	4.48 %	1.77 %	3.86 %	0.75 %	0.41 %	0.91 %	0.10 %	0.54 %	3.41 %	3.76 %	4.35 %	1.70 %	3.71 %
2017	3781 - Córdoba	1.91 %	2.98 %	3.27 %	1.63 %	2.84 %	0.16 %	0.36 %	0.67 %	0.19 %	0.40 %	1.82 %	2.85 %	3.18 %	1.57 %	2.73 %
2018	3781 - Córdoba	1.88 %	2.69 %	2.69 %	1.31 %	2.47 %	0.16 %	0.30 %	0.75 %	0.57 %	0.43 %	1.78 %	2.56 %	2.62 %	1.27 %	2.38 %
2019	3781 - Córdoba	1.63 %	2.94 %	3.36 %	1.43 %	2.81 %	0.24 %	0.19 %	0.66 %	0.63 %	0.37 %	1.54 %	2.80 %	3.26 %	1.40 %	2.70 %
2020	3781 - Córdoba	1.92 %	4.34 %	5.01 %	2.37 %	4.15 %	0.23 %	0.71 %	1.85 %	1.23 %	1.03 %	1.80 %	4.15 %	4.89 %	2.32 %	4.00 %
2021	3781 - Córdoba	6.54 %	3.49 %	5.08 %	2.57 %	4.17 %	1.84 %	1.31 %	1.17 %	0.16 %	1.18 %	6.30 %	3.39 %	4.94 %	2.47 %	4.04 %
2022	3781 - Córdoba	4.00 %	8.00 %	7.22 %	3.53 %	6.81 %	1.40 %	1.30 %	2.71 %	0.98 %	1.65 %	3.84 %	7.64 %	7.05 %	3.42 %	6.57 %

Porcentaje de estudiantes que repiten, según nivel educativo

