

DESCRIPCIÓN TERRITORIO

ETC

ENTIDAD

3793 - Maicao

A. CONTEXTO



Los indicadores de contexto, facilitan la comprensión de la dinámica poblacional y el comportamiento demográfico.

B. RECURSOS



Los indicadores de recursos, permiten dimensionar la capacidad de atención del sistema de acuerdo con la oferta institucional, el nivel de formación de los docentes y el financiamiento sectorial.

C. ACCESO



Los indicadores de acceso, asociados con el comportamiento de la matrícula y su dinámica temporal.

D. COBERTURA



Los indicadores de cobertura, miden la capacidad del sistema educativo para atender a la población en edad escolar.

F. TRAYECTORIA



Los indicadores de trayectoria, miden la forma cómo se desarrolla el tránsito de los estudiantes por los diferentes niveles educativos.

AÑO
Todas

DESCRIPCIÓN TERRITORIO
ETC

ENTIDAD
3793 - Maicao

A. Índice de ruralidad y de juventud

AÑO	TERRITORIO	Índice de ruralidad	Índice de juventud
2015	3793 - Maicao	38,66 %	27,46 %
2016	3793 - Maicao	38,92 %	27,65 %
2017	3793 - Maicao	39,17 %	27,84 %
2018	3793 - Maicao	39,41 %	27,94 %
2019	3793 - Maicao	37,32 %	28,15 %
2020	3793 - Maicao	35,76 %	28,16 %
2021	3793 - Maicao	35,41 %	28,18 %
2022	3793 - Maicao	35,23 %	28,19 %

A. Participación de la población en edad escolar en el total de la población

AÑO	ENTIDAD	5 años	6 a 10 años	11 a 14 años	15 a 16 años	5 a 16 años
2015	3793 - Maicao	2,55 %	11,95 %	9,25 %	4,43 %	28,18 %
2016	3793 - Maicao	2,53 %	11,89 %	9,04 %	4,44 %	27,90 %
2017	3793 - Maicao	2,50 %	11,86 %	8,81 %	4,39 %	27,55 %
2018	3793 - Maicao	2,50 %	11,92 %	8,61 %	4,26 %	27,28 %
2019	3793 - Maicao	2,44 %	11,72 %	8,41 %	4,09 %	26,67 %
2020	3793 - Maicao	2,40 %	11,63 %	8,39 %	4,00 %	26,41 %
2021	3793 - Maicao	2,35 %	11,51 %	8,40 %	3,91 %	26,17 %
2022	3793 - Maicao	2,30 %	11,38 %	8,44 %	3,88 %	26,00 %

A. Tasa de crecimiento anual de la población en edad escolar

AÑO	TERRITORIO	5 años	6 a 10 años	11 a 14 años	15 a 16 años	5 a 16 años
2016	3793 - Maicao	1,72 %	2,05 %	0,24 %	2,80 %	1,54 %
2017	3793 - Maicao	1,84 %	2,70 %	0,27 %	1,83 %	1,70 %
2018	3793 - Maicao	4,20 %	4,67 %	1,82 %	1,04 %	3,14 %
2019	3793 - Maicao	2,44 %	3,13 %	2,45 %	0,85 %	2,50 %
2020	3793 - Maicao	2,13 %	3,15 %	3,73 %	1,61 %	3,00 %
2021	3793 - Maicao	0,74 %	1,78 %	3,00 %	0,52 %	1,88 %
2022	3793 - Maicao	0,02 %	1,32 %	2,84 %	1,64 %	1,74 %



AÑO
Todas

DESCRIPCIÓN TERRITORIO
ETC

ENTIDAD
3793 - Maicao

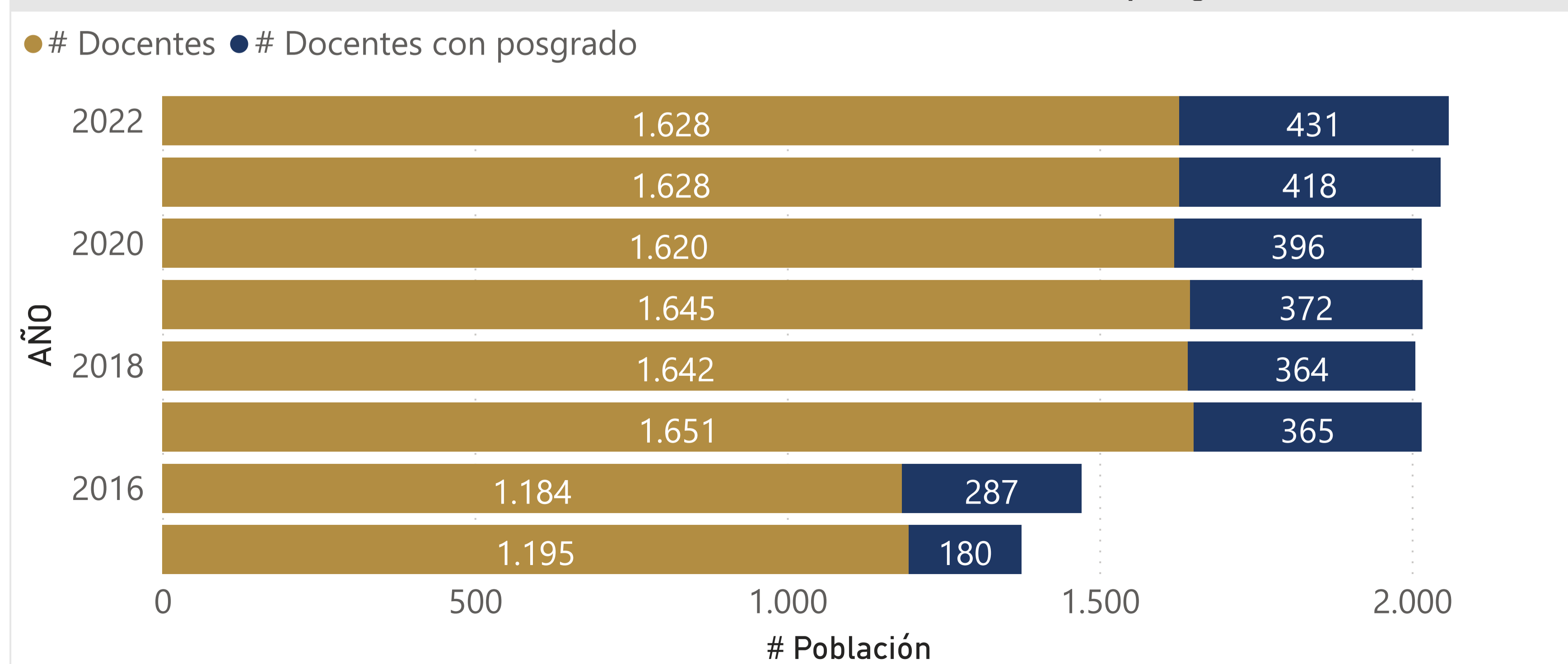
B. Porcentaje de sedes educativas, según nivel educativo y sector

AÑO	ENTIDAD	Oficial, Prejardín y Jardín	Oficial, Transición	Oficial, Primaria	Oficial, Secundaria	Oficial, Media	Oficial, Total	No oficial, Prejardín y Jardín	No oficial, Transición	No oficial, Primaria	No oficial, Secundaria	No oficial, Media	No oficial, Total
2015	3793 - Maicao	0,00 %	91,94 %	92,35 %	83,61 %	79,55 %	91,54 %	100,00 %	8,06 %	7,65 %	16,39 %	20,45 %	8,46 %
2016	3793 - Maicao	0,00 %	92,39 %	91,79 %	83,61 %	76,09 %	90,59 %	100,00 %	7,61 %	8,21 %	16,39 %	23,91 %	9,41 %
2017	3793 - Maicao	0,00 %	92,39 %	92,42 %	81,25 %	76,09 %	91,30 %	100,00 %	7,61 %	7,58 %	18,75 %	23,91 %	8,70 %
2018	3793 - Maicao	0,00 %	91,50 %	91,90 %	80,33 %	76,09 %	90,83 %	100,00 %	8,50 %	8,10 %	19,67 %	23,91 %	9,17 %
2019	3793 - Maicao	0,00 %	91,13 %	91,51 %	80,95 %	75,56 %	90,41 %	100,00 %	8,87 %	8,49 %	19,05 %	24,44 %	9,59 %
2020	3793 - Maicao	0,00 %	91,58 %	91,47 %	80,65 %	76,60 %	90,45 %	100,00 %	8,42 %	8,53 %	19,35 %	23,40 %	9,55 %
2021	3793 - Maicao	0,00 %	92,00 %	91,94 %	81,97 %	77,55 %	90,87 %	100,00 %	8,00 %	8,06 %	18,03 %	22,45 %	9,13 %
2022	3793 - Maicao	0,00 %	92,20 %	92,02 %	80,65 %	76,47 %	90,58 %	100,00 %	7,80 %	7,98 %	19,35 %	23,53 %	9,42 %

B. Número de sedes por establecimiento educativo (sector oficial)

AÑO	ENTIDAD	Número de sedes educativas del sector oficial	Total de establecimientos educativos del sector oficial	Número de sedes por establecimiento educativo (sector oficial)
2015	3793 - Maicao	184	27	6,81
2016	3793 - Maicao	183	27	6,78
2017	3793 - Maicao	189	27	7,00
2018	3793 - Maicao	198	27	7,33
2019	3793 - Maicao	198	27	7,33
2020	3793 - Maicao	199	27	7,37
2021	3793 - Maicao	199	27	7,37
2022	3793 - Maicao	202	27	7,48

Total docentes del sector oficial con formación posgrado



Total docentes y directivos docentes del sector oficial con formación posgrado



AÑO
Todas

DESCRIPCIÓN TERRITORIO
ETC

ENTIDAD
3793 - Maicao

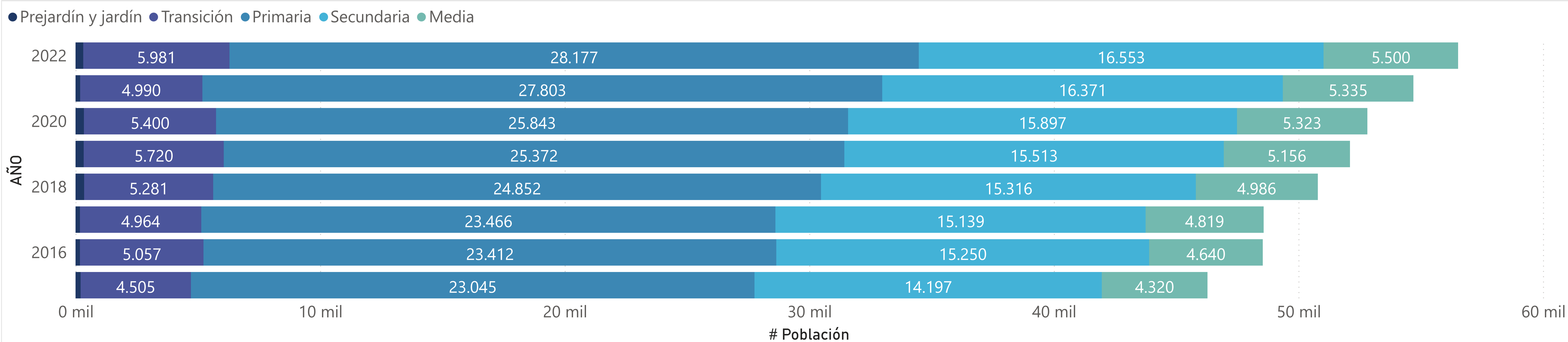
C. Porcentaje de matrícula, según nivel educativo y sector

AÑO	ENTIDAD	Oficial, Prejardín y jardín	Oficial, Transición	Oficial, Primaria	Oficial, Secundaria	Oficial, Media	Oficial, Total	No oficial, Prejardín y jardín	No oficial, Transición	No oficial, Primaria	No oficial, Secundaria	No oficial, Media	No oficial, Total
2015	3793 - Maicao	0,00 %	94,87 %	94,41 %	94,14 %	86,83 %	93,23 %	100,00 %	5,13 %	5,59 %	5,86 %	13,17 %	6,77 %
2016	3793 - Maicao	0,00 %	96,05 %	94,66 %	94,19 %	90,19 %	93,87 %	100,00 %	3,95 %	5,34 %	5,81 %	9,81 %	6,13 %
2017	3793 - Maicao	0,00 %	95,59 %	94,88 %	92,97 %	89,48 %	93,46 %	100,00 %	4,41 %	5,12 %	7,03 %	10,52 %	6,54 %
2018	3793 - Maicao	0,00 %	94,24 %	94,22 %	92,65 %	87,61 %	92,45 %	100,00 %	5,76 %	5,78 %	7,35 %	12,39 %	7,55 %
2019	3793 - Maicao	0,00 %	94,35 %	93,75 %	93,84 %	89,68 %	92,83 %	100,00 %	5,65 %	6,25 %	6,16 %	10,32 %	7,17 %
2020	3793 - Maicao	0,00 %	94,78 %	94,06 %	94,55 %	87,24 %	92,98 %	100,00 %	5,22 %	5,94 %	5,45 %	12,76 %	7,02 %
2021	3793 - Maicao	0,00 %	96,31 %	95,34 %	94,88 %	90,33 %	94,46 %	100,00 %	3,69 %	4,66 %	5,12 %	9,67 %	5,54 %
2022	3793 - Maicao	0,00 %	96,07 %	95,32 %	95,01 %	91,25 %	94,37 %	100,00 %	3,93 %	4,68 %	4,99 %	8,75 %	5,63 %

C. Tasa de crecimiento anual de la matrícula

AÑO	ENTIDAD	Oficial, Prejardín y Jardín	Oficial, Transición	Oficial, Primaria	Oficial, Secundaria	Oficial, Media	Oficial, Total	No oficial, Prejardín y Jardín	No oficial, Transición	No oficial, Primaria	No oficial, Secundaria	No oficial, Media	No oficial, Total
2016	3793 - Maicao	-13,74 %	0,00 %	13,64 %	1,86 %	7,47 %	11,57 %	5,61 %	-13,74 %	-13,42 %	-2,95 %	6,49 %	-20,04 %
2017	3793 - Maicao	1,65 %	0,00 %	-2,31 %	0,47 %	-2,01 %	3,03 %	-0,37 %	1,65 %	9,50 %	-4,00 %	20,09 %	11,43 %
2018	3793 - Maicao	89,73 %	0,00 %	4,89 %	5,17 %	0,82 %	1,30 %	3,42 %	89,73 %	38,81 %	19,65 %	5,83 %	21,89 %
2019	3793 - Maicao	-3,13 %	0,00 %	8,44 %	1,59 %	2,59 %	5,86 %	3,01 %	-3,13 %	6,25 %	10,30 %	-15,10 %	-13,92 %
2020	3793 - Maicao	1,76 %	0,00 %	-5,17 %	2,19 %	3,25 %	0,43 %	1,52 %	1,76 %	-12,69 %	-3,15 %	-9,31 %	27,63 %
2021	3793 - Maicao	-43,35 %	0,00 %	-6,10 %	9,05 %	3,34 %	3,77 %	5,22 %	-43,35 %	-34,75 %	-15,64 %	-3,23 %	-24,01 %
2022	3793 - Maicao	62,24 %	0,00 %	19,56 %	1,32 %	1,26 %	4,15 %	3,26 %	62,24 %	27,72 %	1,93 %	-1,55 %	-6,78 %

Matrícula total, según nivel educativo



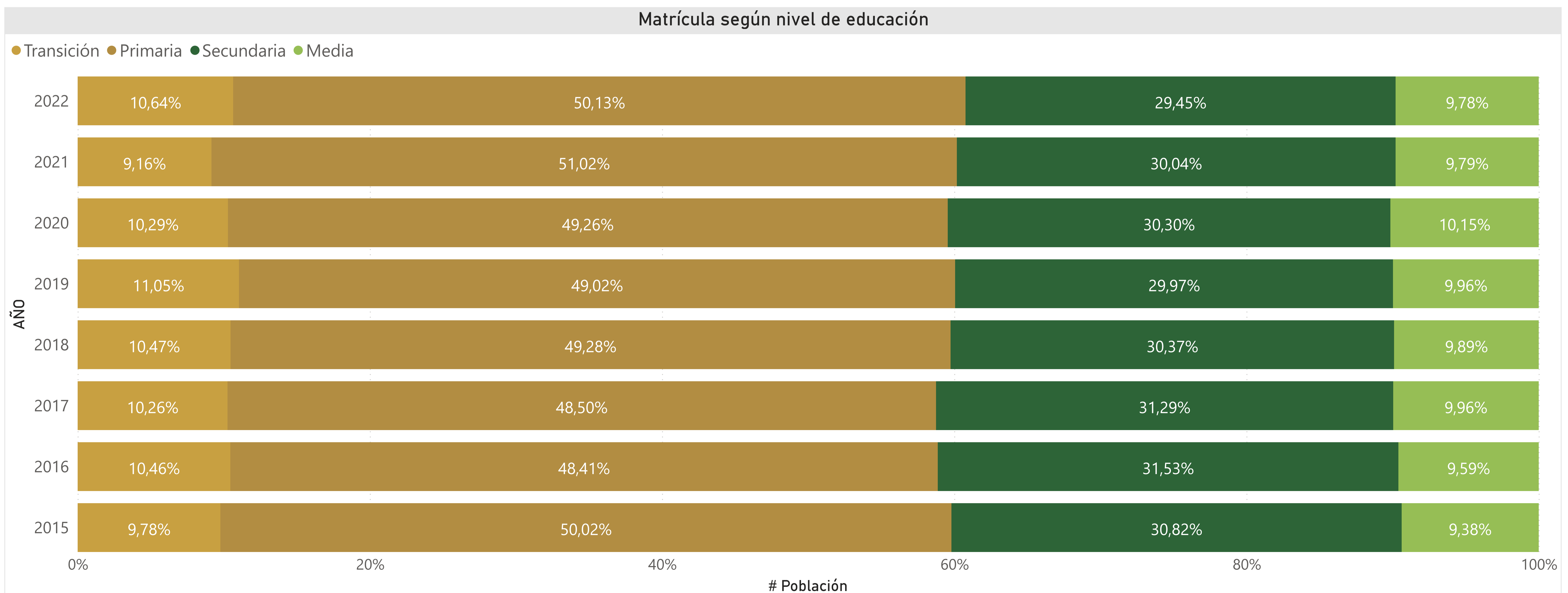
AÑO
Todas

DESCRIPCIÓN TERRITORIO
ETC

ENTIDAD
3793 - Maicao

D. Tasa de cobertura bruta, según nivel de educación

AÑO	ENTIDAD	Matrícula Transición	Matrícula Primaria	Matrícula Secundaria	Matrícula Media	Matrícula Total	Población 5 años	Población 6 a 10 años	Población 11 a 14 años	Población 15 a 16 años	Población 5 a 16 años	Tasa Transición	Tasa Primaria	Tasa Secundaria	Tasa Media	Tasa Total
2015	3793 - Maicao	4.505	23.045	14.197	4.320	46.067	3.951	18.530	14.345	6.863	43.689	114,02 %	124,37 %	98,97 %	62,95 %	105,44 %
2016	3793 - Maicao	5.057	23.412	15.250	4.640	48.359	4.019	18.910	14.379	7.055	44.363	125,83 %	123,81 %	106,06 %	65,77 %	109,01 %
2017	3793 - Maicao	4.964	23.466	15.139	4.819	48.388	4.093	19.421	14.418	7.184	45.116	121,28 %	120,83 %	105,00 %	67,08 %	107,25 %
2018	3793 - Maicao	5.281	24.852	15.316	4.986	50.435	4.265	20.328	14.681	7.259	46.533	123,82 %	122,26 %	104,33 %	68,69 %	108,39 %
2019	3793 - Maicao	5.720	25.372	15.513	5.156	51.761	4.369	20.964	15.041	7.321	47.695	130,92 %	121,03 %	103,14 %	70,43 %	108,53 %
2020	3793 - Maicao	5.400	25.843	15.897	5.323	52.463	4.462	21.625	15.602	7.439	49.128	121,02 %	119,51 %	101,89 %	71,56 %	106,79 %
2021	3793 - Maicao	4.990	27.803	16.371	5.335	54.499	4.495	22.009	16.070	7.478	50.052	111,01 %	126,33 %	101,87 %	71,34 %	108,88 %
2022	3793 - Maicao	5.981	28.177	16.553	5.500	56.211	4.496	22.299	16.527	7.601	50.923	133,03 %	126,36 %	100,16 %	72,36 %	110,38 %



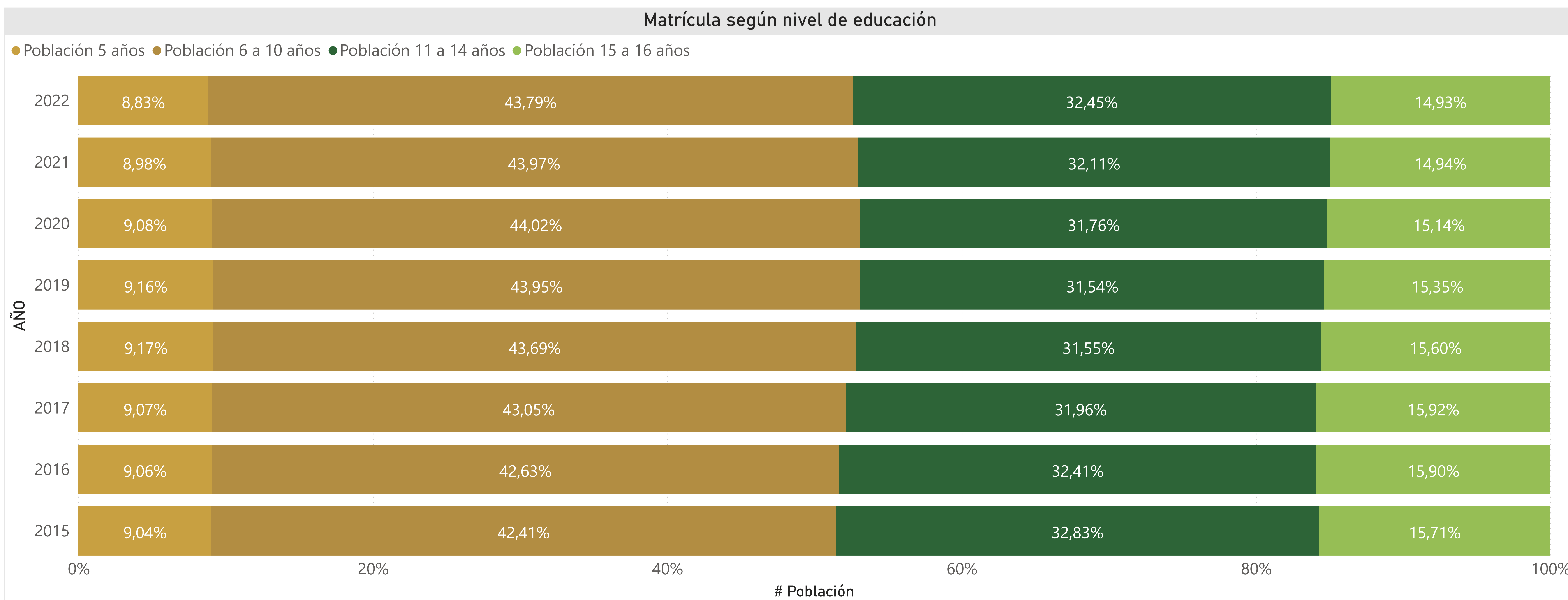
AÑO
Todas

DESCRIPCIÓN TERRITORIO
ETC

ENTIDAD
3793 - Maicao

D. Tasa de cobertura neta, según nivel de educación

AÑO	ENTIDAD	Matrícula Transición, 5 años	Matrícula Primaria, 6 a 10 años	Matrícula Secundaria, 11 a 14 años	Matrícula Media, 15 a 16 años	Matrícula, 5 a 16 años	Población 5 años	Población 6 a 10 años	Población 11 a 14 años	Población 15 a 16 años	Población 5 a 16 años	Tasa Transición	Tasa Primaria	Tasa Secundaria	Tasa Media	Tasa Total
2015	3793 - Maicao	2.439	16.069	8.884	1.911	39.324	3.951	18.530	14.345	6.863	43.689	61,73 %	86,72 %	61,93 %	27,84 %	90,01 %
2016	3793 - Maicao	2.543	16.660	9.334	2.192	41.281	4.019	18.910	14.379	7.055	44.363	63,27 %	88,10 %	64,91 %	31,07 %	93,05 %
2017	3793 - Maicao	2.654	16.896	9.460	2.315	41.707	4.093	19.421	14.418	7.184	45.116	64,84 %	87,00 %	65,61 %	32,22 %	92,44 %
2018	3793 - Maicao	2.953	17.997	9.601	2.306	43.173	4.265	20.328	14.681	7.259	46.533	69,24 %	88,53 %	65,40 %	31,77 %	92,78 %
2019	3793 - Maicao	3.305	19.507	9.865	2.508	45.703	4.369	20.964	15.041	7.321	47.695	75,65 %	93,05 %	65,59 %	34,26 %	95,82 %
2020	3793 - Maicao	3.228	20.101	10.172	2.599	46.595	4.462	21.625	15.602	7.439	49.128	72,34 %	92,95 %	65,20 %	34,94 %	94,84 %
2021	3793 - Maicao	3.179	21.178	10.508	2.442	48.219	4.495	22.009	16.070	7.478	50.052	70,72 %	96,22 %	65,39 %	32,66 %	96,34 %
2022	3793 - Maicao	3.663	21.773	10.534	2.601	50.024	4.496	22.299	16.527	7.601	50.923	81,47 %	97,64 %	63,74 %	34,22 %	98,23 %



AÑO
Todas

DESCRIPCIÓN TERRITORIO
ETC

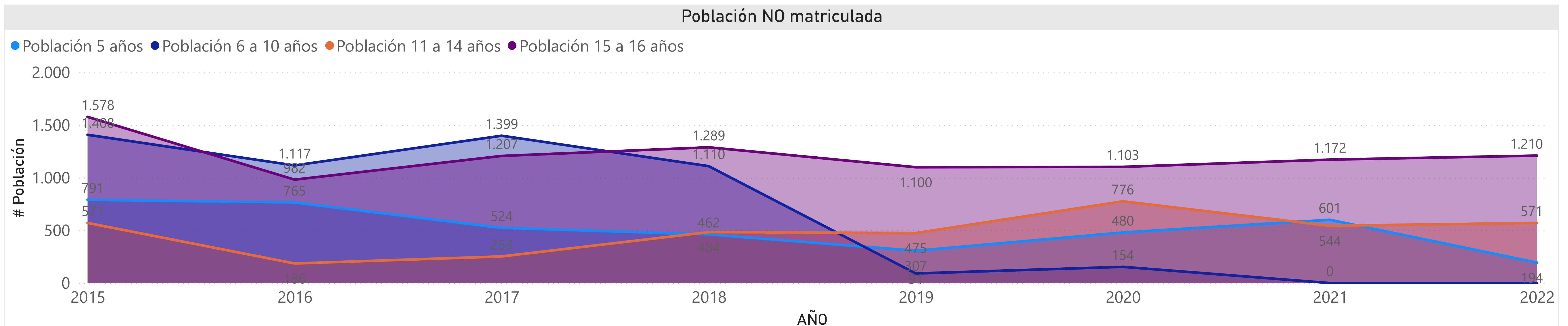
ENTIDAD
3793 - Maicao

D. Tasa de cobertura matriculación, según nivel de educación

AÑO	ENTIDAD	Matrícula, 5 años	Matrícula, 6 a 10 años	Matrícula, 11 a 14 años	Matrícula, 15 a 16 años	Matrícula, 5 a 16 años	Población 5 años	Población 6 a 10 años	Población 11 a 14 años	Población 15 a 16 años	Población 5 a 16 años	Tasa, 5 años	Tasa, 6 a 10 años	Tasa, 11 a 14 años	Tasa, 15 a 16 años	Tasa, 5 a 16 años
2015	3793 - Maicao	3.160	17.122	13.774	5.285	39.341	3.951	18.530	14.345	6.863	43.689	79,98 %	92,40 %	96,02 %	77,01 %	90,05 %
2016	3793 - Maicao	3.254	17.793	14.193	6.073	41.313	4.019	18.910	14.379	7.055	44.363	80,97 %	94,09 %	98,71 %	86,08 %	93,12 %
2017	3793 - Maicao	3.569	18.022	14.165	5.977	41.733	4.093	19.421	14.418	7.184	45.116	87,20 %	92,80 %	98,25 %	83,20 %	92,50 %
2018	3793 - Maicao	3.803	19.218	14.197	5.970	43.188	4.265	20.328	14.681	7.259	46.533	89,17 %	94,54 %	96,70 %	82,24 %	92,81 %
2019	3793 - Maicao	4.062	20.873	14.566	6.221	45.722	4.369	20.964	15.041	7.321	47.695	92,97 %	99,57 %	96,84 %	84,97 %	95,86 %
2020	3793 - Maicao	3.982	21.471	14.826	6.336	46.615	4.462	21.625	15.602	7.439	49.128	89,24 %	99,29 %	95,03 %	85,17 %	94,88 %
2021	3793 - Maicao	3.894	22.510	15.526	6.306	48.236	4.495	22.009	16.070	7.478	50.052	86,63 %	102,28 %	96,61 %	84,33 %	96,37 %
2022	3793 - Maicao	4.302	23.397	15.956	6.391	50.046	4.496	22.299	16.527	7.601	50.923	95,69 %	104,92 %	96,55 %	84,08 %	98,28 %

D. Población y porcentaje por fuera del sistema educativo, según rango de edad

AÑO	ENTIDAD	No Matriculada 5 años	No Matriculada 6 a 10 años	No Matriculada 11 a 14 años	No Matriculada 15 a 16 años	No Matriculada 5 a 16 años	Porcentaje No Matriculada, 5 años	Porcentaje No Matriculada, 6 a 10 años	Porcentaje No Matriculada, 11 a 14 años	Porcentaje No Matriculada, 15 a 16 años	Porcentaje No Matriculada, 5 a 16 años
2015	3793 - Maicao	791	1.408	571	1.578	4.348	20,02 %	7,60 %	3,98 %	22,99 %	9,95 %
2016	3793 - Maicao	765	1.117	186	982	3.050	19,03 %	5,91 %	1,29 %	13,92 %	6,88 %
2017	3793 - Maicao	524	1.399	253	1.207	3.383	12,80 %	7,20 %	1,75 %	16,80 %	7,50 %
2018	3793 - Maicao	462	1.110	484	1.289	3.345	10,83 %	5,46 %	3,30 %	17,76 %	7,19 %
2019	3793 - Maicao	307	91	475	1.100	1.973	7,03 %	0,43 %	3,16 %	15,03 %	4,14 %
2020	3793 - Maicao	480	154	776	1.103	2.513	10,76 %	0,71 %	4,97 %	14,83 %	5,12 %
2021	3793 - Maicao	601	0	544	1.172	1.816	13,37 %	0,00 %	3,39 %	15,67 %	3,63 %
2022	3793 - Maicao	194	0	571	1.210	877	4,31 %	0,00 %	3,45 %	15,92 %	1,72 %



AÑO
Todas

DESCRIPCIÓN TERRITORIO
ETC

ENTIDAD
3793 - Maicao

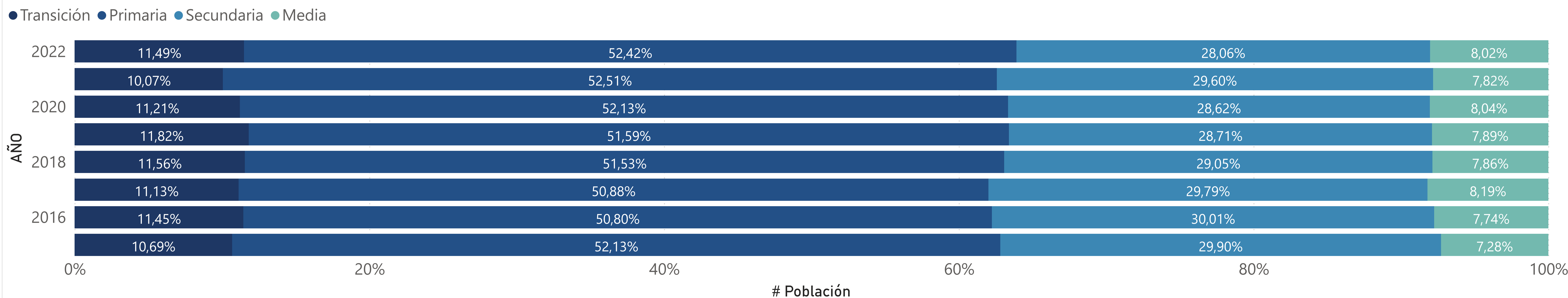
F. Número de estudiantes que aprueban, según sector y nivel educativo

AÑO	ENTIDAD	Aprobación, Oficial, Transición	Aprobación Oficial, Primaria	Aprobación, Oficial, Secundaria	Aprobación, Oficial, Media	Aprobación, No oficial, Transición	Aprobación, No oficial, Primaria	Aprobación, No oficial, Secundaria	Aprobación, No oficial, Media	Aprobación, Transición	Aprobación, Primaria	Aprobación, Secundaria	Aprobación, Media
2015	3793 - Maicao	4.226	20.459	11.671	2.724	231	1.269	792	309	4.457	21.728	12.463	3.033
2016	3793 - Maicao	4.779	20.840	12.253	3.053	199	1.244	792	312	4.978	22.084	13.045	3.365
2017	3793 - Maicao	4.659	21.097	12.226	3.273	218	1.194	825	317	4.877	22.291	13.051	3.590
2018	3793 - Maicao	4.906	21.796	12.221	3.224	303	1.423	871	318	5.209	23.219	13.092	3.542
2019	3793 - Maicao	5.190	22.502	12.538	3.349	321	1.559	851	330	5.511	24.061	13.389	3.679
2020	3793 - Maicao	4.776	22.005	12.059	3.284	278	1.491	838	338	5.054	23.496	12.897	3.622
2021	3793 - Maicao	4.709	24.195	13.561	3.460	174	1.258	787	332	4.883	25.453	14.348	3.792
2022	3793 - Maicao	5.374	24.273	12.898	3.579	233	1.299	792	334	5.607	25.572	13.690	3.913

F. Tasa de aprobación, según sector y nivel educativo

AÑO	ENTIDAD	Tasa, Oficial, Transición	Tasa, Oficial, Primaria	Tasa, Oficial, Secundaria	Tasa, Oficial, Media	Tasa, Oficial, Total	Tasa, No oficial, Transición	Tasa, No oficial, Primaria	Tasa, No oficial, Secundaria	Tasa, No oficial, Media	Tasa, No oficial, Total	Tasa, Transición	Tasa, Primaria	Tasa, Secundaria	Tasa, Media	Tasa, Total
2015	3793 - Maicao	98,88 %	98,91 %	98,58 %	98,95 %	98,81 %	100,00 %	98,45 %	99,62 %	99,68 %	99,09 %	98,93 %	98,88 %	98,65 %	99,02 %	98,83 %
2016	3793 - Maicao	98,39 %	98,09 %	96,80 %	96,25 %	97,60 %	99,50 %	99,44 %	99,87 %	99,36 %	99,57 %	98,44 %	98,17 %	96,98 %	96,53 %	97,71 %
2017	3793 - Maicao	98,19 %	98,03 %	96,98 %	97,18 %	97,67 %	99,54 %	99,42 %	98,80 %	99,69 %	99,26 %	98,25 %	98,10 %	97,09 %	97,40 %	97,76 %
2018	3793 - Maicao	98,59 %	98,11 %	96,95 %	95,90 %	97,65 %	99,67 %	99,03 %	98,75 %	100,00 %	99,12 %	98,66 %	98,16 %	97,07 %	96,25 %	97,75 %
2019	3793 - Maicao	96,20 %	95,92 %	95,84 %	95,49 %	95,90 %	99,38 %	98,36 %	99,42 %	99,70 %	98,90 %	96,38 %	96,08 %	96,06 %	95,86 %	96,09 %
2020	3793 - Maicao	93,34 %	91,39 %	88,60 %	89,80 %	90,66 %	98,58 %	97,13 %	99,41 %	99,41 %	98,17 %	93,61 %	91,73 %	89,23 %	90,62 %	91,12 %
2021	3793 - Maicao	97,98 %	94,18 %	95,02 %	92,61 %	94,68 %	94,57 %	97,14 %	99,24 %	99,70 %	97,93 %	97,86 %	94,32 %	95,24 %	93,19 %	94,85 %
2022	3793 - Maicao	93,56 %	91,35 %	90,83 %	92,53 %	91,55 %	99,15 %	98,41 %	99,50 %	99,40 %	98,92 %	93,78 %	91,69 %	91,29 %	93,08 %	91,92 %

Porcentaje de estudiantes que aprueban, según nivel educativo



AÑO
Todas

DESCRIPCIÓN TERRITORIO
ETC

ENTIDAD
3793 - Maicao

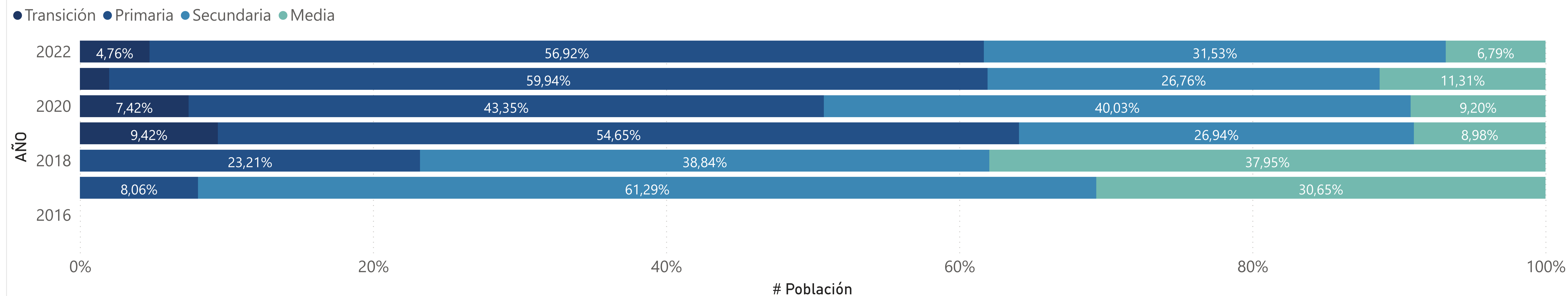
F. Número de estudiantes que reprobaban, según sector y nivel educativo

AÑO	ENTIDAD	Reprobación, Oficial, Transición	Reprobación, Oficial, Primaria	Reprobación, Oficial, Secundaria	Reprobación, Oficial, Media	Reprobación, No oficial, Transición	Reprobación, No oficial, Primaria	Reprobación, No oficial, Secundaria	Reprobación, No oficial, Media	Reprobación, Transición	Reprobación, Primaria	Reprobación, Secundaria	Reprobación, Media
2015	3793 - Maicao	0	0	0	0	0	0	0	0	0	0	0	0
2016	3793 - Maicao	0	0	0	0	0	0	0	0	0	0	0	0
2017	3793 - Maicao	0	5	38	19	0	0	0	0	0	5	38	19
2018	3793 - Maicao	0	52	87	85	0	0	0	0	0	52	87	85
2019	3793 - Maicao	86	498	245	82	0	1	1	0	86	499	246	82
2020	3793 - Maicao	221	1.291	1.192	274	0	0	0	0	221	1.291	1.192	274
2021	3793 - Maicao	37	1.113	497	210	0	0	0	0	37	1.113	497	210
2022	3793 - Maicao	117	1.399	775	167	0	0	0	0	117	1.399	775	167

F. Tasa de aprobación, según sector y nivel educativo

AÑO	ENTIDAD	Tasa, oficial, Transición	Tasa, Oficial, Primaria	Tasa, Oficial, Secundaria	Tasa, Oficial, Media	Tasa, Oficial, Total	Tasa, No oficial, Transición	Tasa, No oficial, Primaria	Tasa, No oficial, Secundaria	Tasa, No oficial, Media	Tasa, No oficial, Total	Tasa, Transición	Tasa, Primaria	Tasa, Secundaria	Tasa, Media	Tasa, Total
2015	3793 - Maicao	0,00 %	0,00 %	0,00 %	0,00 %	0,00 %	0,00 %	0,00 %	0,00 %	0,00 %	0,00 %	0,00 %	0,00 %	0,00 %	0,00 %	0,00 %
2016	3793 - Maicao	0,00 %	0,00 %	0,00 %	0,00 %	0,00 %	0,00 %	0,00 %	0,00 %	0,00 %	0,00 %	0,00 %	0,00 %	0,00 %	0,00 %	0,00 %
2017	3793 - Maicao	0,00 %	0,02 %	0,30 %	0,56 %	0,15 %	0,00 %	0,00 %	0,00 %	0,00 %	0,00 %	0,00 %	0,02 %	0,28 %	0,52 %	0,14 %
2018	3793 - Maicao	0,00 %	0,23 %	0,69 %	2,53 %	0,52 %	0,00 %	0,00 %	0,00 %	0,00 %	0,00 %	0,00 %	0,22 %	0,65 %	2,31 %	0,49 %
2019	3793 - Maicao	1,59 %	2,12 %	1,87 %	2,34 %	2,00 %	0,00 %	0,06 %	0,12 %	0,00 %	0,06 %	1,50 %	1,99 %	1,76 %	2,14 %	1,88 %
2020	3793 - Maicao	4,32 %	5,36 %	8,76 %	7,49 %	6,41 %	0,00 %	0,00 %	0,00 %	0,00 %	0,00 %	4,09 %	5,04 %	8,25 %	6,86 %	6,02 %
2021	3793 - Maicao	0,77 %	4,33 %	3,48 %	5,62 %	3,83 %	0,00 %	0,00 %	0,00 %	0,00 %	0,00 %	0,74 %	4,12 %	3,30 %	5,16 %	3,63 %
2022	3793 - Maicao	2,04 %	5,27 %	5,46 %	4,32 %	4,88 %	0,00 %	0,00 %	0,00 %	0,00 %	0,00 %	1,96 %	5,02 %	5,17 %	3,97 %	4,63 %

Porcentaje de estudiantes que reprobaban, según nivel educativo



AÑO
Todas

DESCRIPCIÓN TERRITORIO
ETC

ENTIDAD
3793 - Maicao

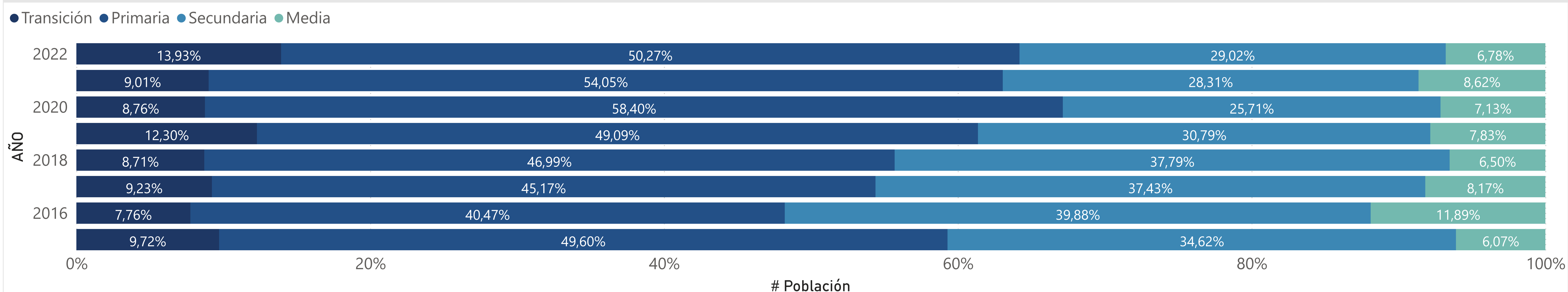
F. Número de estudiantes que desertan, según sector y nivel educativo

AÑO	ENTIDAD	Deserción, Oficial, Transición	Deserción, Oficial, Primaria	Deserción, Oficial, Secundaria	Deserción, Oficial, Media	Deserción, No oficial, Transición	Deserción, No oficial, Primaria	Deserción, No oficial, Secundaria	Deserción, No oficial, Media	Deserción, Transición	Deserción, Primaria	Deserción, Secundaria	Deserción, Media
2015	3793 - Maicao	48	225	168	29	0	20	3	1	48	245	171	30
2016	3793 - Maicao	78	405	405	119	1	7	1	2	79	412	406	121
2017	3793 - Maicao	86	419	343	76	1	7	10	1	87	426	353	77
2018	3793 - Maicao	70	369	297	53	1	14	11	0	71	383	308	53
2019	3793 - Maicao	119	458	299	76	2	25	4	1	121	483	303	77
2020	3793 - Maicao	120	783	359	99	4	44	5	2	124	827	364	101
2021	3793 - Maicao	60	383	214	66	10	37	6	1	70	420	220	67
2022	3793 - Maicao	253	899	527	122	2	21	4	2	255	920	531	124

F. Tasa de deserción, según sector y nivel educativo

ANO	ENTIDAD	Tasa, Oficial, Transición	Tasa, Oficial, Primaria	Tasa, Oficial, Secundaria	Tasa, Oficial, Media	Tasa, oficial, Total	Tasa, No oficial, Transición	Tasa, No oficial, Primaria	Tasa, No oficial, Secundaria	Tasa, No oficial, Media	Tasa, No oficial, Total	Tasa, Transición	Tasa, Primaria	Tasa, Secundaria	Tasa, Media	Tasa, Total
2015	3793 - Maicao	1,12 %	1,09 %	1,42 %	1,05 %	1,19 %	0,00 %	1,55 %	0,38 %	0,32 %	0,91 %	1,07 %	1,12 %	1,35 %	0,98 %	1,17 %
2016	3793 - Maicao	1,61 %	1,91 %	3,20 %	3,75 %	2,40 %	0,50 %	0,56 %	0,13 %	0,64 %	0,43 %	1,56 %	1,83 %	3,02 %	3,47 %	2,29 %
2017	3793 - Maicao	1,81 %	1,95 %	2,72 %	2,26 %	2,19 %	0,46 %	0,58 %	1,20 %	0,31 %	0,74 %	1,75 %	1,87 %	2,63 %	2,09 %	2,10 %
2018	3793 - Maicao	1,41 %	1,66 %	2,36 %	1,58 %	1,83 %	0,33 %	0,97 %	1,25 %	0,00 %	0,88 %	1,34 %	1,62 %	2,28 %	1,44 %	1,77 %
2019	3793 - Maicao	2,21 %	1,95 %	2,29 %	2,17 %	2,09 %	0,62 %	1,58 %	0,47 %	0,30 %	1,03 %	2,12 %	1,93 %	2,17 %	2,01 %	2,03 %
2020	3793 - Maicao	2,35 %	3,25 %	2,64 %	2,71 %	2,93 %	1,42 %	2,87 %	0,59 %	0,59 %	1,83 %	2,30 %	3,23 %	2,52 %	2,53 %	2,86 %
2021	3793 - Maicao	1,25 %	1,49 %	1,50 %	1,77 %	1,49 %	5,43 %	2,86 %	0,76 %	0,30 %	2,07 %	1,40 %	1,56 %	1,46 %	1,65 %	1,52 %
2022	3793 - Maicao	4,40 %	3,38 %	3,71 %	3,15 %	3,57 %	0,85 %	1,59 %	0,50 %	0,60 %	1,08 %	4,26 %	3,30 %	3,54 %	2,95 %	3,45 %

Porcentaje de estudiantes que desertan, según nivel educativo



AÑO
Todas

DESCRIPCIÓN TERRITORIO
ETC

ENTIDAD
3793 - Maicao

F. Número de estudiantes que repiten, según sector y nivel educativo

AÑO	ENTIDAD	Repitencia, Oficial, Transición	Repitencia, Oficial, Primaria	Repitencia, Oficial, Secundaria	Repitencia, Oficial, Media	Repitencia, No oficial, Transición	Repitencia, No oficial, Primaria	Repitencia, No oficial, Secundaria	Repitencia, No oficial, Media	Repitencia, Transición	Repitencia, Primaria	Repitencia, Secundaria	Repitencia, Media
2015	3793 - Maicao	45	666	220	34	0	3	1	0	45	669	221	34
2016	3793 - Maicao	38	618	196	4	1	5	3	0	39	623	199	4
2017	3793 - Maicao	38	476	178	21	2	1	6	2	40	477	184	23
2018	3793 - Maicao	20	477	209	8	0	5	3	1	20	482	212	9
2019	3793 - Maicao	33	369	173	10	0	0	1	2	33	369	174	12
2020	3793 - Maicao	145	821	499	39	0	3	2	0	145	824	501	39
2021	3793 - Maicao	56	757	500	86	0	6	3	0	56	763	503	86
2022	3793 - Maicao	115	1.987	838	81	0	10	6	0	115	1.997	844	81

F. Tasa de repitencia, según sector y nivel educativo

AÑO	ENTIDAD	Tasa, Oficial, Transición	Tasa, Oficial, Primaria	Tasa, Oficial, Secundaria	Tasa, Oficial, Media	Tasa, Oficial, Total	Tasa, No oficial, Transición	Tasa, No oficial, Primaria	Tasa, No oficial, Secundaria	Tasa, No oficial, Media	Tasa, No oficial, Total	Tasa, Transición	Tasa, Primaria	Tasa, Secundaria	Tasa, Media	Tasa, Total
2015	3793 - Maicao	1,05 %	3,22 %	1,86 %	1,24 %	2,44 %	0,00 %	0,23 %	0,13 %	0,00 %	0,15 %	1,00 %	3,04 %	1,75 %	1,11 %	2,30 %
2016	3793 - Maicao	0,78 %	2,91 %	1,55 %	0,13 %	2,04 %	0,50 %	0,40 %	0,38 %	0,00 %	0,35 %	0,77 %	2,77 %	1,48 %	0,11 %	1,94 %
2017	3793 - Maicao	0,80 %	2,21 %	1,41 %	0,62 %	1,69 %	0,91 %	0,08 %	0,72 %	0,63 %	0,43 %	0,81 %	2,10 %	1,37 %	0,62 %	1,62 %
2018	3793 - Maicao	0,40 %	2,15 %	1,66 %	0,24 %	1,65 %	0,00 %	0,35 %	0,34 %	0,31 %	0,31 %	0,38 %	2,04 %	1,57 %	0,24 %	1,57 %
2019	3793 - Maicao	0,61 %	1,57 %	1,32 %	0,29 %	1,29 %	0,00 %	0,00 %	0,12 %	0,60 %	0,10 %	0,58 %	1,47 %	1,25 %	0,31 %	1,21 %
2020	3793 - Maicao	2,83 %	3,41 %	3,67 %	1,07 %	3,24 %	0,00 %	0,20 %	0,24 %	0,00 %	0,17 %	2,69 %	3,22 %	3,47 %	0,98 %	3,05 %
2021	3793 - Maicao	1,17 %	2,95 %	3,50 %	2,30 %	2,88 %	0,00 %	0,46 %	0,38 %	0,00 %	0,35 %	1,12 %	2,83 %	3,34 %	2,11 %	2,75 %
2022	3793 - Maicao	2,00 %	7,48 %	5,90 %	2,09 %	5,99 %	0,00 %	0,76 %	0,75 %	0,00 %	0,60 %	1,92 %	7,16 %	5,63 %	1,93 %	5,72 %

Porcentaje de estudiantes que repiten, según nivel educativo

