

DESCRIPCIÓN TERRITORIO

ETC

ENTIDAD

3778 - Popayán

**A. CONTEXTO**



Los indicadores de contexto, facilitan la comprensión de la dinámica poblacional y el comportamiento demográfico.

**B. RECURSOS**



Los indicadores de recursos, permiten dimensionar la capacidad de atención del sistema de acuerdo con la oferta institucional, el nivel de formación de los docentes y el financiamiento sectorial.

**C. ACCESO**



Los indicadores de acceso, asociados con el comportamiento de la matrícula y su dinámica temporal.

**D. COBERTURA**



Los indicadores de cobertura, miden la capacidad del sistema educativo para atender a la población en edad escolar.

**F. TRAYECTORIA**



Los indicadores de trayectoria, miden la forma cómo se desarrolla el tránsito de los estudiantes por los diferentes niveles educativos.

AÑO: All  
DESCRIPCIÓN TERRITORIO: ETC  
ENTIDAD: 3778 - Popayán

**A. Índice de ruralidad y de juventud**

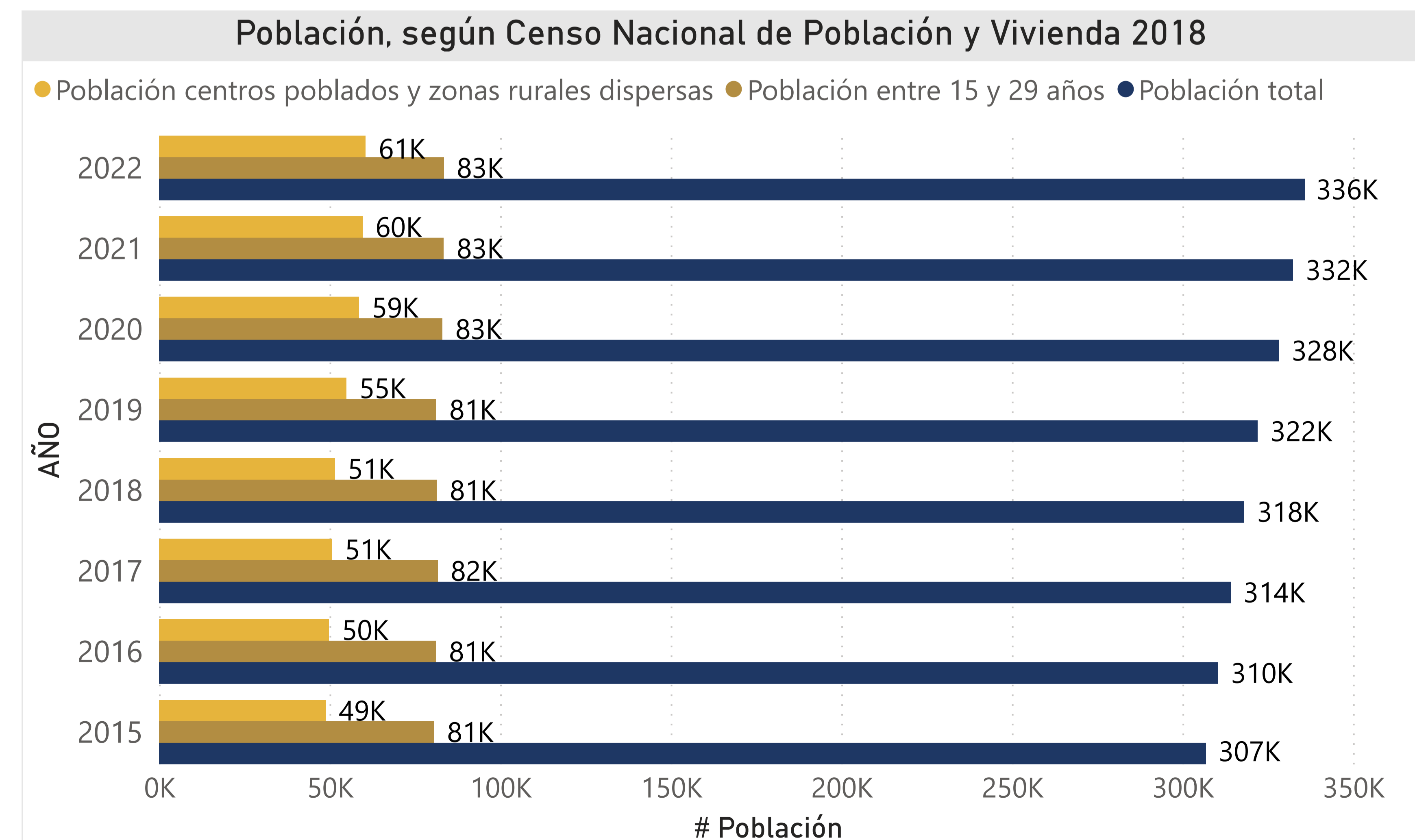
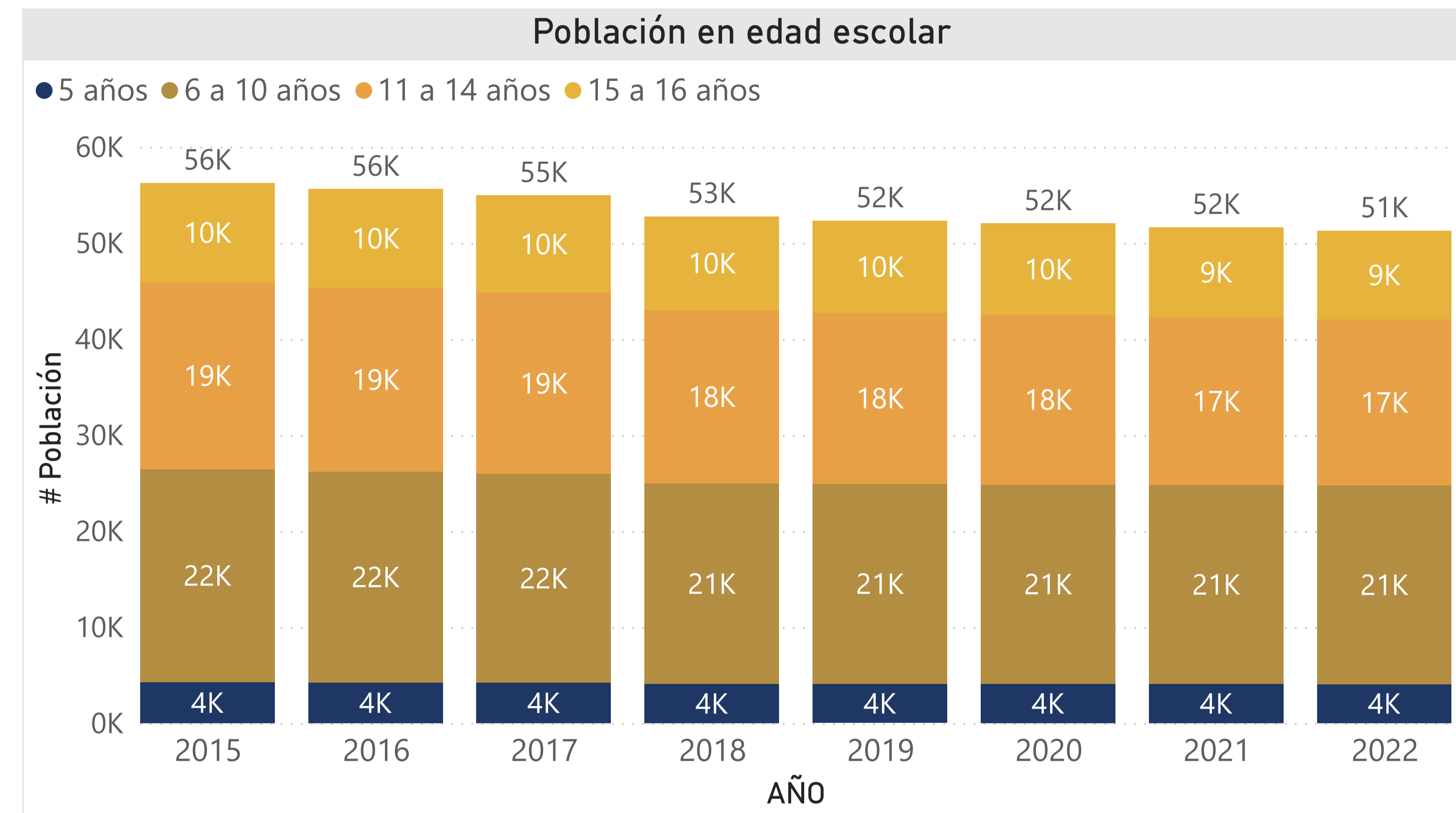
AÑO	TERRITORIO	Índice de ruralidad	Índice de juventud
2015	3778 - Popayán	15.95 %	26.28 %
2016	3778 - Popayán	16.04 %	26.15 %
2017	3778 - Popayán	16.13 %	26.00 %
2018	3778 - Popayán	16.19 %	25.59 %
2019	3778 - Popayán	17.05 %	25.24 %
2020	3778 - Popayán	17.85 %	25.30 %
2021	3778 - Popayán	17.94 %	25.10 %
2022	3778 - Popayán	18.03 %	24.85 %

**A. Participación de la población en edad escolar en el total de la población**

AÑO	ENTIDAD	5 años	6 a 10 años	11 a 14 años	15 a 16 años	5 a 16 años
2015	3778 - Popayán	1.39 %	7.24 %	6.34 %	3.37 %	18.33 %
2016	3778 - Popayán	1.36 %	7.07 %	6.17 %	3.30 %	17.91 %
2017	3778 - Popayán	1.34 %	6.92 %	6.01 %	3.23 %	17.50 %
2018	3778 - Popayán	1.28 %	6.57 %	5.68 %	3.07 %	16.59 %
2019	3778 - Popayán	1.27 %	6.47 %	5.53 %	2.98 %	16.25 %
2020	3778 - Popayán	1.24 %	6.33 %	5.38 %	2.90 %	15.85 %
2021	3778 - Popayán	1.23 %	6.23 %	5.26 %	2.82 %	15.53 %
2022	3778 - Popayán	1.21 %	6.15 %	5.16 %	2.75 %	15.27 %

**A. Tasa de crecimiento anual de la población en edad escolar**

AÑO	TERRITORIO	5 años	6 a 10 años	11 a 14 años	15 a 16 años	5 a 16 años
2016	3778 - Popayán	-0.54 %	-1.16 %	-1.40 %	-0.86 %	-1.14 %
2017	3778 - Popayán	-0.40 %	-1.00 %	-1.56 %	-1.14 %	-1.17 %
2018	3778 - Popayán	-3.28 %	-3.92 %	-4.33 %	-3.70 %	-3.97 %
2019	3778 - Popayán	0.47 %	-0.22 %	-1.39 %	-1.81 %	-0.86 %
2020	3778 - Popayán	-0.32 %	-0.30 %	-0.80 %	-0.81 %	-0.57 %
2021	3778 - Popayán	-0.10 %	-0.30 %	-1.06 %	-1.47 %	-0.76 %
2022	3778 - Popayán	-0.25 %	-0.25 %	-0.86 %	-1.47 %	-0.68 %



Fuente de datos: Censo 2018, proyecciones de población municipales <https://www.dane.gov.co/index.php/estadisticas-por-tema/demografia-y-poblacion/proyecciones-de-poblacion>.

Área responsable del cálculo: Oficina Asesora de Planeación y Finanzas del Ministerio de Educación Nacional.



**AÑO**  
All

**DESCRIPCIÓN TERRITORIO**  
ETC

**ENTIDAD**  
3778 - Popayán

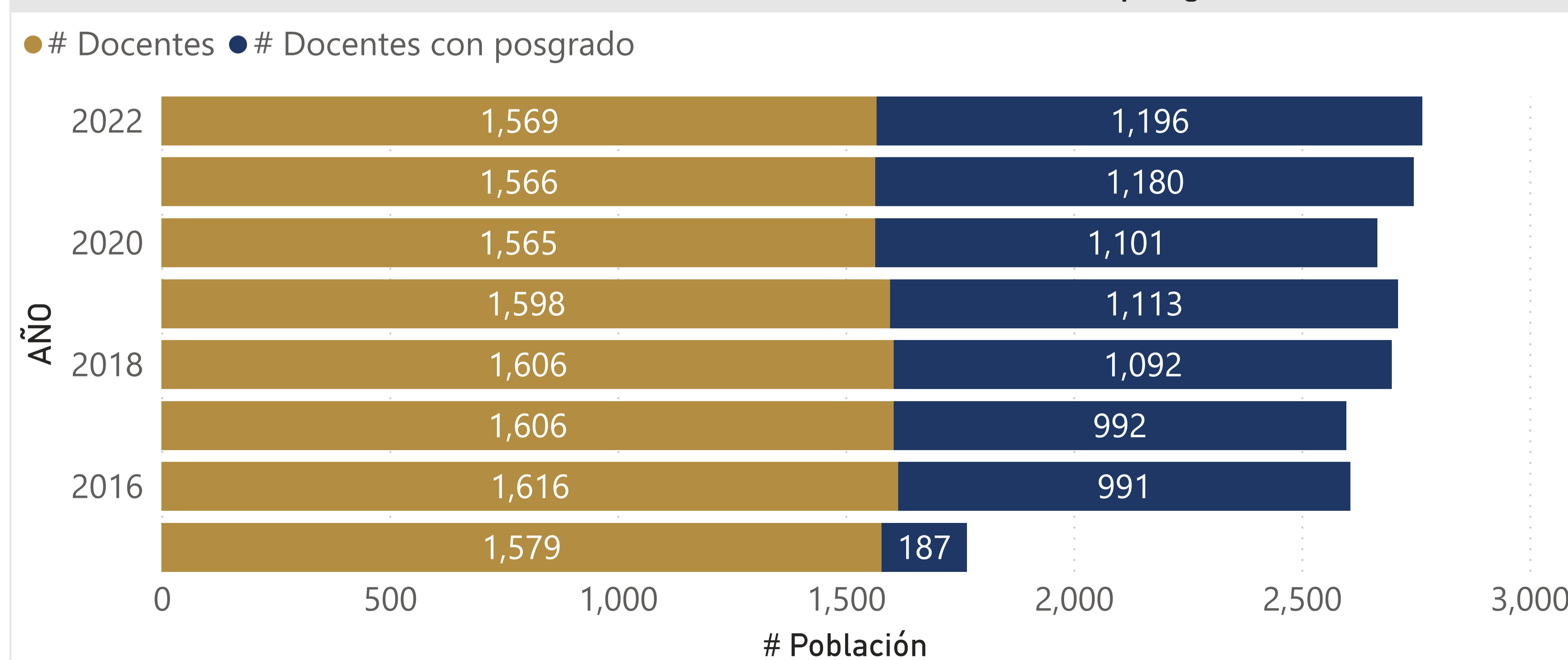
**B. Porcentaje de sedes educativas, según nivel educativo y sector**

AÑO	ENTIDAD	Oficial, Prejardín y Jardín	Oficial, Transición	Oficial, Primaria	Oficial, Secundaria	Oficial, Media	Oficial, Total	No oficial, Prejardín y Jardín	No oficial, Transición	No oficial, Primaria	No oficial, Secundaria	No oficial, Media	No oficial, Total
2015	3778 - Popayán	0.00 %	70.67 %	68.45 %	52.00 %	52.17 %	63.50 %	100.00 %	29.33 %	31.55 %	48.00 %	47.83 %	36.50 %
2016	3778 - Popayán	0.00 %	67.92 %	66.48 %	50.00 %	49.46 %	60.66 %	100.00 %	32.08 %	33.52 %	50.00 %	50.54 %	39.34 %
2017	3778 - Popayán	0.00 %	59.22 %	63.19 %	47.75 %	48.42 %	54.94 %	100.00 %	40.78 %	36.81 %	52.25 %	51.58 %	45.06 %
2018	3778 - Popayán	0.00 %	61.14 %	64.77 %	48.60 %	52.22 %	54.98 %	100.00 %	38.86 %	35.23 %	51.40 %	47.78 %	45.02 %
2019	3778 - Popayán	0.00 %	58.47 %	62.57 %	46.02 %	47.96 %	52.74 %	100.00 %	41.53 %	37.43 %	53.98 %	52.04 %	47.26 %
2020	3778 - Popayán	0.00 %	56.84 %	61.54 %	46.85 %	46.94 %	52.30 %	100.00 %	43.16 %	38.46 %	53.15 %	53.06 %	47.70 %
2021	3778 - Popayán	0.00 %	57.38 %	60.43 %	46.02 %	46.46 %	52.30 %	100.00 %	42.62 %	39.57 %	53.98 %	53.54 %	47.70 %
2022	3778 - Popayán	0.00 %	57.61 %	60.85 %	46.61 %	47.06 %	53.81 %	100.00 %	42.39 %	39.15 %	53.39 %	52.94 %	46.19 %

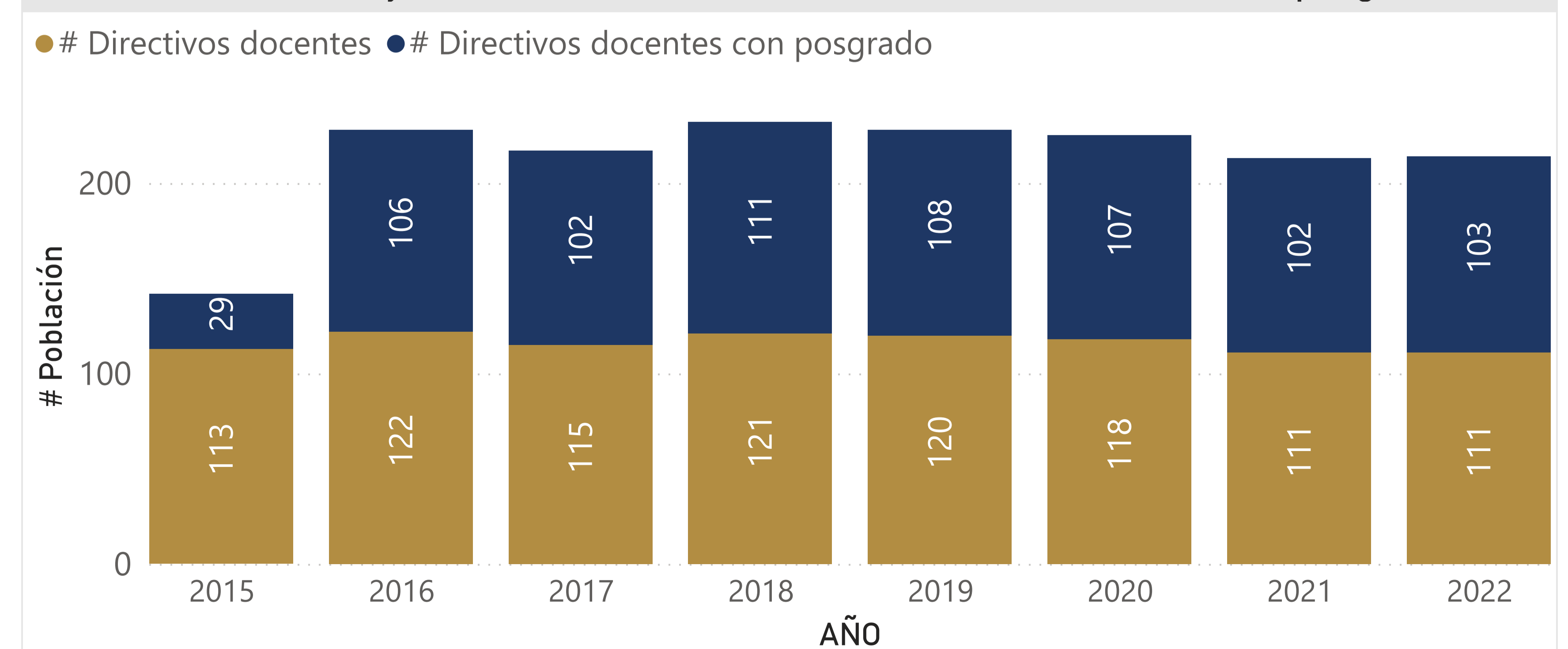
**B. Número de sedes por establecimiento educativo (sector oficial)**

AÑO	ENTIDAD	Número de sedes educativas del sector oficial	Total de establecimientos educativos del sector oficial	Número de sedes por establecimiento educativo (sector oficial)
2015	3778 - Popayán	127	40	3.18
2016	3778 - Popayán	128	40	3.20
2017	3778 - Popayán	128	40	3.20
2018	3778 - Popayán	127	40	3.18
2019	3778 - Popayán	125	40	3.13
2020	3778 - Popayán	125	40	3.13
2021	3778 - Popayán	125	40	3.13
2022	3778 - Popayán	127	43	2.95

**Total docentes del sector oficial con formación posgrado**



**Total docentes y directivos docentes del sector oficial con formación posgrado**





**AÑO**  
All

**DESCRIPCIÓN TERRITORIO**  
ETC

**ENTIDAD**  
3778 - Popayán

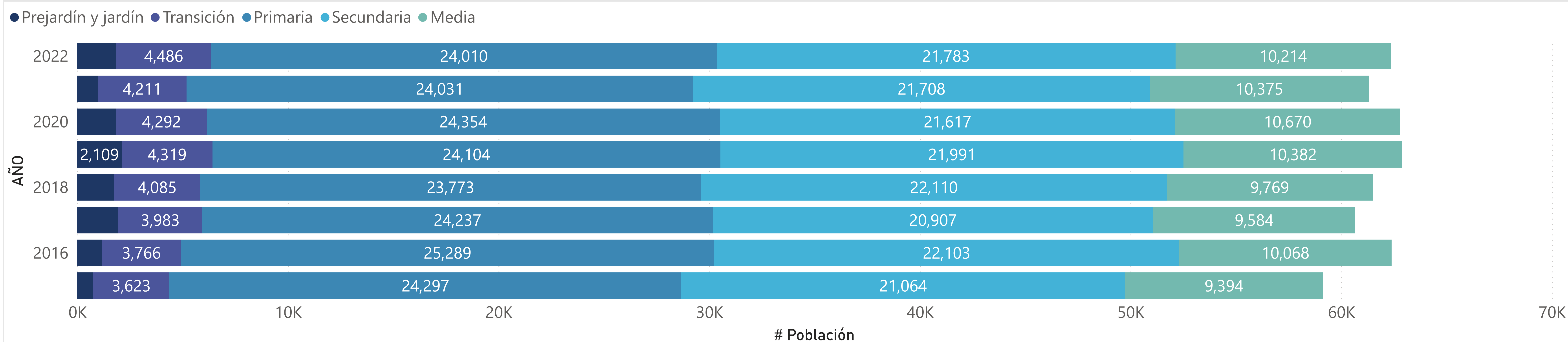
**C. Porcentaje de matrícula, según nivel educativo y sector**

AÑO	ENTIDAD	Oficial, Prejardín y jardín	Oficial, Transición	Oficial, Primaria	Oficial, Secundaria	Oficial, Media	Oficial, Total	No oficial, Prejardín y jardín	No oficial, Transición	No oficial, Primaria	No oficial, Secundaria	No oficial, Media	No oficial, Total
2015	3778 - Popayán	0.00 %	82.58 %	82.05 %	81.32 %	74.46 %	79.57 %	100.00 %	17.42 %	17.95 %	18.68 %	25.54 %	20.43 %
2016	3778 - Popayán	0.00 %	78.81 %	80.82 %	79.98 %	70.85 %	77.28 %	100.00 %	21.19 %	19.18 %	20.02 %	29.15 %	22.72 %
2017	3778 - Popayán	0.00 %	69.85 %	77.93 %	77.90 %	67.17 %	73.18 %	100.00 %	30.15 %	22.07 %	22.10 %	32.83 %	26.82 %
2018	3778 - Popayán	0.00 %	71.14 %	80.14 %	77.66 %	67.22 %	74.31 %	100.00 %	28.86 %	19.86 %	22.34 %	32.78 %	25.69 %
2019	3778 - Popayán	0.00 %	71.03 %	78.03 %	76.98 %	65.11 %	72.43 %	100.00 %	28.97 %	21.97 %	23.02 %	34.89 %	27.57 %
2020	3778 - Popayán	0.00 %	70.04 %	77.41 %	78.05 %	65.47 %	72.80 %	100.00 %	29.96 %	22.59 %	21.95 %	34.53 %	27.20 %
2021	3778 - Popayán	0.00 %	73.21 %	78.73 %	78.59 %	66.66 %	75.00 %	100.00 %	26.79 %	21.27 %	21.41 %	33.34 %	25.00 %
2022	3778 - Popayán	0.00 %	70.91 %	76.40 %	76.57 %	66.47 %	72.15 %	100.00 %	29.09 %	23.60 %	23.43 %	33.53 %	27.85 %

**C. Tasa de crecimiento anual de la matrícula**

AÑO	ENTIDAD	Oficial, Prejardín y Jardín	Oficial, Transición	Oficial, Primaria	Oficial, Secundaria	Oficial, Media	Oficial, Total	No oficial, Prejardín y Jardín	No oficial, Transición	No oficial, Primaria	No oficial, Secundaria	No oficial, Media	No oficial, Total
2016	3778 - Popayán	53.62 %	0.00 %	-0.80 %	2.52 %	3.20 %	1.97 %	2.48 %	53.62 %	26.47 %	11.21 %	12.48 %	22.34 %
2017	3778 - Popayán	67.58 %	0.00 %	-6.27 %	-7.58 %	-7.87 %	-9.74 %	-7.93 %	67.58 %	50.50 %	10.27 %	4.43 %	7.19 %
2018	3778 - Popayán	-10.24 %	0.00 %	4.46 %	0.86 %	5.43 %	2.00 %	2.93 %	-10.24 %	-1.83 %	-11.71 %	6.90 %	1.78 %
2019	3778 - Popayán	20.24 %	0.00 %	5.57 %	-1.28 %	-1.40 %	2.94 %	-0.28 %	20.24 %	6.11 %	12.16 %	2.47 %	13.12 %
2020	3778 - Popayán	-11.76 %	0.00 %	-2.02 %	0.23 %	-0.34 %	3.34 %	0.33 %	-11.76 %	2.80 %	3.89 %	-6.24 %	1.71 %
2021	3778 - Popayán	-47.23 %	0.00 %	2.56 %	0.36 %	1.13 %	-1.00 %	0.58 %	-47.23 %	-12.29 %	-7.11 %	-2.09 %	-6.11 %
2022	3778 - Popayán	89.92 %	0.00 %	3.18 %	-3.05 %	-2.24 %	-1.84 %	-2.15 %	89.92 %	15.69 %	10.88 %	9.83 %	-0.98 %

**Matrícula total, según nivel educativo**





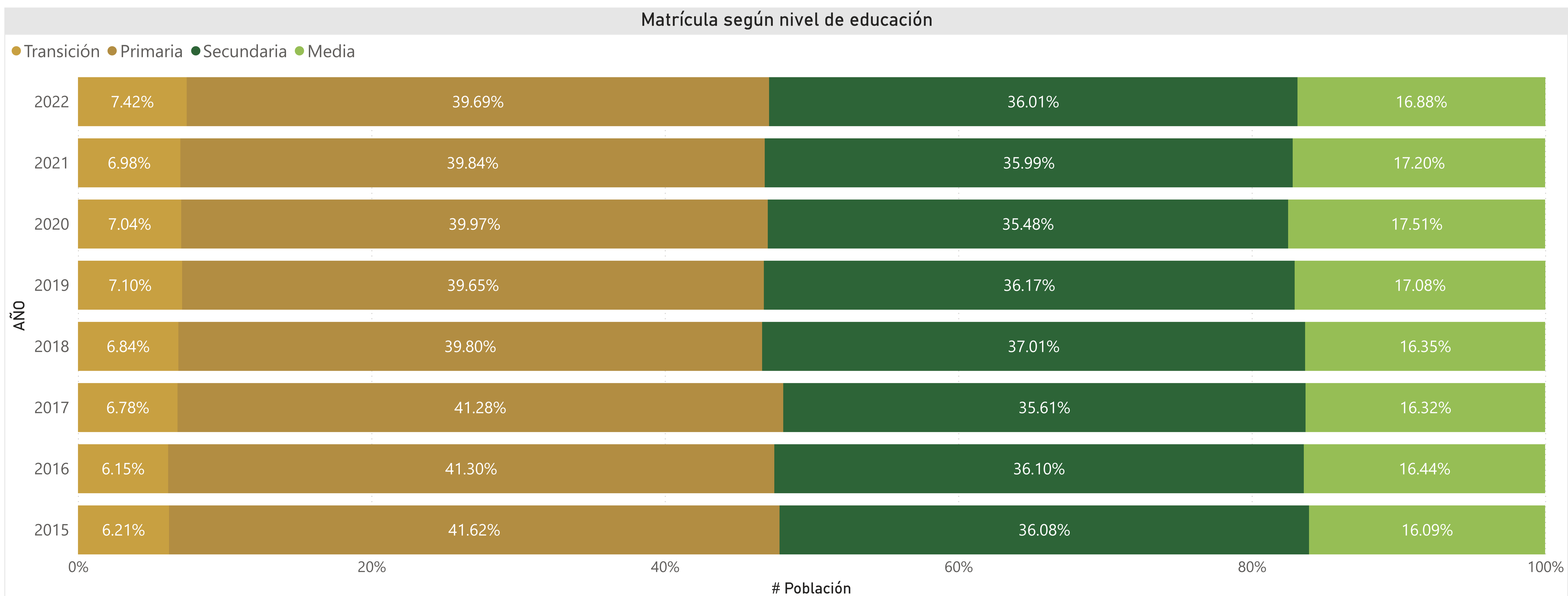
**AÑO**  
All

**DESCRIPCIÓN TERRITORIO**  
ETC

**ENTIDAD**  
3778 - Popayán

**D. Tasa de cobertura bruta, según nivel de educación**

AÑO	ENTIDAD	Matrícula Transición	Matrícula Primaria	Matrícula Secundaria	Matrícula Media	Matrícula Total	Población 5 años	Población 6 a 10 años	Población 11 a 14 años	Población 15 a 16 años	Población 5 a 16 años	Tasa Transición	Tasa Primaria	Tasa Secundaria	Tasa Media	Tasa Total
2015	3778 - Popayán	3,623	24,297	21,064	9,394	58,378	4,252	22,211	19,438	10,339	56,240	85.21 %	109.39 %	108.37 %	90.86 %	103.80 %
2016	3778 - Popayán	3,766	25,289	22,103	10,068	61,226	4,229	21,954	19,165	10,250	55,598	89.05 %	115.19 %	115.33 %	98.22 %	110.12 %
2017	3778 - Popayán	3,983	24,237	20,907	9,584	58,711	4,212	21,734	18,866	10,133	54,945	94.56 %	111.52 %	110.82 %	94.58 %	106.85 %
2018	3778 - Popayán	4,085	23,773	22,110	9,769	59,737	4,074	20,882	18,050	9,758	52,764	100.27 %	113.84 %	122.49 %	100.11 %	113.22 %
2019	3778 - Popayán	4,319	24,104	21,991	10,382	60,796	4,093	20,836	17,799	9,581	52,309	105.52 %	115.68 %	123.55 %	108.36 %	116.22 %
2020	3778 - Popayán	4,292	24,354	21,617	10,670	60,933	4,080	20,773	17,657	9,503	52,013	105.20 %	117.24 %	122.43 %	112.28 %	117.15 %
2021	3778 - Popayán	4,211	24,031	21,708	10,375	60,325	4,076	20,711	17,470	9,363	51,620	103.31 %	116.03 %	124.26 %	110.81 %	116.86 %
2022	3778 - Popayán	4,486	24,010	21,783	10,214	60,493	4,066	20,660	17,319	9,225	51,270	110.33 %	116.21 %	125.78 %	110.72 %	117.99 %



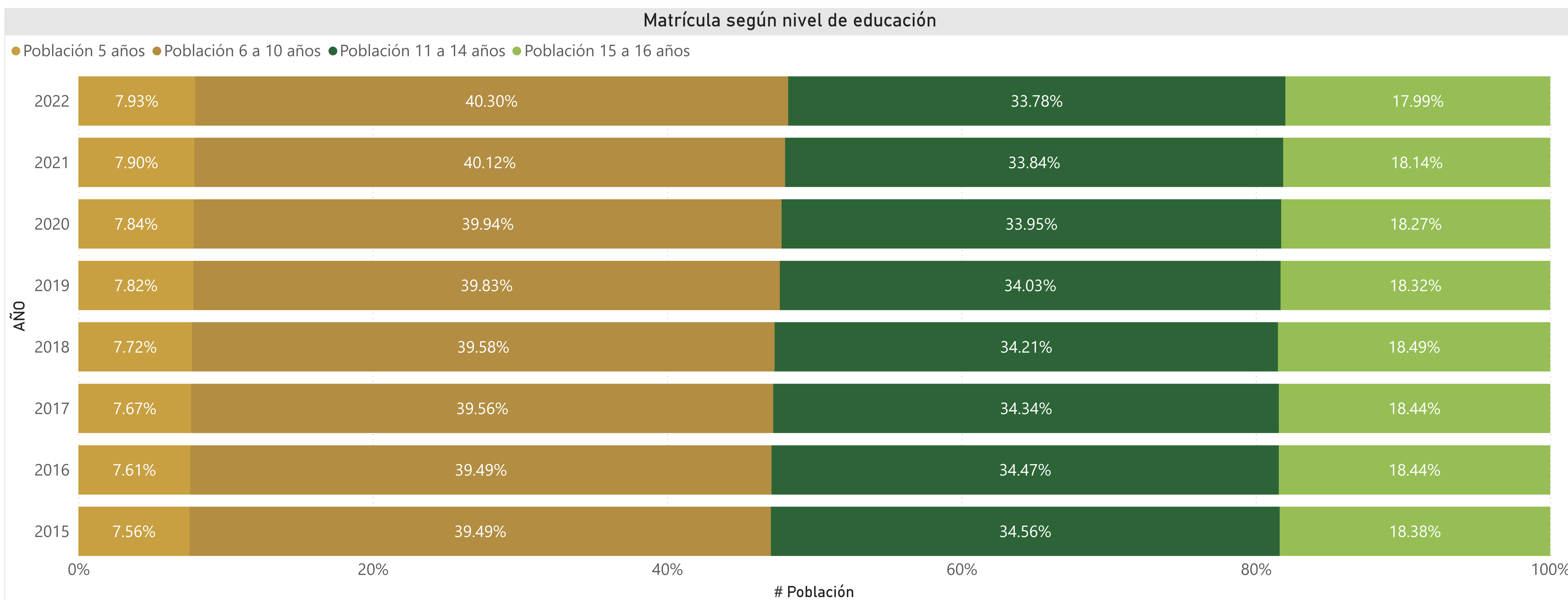
**AÑO**  
All

**DESCRIPCIÓN TERRITORIO**  
ETC

**ENTIDAD**  
3778 - Popayán

**D. Tasa de cobertura neta, según nivel de educación**

AÑO	ENTIDAD	Matrícula Transición, 5 años	Matrícula Primaria, 6 a 10 años	Matrícula Secundaria, 11 a 14 años	Matrícula Media, 15 a 16 años	Matrícula, 5 a 16 años	Población 5 años	Población 6 a 10 años	Población 11 a 14 años	Población 15 a 16 años	Población 5 a 16 años	Tasa Transición	Tasa Primaria	Tasa Secundaria	Tasa Media	Tasa Total
2015	3778 - Popayán	2,274	20,025	14,779	4,315	51,082	4,252	22,211	19,438	10,339	56,240	53.48 %	90.16 %	76.03 %	41.74 %	90.83 %
2016	3778 - Popayán	2,374	20,569	15,219	4,728	52,481	4,229	21,954	19,165	10,250	55,598	56.14 %	93.69 %	79.41 %	46.13 %	94.39 %
2017	3778 - Popayán	2,494	20,515	15,196	4,818	51,897	4,212	21,734	18,866	10,133	54,945	59.21 %	94.39 %	80.55 %	47.55 %	94.45 %
2018	3778 - Popayán	2,571	20,253	15,313	4,662	51,889	4,074	20,882	18,050	9,758	52,764	63.11 %	96.99 %	84.84 %	47.78 %	98.34 %
2019	3778 - Popayán	3,057	21,042	16,141	5,342	53,626	4,093	20,836	17,799	9,581	52,309	74.69 %	100.99 %	90.68 %	55.76 %	102.52 %
2020	3778 - Popayán	3,028	21,357	16,261	5,599	53,952	4,080	20,773	17,657	9,503	52,013	74.22 %	102.81 %	92.09 %	58.92 %	103.73 %
2021	3778 - Popayán	3,132	20,784	16,277	5,609	53,179	4,076	20,711	17,470	9,363	51,620	76.84 %	100.35 %	93.17 %	59.91 %	103.02 %
2022	3778 - Popayán	3,200	21,351	16,258	5,560	53,869	4,066	20,660	17,319	9,225	51,270	78.70 %	103.34 %	93.87 %	60.27 %	105.07 %





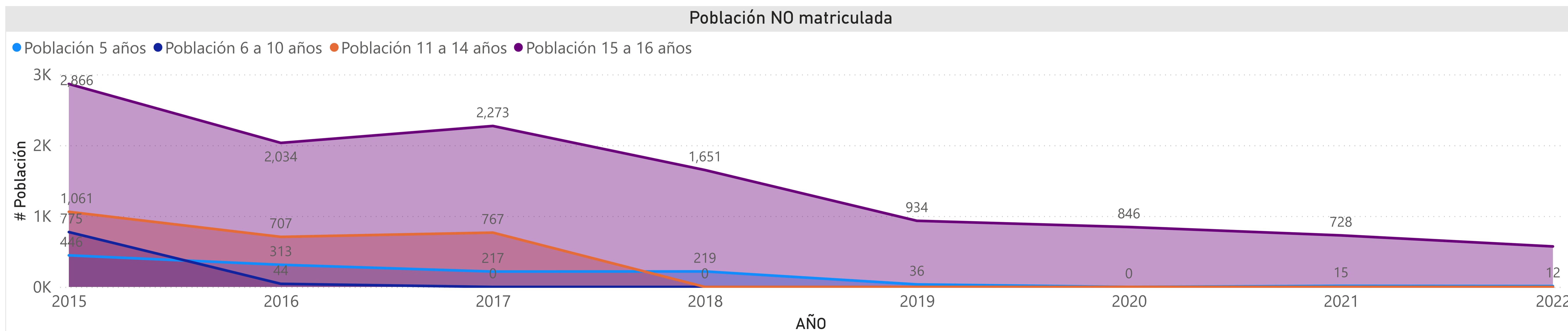
AÑO: All  
DESCRIPCIÓN TERRITORIO: ETC  
ENTIDAD: 3778 - Popayán

**D. Tasa de cobertura matriculación, según nivel de educación**

AÑO	ENTIDAD	Matrícula, 5 años	Matrícula, 6 a 10 años	Matrícula, 11 a 14 años	Matrícula, 15 a 16 años	Matrícula, 5 a 16 años	Población 5 años	Población 6 a 10 años	Población 11 a 14 años	Población 15 a 16 años	Población 5 a 16 años	Tasa, 5 años	Tasa, 6 a 10 años	Tasa, 11 a 14 años	Tasa, 15 a 16 años	Tasa, 5 a 16 años
2015	3778 - Popayán	3,806	21,436	18,377	7,473	51,092	4,252	22,211	19,438	10,339	56,240	89.51 %	96.51 %	94.54 %	72.28 %	90.85 %
2016	3778 - Popayán	3,916	21,910	18,458	8,216	52,500	4,229	21,954	19,165	10,250	55,598	92.60 %	99.80 %	96.31 %	80.16 %	94.43 %
2017	3778 - Popayán	3,995	21,969	18,099	7,860	51,923	4,212	21,734	18,866	10,133	54,945	94.85 %	101.08 %	95.93 %	77.57 %	94.50 %
2018	3778 - Popayán	3,855	21,827	18,129	8,107	51,918	4,074	20,882	18,050	9,758	52,764	94.62 %	104.53 %	100.44 %	83.08 %	98.40 %
2019	3778 - Popayán	4,057	22,297	18,698	8,647	53,699	4,093	20,836	17,799	9,581	52,309	99.12 %	107.01 %	105.05 %	90.25 %	102.66 %
2020	3778 - Popayán	4,091	22,560	18,713	8,657	54,021	4,080	20,773	17,657	9,503	52,013	100.27 %	108.60 %	105.98 %	91.10 %	103.86 %
2021	3778 - Popayán	4,061	21,950	18,574	8,635	53,220	4,076	20,711	17,470	9,363	51,620	99.63 %	105.98 %	106.32 %	92.22 %	103.10 %
2022	3778 - Popayán	4,054	22,504	18,733	8,653	53,944	4,066	20,660	17,319	9,225	51,270	99.70 %	108.93 %	108.16 %	93.80 %	105.22 %

**D. Población y porcentaje por fuera del sistema educativo, según rango de edad**

AÑO	ENTIDAD	No Matriculada 5 años	No Matriculada 6 a 10 años	No Matriculada 11 a 14 años	No Matriculada 15 a 16 años	No Matriculada 5 a 16 años	Porcentaje No Matriculada, 5 años	Porcentaje No Matriculada, 6 a 10 años	Porcentaje No Matriculada, 11 a 14 años	Porcentaje No Matriculada, 15 a 16 años	Porcentaje No Matriculada, 5 a 16 años
2015	3778 - Popayán	446	775	1,061	2,866	5,148	10.49 %	3.49 %	5.46 %	27.72 %	9.15 %
2016	3778 - Popayán	313	44	707	2,034	3,098	7.40 %	0.20 %	3.69 %	19.84 %	5.57 %
2017	3778 - Popayán	217	0	767	2,273	3,022	5.15 %	0.00 %	4.07 %	22.43 %	5.50 %
2018	3778 - Popayán	219	0	0	1,651	846	5.38 %	0.00 %	0.00 %	16.92 %	1.60 %
2019	3778 - Popayán	36	0	0	934	0	0.88 %	0.00 %	0.00 %	9.75 %	0.00 %
2020	3778 - Popayán	0	0	0	846	0	0.00 %	0.00 %	0.00 %	8.90 %	0.00 %
2021	3778 - Popayán	15	0	0	728	0	0.37 %	0.00 %	0.00 %	7.78 %	0.00 %
2022	3778 - Popayán	12	0	0	572	0	0.30 %	0.00 %	0.00 %	6.20 %	0.00 %





**AÑO**  
All

**DESCRIPCIÓN TERRITORIO**  
ETC

**ENTIDAD**  
3778 - Popayán

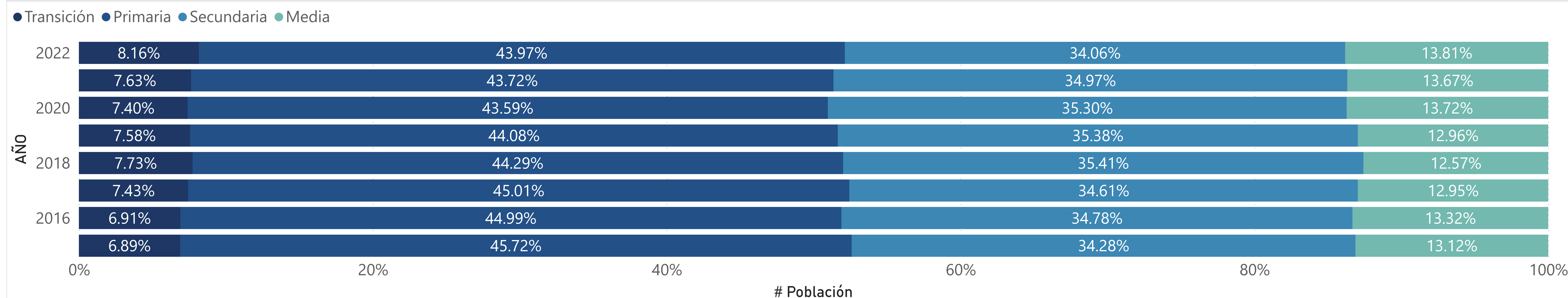
**F. Número de estudiantes que aprueban, según sector y nivel educativo**

AÑO	ENTIDAD	Aprobación, Oficial, Transición	Aprobación Oficial, Primaria	Aprobación, Oficial, Secundaria	Aprobación, Oficial, Media	Aprobación, No oficial, Transición	Aprobación, No oficial, Primaria	Aprobación, No oficial, Secundaria	Aprobación, No oficial, Media	Aprobación, Transición	Aprobación, Primaria	Aprobación, Secundaria	Aprobación, Media
2015	3778 - Popayán	2,952	19,359	14,423	5,071	612	4,292	3,310	1,715	3,564	23,651	17,733	6,786
2016	3778 - Popayán	2,893	19,096	14,762	5,282	766	4,746	3,670	1,775	3,659	23,842	18,432	7,057
2017	3778 - Popayán	2,733	18,077	14,019	5,025	1,110	5,189	3,873	1,667	3,843	23,266	17,892	6,692
2018	3778 - Popayán	2,845	18,165	14,558	5,070	1,133	4,624	3,663	1,398	3,978	22,789	18,221	6,468
2019	3778 - Popayán	2,985	18,124	14,697	5,250	1,001	5,047	3,903	1,562	3,986	23,171	18,600	6,812
2020	3778 - Popayán	2,952	18,277	15,061	5,595	1,032	5,196	3,950	1,792	3,984	23,473	19,011	7,387
2021	3778 - Popayán	2,983	17,266	13,712	5,012	883	4,877	3,999	1,912	3,866	22,143	17,711	6,924
2022	3778 - Popayán	3,044	16,761	13,224	5,110	1,072	5,416	3,954	1,855	4,116	22,177	17,178	6,965

**F. Tasa de aprobación, según sector y nivel educativo**

AÑO	ENTIDAD	Tasa, Oficial, Transición	Tasa, Oficial, Primaria	Tasa, Oficial, Secundaria	Tasa, Oficial, Media	Tasa, Oficial, Total	Tasa, No oficial, Transición	Tasa, No oficial, Primaria	Tasa, No oficial, Secundaria	Tasa, No oficial, Media	Tasa, No oficial, Total	Tasa, Transición	Tasa, Primaria	Tasa, Secundaria	Tasa, Media	Tasa, Total
2015	3778 - Popayán	98.66 %	97.94 %	94.11 %	96.02 %	96.40 %	96.99 %	98.42 %	98.02 %	99.25 %	98.34 %	98.37 %	98.02 %	94.81 %	96.82 %	96.77 %
2016	3778 - Popayán	97.47 %	97.18 %	95.17 %	97.33 %	96.50 %	95.99 %	97.86 %	97.37 %	99.05 %	97.75 %	97.16 %	97.31 %	95.60 %	97.76 %	96.76 %
2017	3778 - Popayán	98.24 %	96.23 %	93.57 %	94.76 %	95.23 %	92.42 %	97.03 %	97.90 %	99.40 %	97.18 %	96.49 %	96.41 %	94.48 %	95.87 %	95.67 %
2018	3778 - Popayán	97.90 %	95.98 %	92.02 %	94.55 %	94.48 %	96.10 %	97.95 %	98.60 %	99.29 %	98.14 %	97.38 %	96.38 %	93.27 %	95.54 %	95.23 %
2019	3778 - Popayán	97.29 %	96.83 %	93.37 %	94.59 %	95.31 %	80.02 %	95.30 %	96.56 %	98.92 %	94.62 %	92.29 %	96.49 %	94.02 %	95.55 %	95.16 %
2020	3778 - Popayán	98.20 %	97.48 %	95.82 %	96.07 %	96.74 %	80.25 %	94.46 %	97.63 %	99.17 %	94.70 %	92.82 %	96.79 %	96.19 %	96.80 %	96.28 %
2021	3778 - Popayán	96.79 %	94.30 %	87.34 %	87.70 %	91.05 %	78.28 %	95.44 %	96.52 %	98.66 %	94.74 %	91.83 %	94.55 %	89.26 %	90.47 %	91.87 %
2022	3778 - Popayán	95.69 %	91.64 %	86.17 %	91.79 %	89.98 %	82.15 %	95.69 %	95.58 %	97.73 %	94.59 %	91.75 %	92.59 %	88.17 %	93.30 %	91.06 %

Porcentaje de estudiantes que aprueban, según nivel educativo





AÑO: All  
DESCRIPCIÓN TERRITORIO: ETC  
ENTIDAD: 3778 - Popayán

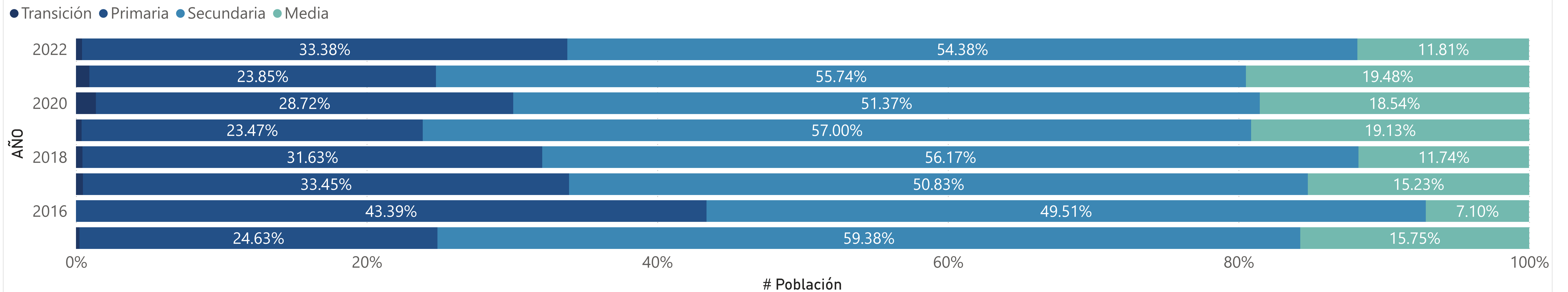
**F. Número de estudiantes que reprobaban, según sector y nivel educativo**

AÑO	ENTIDAD	Reprobación, Oficial, Transición	Reprobación, Oficial, Primaria	Reprobación, Oficial, Secundaria	Reprobación, Oficial, Media	Reprobación, No oficial, Transición	Reprobación, No oficial, Primaria	Reprobación, No oficial, Secundaria	Reprobación, No oficial, Media	Reprobación, Transición	Reprobación, Primaria	Reprobación, Secundaria	Reprobación, Media
2015	3778 - Popayán	2	197	475	126	0	0	0	0	2	197	475	126
2016	3778 - Popayán	0	204	250	34	0	16	1	2	0	220	251	36
2017	3778 - Popayán	7	480	730	219	0	1	1	0	7	481	731	219
2018	3778 - Popayán	6	412	736	152	0	3	1	2	6	415	737	154
2019	3778 - Popayán	4	235	567	191	0	3	11	3	4	238	578	194
2020	3778 - Popayán	12	249	445	162	0	2	4	0	12	251	449	162
2021	3778 - Popayán	28	680	1,625	577	0	41	60	12	28	721	1,685	589
2022	3778 - Popayán	11	854	1,348	275	0	14	66	32	11	868	1,414	307

**F. Tasa de aprobación, según sector y nivel educativo**

AÑO	ENTIDAD	Tasa, oficial, Transición	Tasa, Oficial, Primaria	Tasa, Oficial, Secundaria	Tasa, Oficial, Media	Tasa, Oficial, Total	Tasa, No oficial, Transición	Tasa, No oficial, Primaria	Tasa, No oficial, Secundaria	Tasa, No oficial, Media	Tasa, No oficial, Total	Tasa, Transición	Tasa, Primaria	Tasa, Secundaria	Tasa, Media	Tasa, Total
2015	3778 - Popayán	0.07 %	1.00 %	3.10 %	2.39 %	1.84 %	0.00 %	0.00 %	0.00 %	0.00 %	0.00 %	0.06 %	0.82 %	2.54 %	1.80 %	1.50 %
2016	3778 - Popayán	0.00 %	1.04 %	1.61 %	0.63 %	1.12 %	0.00 %	0.33 %	0.03 %	0.11 %	0.17 %	0.00 %	0.90 %	1.30 %	0.50 %	0.93 %
2017	3778 - Popayán	0.25 %	2.56 %	4.87 %	4.13 %	3.43 %	0.00 %	0.02 %	0.03 %	0.00 %	0.02 %	0.18 %	1.99 %	3.86 %	3.14 %	2.66 %
2018	3778 - Popayán	0.21 %	2.18 %	4.65 %	2.83 %	3.04 %	0.00 %	0.06 %	0.03 %	0.14 %	0.05 %	0.15 %	1.76 %	3.77 %	2.27 %	2.43 %
2019	3778 - Popayán	0.13 %	1.26 %	3.60 %	3.44 %	2.31 %	0.00 %	0.06 %	0.27 %	0.19 %	0.14 %	0.09 %	0.99 %	2.92 %	2.72 %	1.84 %
2020	3778 - Popayán	0.40 %	1.33 %	2.83 %	2.78 %	2.00 %	0.00 %	0.04 %	0.10 %	0.00 %	0.05 %	0.28 %	1.04 %	2.27 %	2.12 %	1.56 %
2021	3778 - Popayán	0.91 %	3.71 %	10.35 %	10.10 %	6.80 %	0.00 %	0.80 %	1.45 %	0.62 %	0.92 %	0.67 %	3.08 %	8.49 %	7.70 %	5.48 %
2022	3778 - Popayán	0.35 %	4.67 %	8.78 %	4.94 %	5.87 %	0.00 %	0.25 %	1.60 %	1.69 %	0.86 %	0.25 %	3.62 %	7.26 %	4.11 %	4.69 %

Porcentaje de estudiantes que reprobaban, según nivel educativo





AÑO: All  
DESCRIPCIÓN TERRITORIO: ETC  
ENTIDAD: 3778 - Popayán

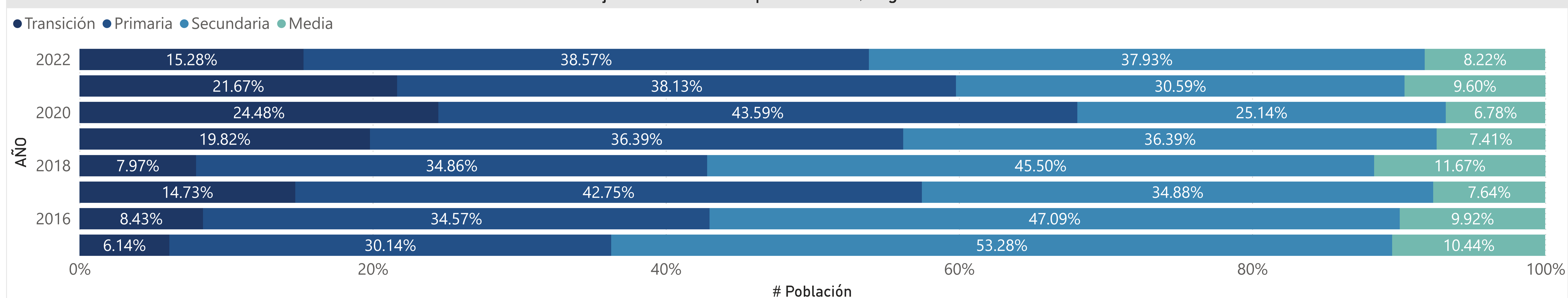
**F. Número de estudiantes que desertan, según sector y nivel educativo**

AÑO	ENTIDAD	Deserción, Oficial, Transición	Deserción, Oficial, Primaria	Deserción, Oficial, Secundaria	Deserción, Oficial, Media	Deserción, No oficial, Transición	Deserción, No oficial, Primaria	Deserción, No oficial, Secundaria	Deserción, No oficial, Media	Deserción, Transición	Deserción, Primaria	Deserción, Secundaria	Deserción, Media
2015	3778 - Popayán	38	211	428	84	19	69	67	13	57	280	495	97
2016	3778 - Popayán	75	351	500	111	32	88	98	15	107	439	598	126
2017	3778 - Popayán	42	228	233	59	91	158	82	10	133	386	315	69
2018	3778 - Popayán	55	348	526	140	46	94	51	8	101	442	577	148
2019	3778 - Popayán	79	358	476	109	250	246	128	14	329	604	604	123
2020	3778 - Popayán	42	224	212	67	254	303	92	15	296	527	304	82
2021	3778 - Popayán	71	364	362	126	245	192	84	14	316	556	446	140
2022	3778 - Popayán	126	676	774	182	233	230	117	11	359	906	891	193

**F. Tasa de deserción, según sector y nivel educativo**

AÑO	ENTIDAD	Tasa, Oficial, Transición	Tasa, Oficial, Primaria	Tasa, Oficial, Secundaria	Tasa, Oficial, Media	Tasa, oficial, Total	Tasa, No oficial, Transición	Tasa, No oficial, Primaria	Tasa, No oficial, Secundaria	Tasa, No oficial, Media	Tasa, No oficial, Total	Tasa, Transición	Tasa, Primaria	Tasa, Secundaria	Tasa, Media	Tasa, Total
2015	3778 - Popayán	1.27 %	1.07 %	2.79 %	1.59 %	1.75 %	3.01 %	1.58 %	1.98 %	0.75 %	1.66 %	1.57 %	1.16 %	2.65 %	1.38 %	1.74 %
2016	3778 - Popayán	2.53 %	1.79 %	3.22 %	2.05 %	2.38 %	4.01 %	1.81 %	2.60 %	0.84 %	2.08 %	2.84 %	1.79 %	3.10 %	1.75 %	2.32 %
2017	3778 - Popayán	1.51 %	1.21 %	1.56 %	1.11 %	1.34 %	7.58 %	2.95 %	2.07 %	0.60 %	2.80 %	3.34 %	1.60 %	1.66 %	0.99 %	1.67 %
2018	3778 - Popayán	1.89 %	1.84 %	3.32 %	2.61 %	2.49 %	3.90 %	1.99 %	1.37 %	0.57 %	1.81 %	2.47 %	1.87 %	2.95 %	2.19 %	2.35 %
2019	3778 - Popayán	2.57 %	1.91 %	3.02 %	1.96 %	2.37 %	19.98 %	4.65 %	3.17 %	0.89 %	5.24 %	7.62 %	2.52 %	3.05 %	1.73 %	3.00 %
2020	3778 - Popayán	1.40 %	1.19 %	1.35 %	1.15 %	1.26 %	19.75 %	5.51 %	2.27 %	0.83 %	5.25 %	6.90 %	2.17 %	1.54 %	1.07 %	2.16 %
2021	3778 - Popayán	2.30 %	1.99 %	2.31 %	2.20 %	2.16 %	21.72 %	3.76 %	2.03 %	0.72 %	4.34 %	7.51 %	2.37 %	2.25 %	1.83 %	2.64 %
2022	3778 - Popayán	3.96 %	3.70 %	5.04 %	3.27 %	4.15 %	17.85 %	4.06 %	2.83 %	0.58 %	4.55 %	8.00 %	3.78 %	4.57 %	2.59 %	4.24 %

Porcentaje de estudiantes que desertan, según nivel educativo





**AÑO**  
All

**DESCRIPCIÓN TERRITORIO**  
ETC

**ENTIDAD**  
3778 - Popayán

**F. Número de estudiantes que repiten, según sector y nivel educativo**

AÑO	ENTIDAD	Repitencia, Oficial, Transición	Repitencia, Oficial, Primaria	Repitencia, Oficial, Secundaria	Repitencia, Oficial, Media	Repitencia, No oficial, Transición	Repitencia, No oficial, Primaria	Repitencia, No oficial, Secundaria	Repitencia, No oficial, Media	Repitencia, Transición	Repitencia, Primaria	Repitencia, Secundaria	Repitencia, Media
2015	3778 - Popayán	69	1,020	1,543	215	1	13	19	2	70	1,033	1,562	217
2016	3778 - Popayán	13	537	934	126	4	17	20	6	17	554	954	132
2017	3778 - Popayán	19	448	802	123	0	11	22	2	19	459	824	125
2018	3778 - Popayán	14	337	729	44	0	8	9	1	14	345	738	45
2019	3778 - Popayán	11	499	807	134	1	9	11	3	12	508	818	137
2020	3778 - Popayán	14	599	1,118	168	0	17	40	2	14	616	1,158	170
2021	3778 - Popayán	41	737	1,149	186	0	20	30	3	41	757	1,179	189
2022	3778 - Popayán	52	1,137	1,739	314	3	46	93	24	55	1,183	1,832	338

**F. Tasa de repitencia, según sector y nivel educativo**

AÑO	ENTIDAD	Tasa, Oficial, Transición	Tasa, Oficial, Primaria	Tasa, Oficial, Secundaria	Tasa, Oficial, Media	Tasa, Oficial, Total	Tasa, No oficial, Transición	Tasa, No oficial, Primaria	Tasa, No oficial, Secundaria	Tasa, No oficial, Media	Tasa, No oficial, Total	Tasa, Transición	Tasa, Primaria	Tasa, Secundaria	Tasa, Media	Tasa, Total
2015	3778 - Popayán	2.31 %	5.16 %	10.07 %	4.07 %	6.56 %	0.16 %	0.30 %	0.56 %	0.12 %	0.35 %	1.93 %	4.28 %	8.35 %	3.10 %	5.39 %
2016	3778 - Popayán	0.44 %	2.73 %	6.02 %	2.32 %	3.70 %	0.50 %	0.35 %	0.53 %	0.33 %	0.42 %	0.45 %	2.26 %	4.95 %	1.83 %	3.03 %
2017	3778 - Popayán	0.68 %	2.38 %	5.35 %	2.32 %	3.33 %	0.00 %	0.21 %	0.56 %	0.12 %	0.29 %	0.48 %	1.90 %	4.35 %	1.79 %	2.64 %
2018	3778 - Popayán	0.48 %	1.78 %	4.61 %	0.82 %	2.61 %	0.00 %	0.17 %	0.24 %	0.07 %	0.16 %	0.34 %	1.46 %	3.78 %	0.66 %	2.11 %
2019	3778 - Popayán	0.36 %	2.67 %	5.13 %	2.41 %	3.37 %	0.08 %	0.17 %	0.27 %	0.19 %	0.20 %	0.28 %	2.12 %	4.14 %	1.92 %	2.67 %
2020	3778 - Popayán	0.47 %	3.19 %	7.11 %	2.88 %	4.39 %	0.00 %	0.31 %	0.99 %	0.11 %	0.47 %	0.33 %	2.54 %	5.86 %	2.23 %	3.50 %
2021	3778 - Popayán	1.33 %	4.02 %	7.32 %	3.25 %	4.94 %	0.00 %	0.39 %	0.72 %	0.15 %	0.43 %	0.97 %	3.23 %	5.94 %	2.47 %	3.93 %
2022	3778 - Popayán	1.63 %	6.22 %	11.33 %	5.64 %	7.65 %	0.23 %	0.81 %	2.25 %	1.26 %	1.28 %	1.23 %	4.94 %	9.40 %	4.53 %	6.15 %

Porcentaje de estudiantes que repiten, según nivel educativo

