

DESCRIPCIÓN TERRITORIO

ETC

ENTIDAD

3784 - Sahagún

A. CONTEXTO



Los indicadores de contexto, que facilitan la comprensión de la dinámica poblacional y el comportamiento demográfico.

B. RECURSOS



Los indicadores de recursos que permiten dimensionar la capacidad de atención del sistema de acuerdo con la oferta institucional, el nivel de formación de los docentes y el financiamiento sectorial.

C. ACCESO



Los indicadores de acceso, asociados con el comportamiento de la matrícula y su dinámica temporal.

D. COBERTURA



Los indicadores de cobertura, que miden la capacidad del sistema educativo para atender a la población en edad escolar.

F. TRAYECTORIA



Los indicadores de trayectoria, que miden la forma cómo se desarrolla el tránsito de los estudiantes por los diferentes niveles educativos.

AÑO

Todas

DESCRIPCIÓN TERRITORIO

ETC

ENTIDAD

3784 - Sahagún

A. Índice de ruralidad y de juventud

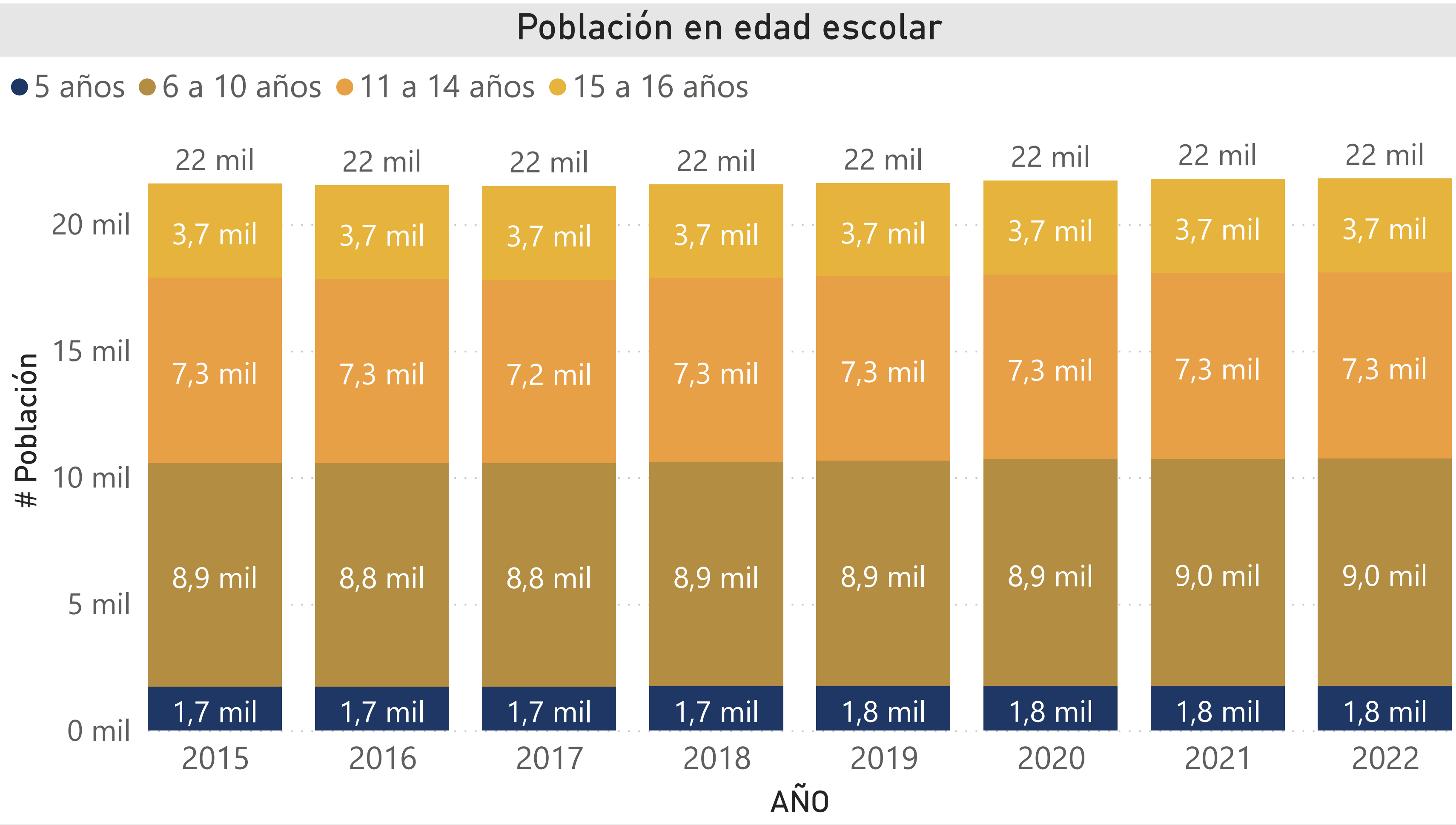
AÑO	TERRITORIO	Índice de ruralidad	Índice de juventud
2015	3784 - Sahagún	49,51 %	24,72 %
2016	3784 - Sahagún	49,67 %	24,54 %
2017	3784 - Sahagún	49,88 %	24,35 %
2018	3784 - Sahagún	50,09 %	23,95 %
2019	3784 - Sahagún	50,64 %	23,84 %
2020	3784 - Sahagún	51,03 %	23,77 %
2021	3784 - Sahagún	51,31 %	23,68 %
2022	3784 - Sahagún	51,55 %	23,54 %

A. Participación de la población en edad escolar en el total de la población

AÑO	ENTIDAD	5 años	6 a 10 años	11 a 14 años	15 a 16 años	5 a 16 años
2015	3784 - Sahagún	1,67 %	8,51 %	7,01 %	3,56 %	20,76 %
2016	3784 - Sahagún	1,65 %	8,41 %	6,92 %	3,51 %	20,48 %
2017	3784 - Sahagún	1,64 %	8,30 %	6,81 %	3,46 %	20,21 %
2018	3784 - Sahagún	1,62 %	8,23 %	6,75 %	3,42 %	20,03 %
2019	3784 - Sahagún	1,61 %	8,16 %	6,67 %	3,37 %	19,82 %
2020	3784 - Sahagún	1,58 %	8,02 %	6,56 %	3,33 %	19,50 %
2021	3784 - Sahagún	1,56 %	7,95 %	6,50 %	3,29 %	19,30 %
2022	3784 - Sahagún	1,55 %	7,87 %	6,44 %	3,26 %	19,12 %

A. Tasa de crecimiento anual de la población en edad escolar

AÑO	TERRITORIO	5 años	6 a 10 años	11 a 14 años	15 a 16 años	5 a 16 años
2016	3784 - Sahagún	0,00 %	-0,17 %	-0,37 %	-0,54 %	-0,29 %
2017	3784 - Sahagún	0,17 %	-0,09 %	-0,30 %	-0,11 %	-0,14 %
2018	3784 - Sahagún	0,34 %	0,32 %	0,28 %	-0,03 %	0,25 %
2019	3784 - Sahagún	0,69 %	0,49 %	0,11 %	-0,16 %	0,26 %
2020	3784 - Sahagún	0,23 %	0,46 %	0,51 %	0,79 %	0,51 %
2021	3784 - Sahagún	0,17 %	0,36 %	0,30 %	0,13 %	0,29 %
2022	3784 - Sahagún	-0,11 %	0,08 %	0,14 %	0,03 %	0,07 %



AÑO

Todas

DESCRIPCIÓN TERRITORIO

ETC

ENTIDAD

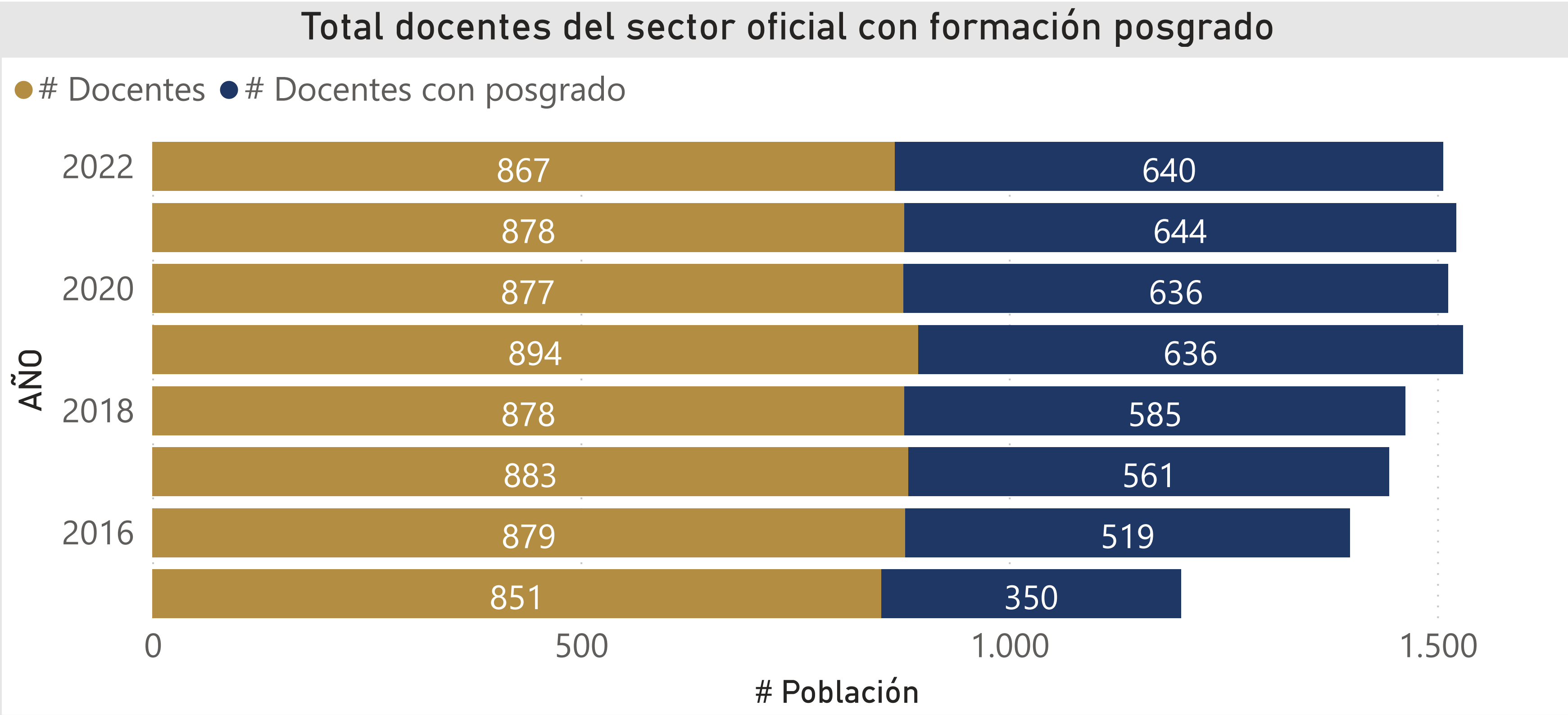
3784 - Sahagún

B. Porcentaje de sedes educativas, según nivel educativo y sector

AÑO	ENTIDAD	Oficial, Prejardín y Jardín	Oficial, Transición	Oficial, Primaria	Oficial, Secundaria	Oficial, Media	Oficial, Total	No oficial, Prejardín y Jardín	No oficial, Transición	No oficial, Primaria	No oficial, Secundaria	No oficial, Media	No oficial, Total
2015	3784 - Sahagún	0,00 %	95,41 %	95,54 %	82,61 %	75,00 %	93,97 %	100,00 %	4,59 %	4,46 %	17,39 %	25,00 %	6,03 %
2016	3784 - Sahagún	0,00 %	95,45 %	95,50 %	86,36 %	81,25 %	94,74 %	100,00 %	4,55 %	4,50 %	13,64 %	18,75 %	5,26 %
2017	3784 - Sahagún	0,00 %	95,41 %	95,50 %	86,36 %	81,25 %	94,74 %	100,00 %	4,59 %	4,50 %	13,64 %	18,75 %	5,26 %
2018	3784 - Sahagún	0,00 %	95,41 %	95,45 %	86,36 %	81,25 %	94,69 %	100,00 %	4,59 %	4,55 %	13,64 %	18,75 %	5,31 %
2019	3784 - Sahagún	0,00 %	95,33 %	95,45 %	86,36 %	81,25 %	94,69 %	100,00 %	4,67 %	4,55 %	13,64 %	18,75 %	5,31 %
2020	3784 - Sahagún	0,00 %	95,19 %	95,45 %	82,61 %	76,47 %	93,86 %	100,00 %	4,81 %	4,55 %	17,39 %	23,53 %	6,14 %
2021	3784 - Sahagún	0,00 %	95,15 %	95,45 %	82,61 %	76,47 %	93,86 %	100,00 %	4,85 %	4,55 %	17,39 %	23,53 %	6,14 %
2022	3784 - Sahagún	0,00 %	95,28 %	95,50 %	82,61 %	76,47 %	93,91 %	100,00 %	4,72 %	4,50 %	17,39 %	23,53 %	6,09 %

B. Número de sedes por establecimiento educativo (sector oficial)

AÑO	ENTIDAD	Número de sedes educativas del sector oficial	Total de establecimientos educativos del sector oficial	Número de sedes por establecimiento educativo (sector oficial)
2015	3784 - Sahagún	109	27	4,04
2016	3784 - Sahagún	108	27	4,00
2017	3784 - Sahagún	108	27	4,00
2018	3784 - Sahagún	107	27	3,96
2019	3784 - Sahagún	107	27	3,96
2020	3784 - Sahagún	107	26	4,12
2021	3784 - Sahagún	107	26	4,12
2022	3784 - Sahagún	108	26	4,15



AÑO

Todas

DESCRIPCIÓN TERRITORIO

ETC

ENTIDAD

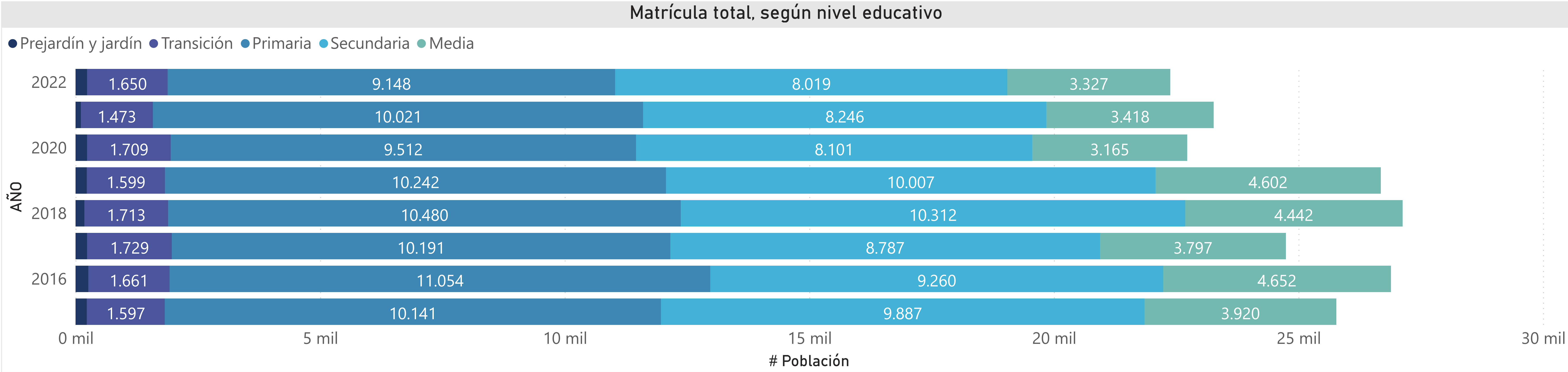
3784 - Sahagún

C. Porcentaje de matrícula, según nivel educativo y sector

AÑO	ENTIDAD	Oficial, Prejardín y jardín	Oficial, Transición	Oficial, Primaria	Oficial, Secundaria	Oficial, Media	Oficial, Total	No oficial, Prejardín y jardín	No oficial, Transición	No oficial, Primaria	No oficial, Secundaria	No oficial, Media	No oficial, Total
2015	3784 - Sahagún	0,00 %	92,86 %	94,78 %	70,76 %	68,80 %	80,66 %	100,00 %	7,14 %	5,22 %	29,24 %	31,20 %	19,34 %
2016	3784 - Sahagún	0,00 %	92,96 %	94,47 %	93,41 %	94,13 %	93,04 %	100,00 %	7,04 %	5,53 %	6,59 %	5,87 %	6,96 %
2017	3784 - Sahagún	0,00 %	93,41 %	93,65 %	93,13 %	94,23 %	92,64 %	100,00 %	6,59 %	6,35 %	6,87 %	5,77 %	7,36 %
2018	3784 - Sahagún	0,00 %	91,71 %	92,41 %	91,05 %	86,90 %	90,33 %	100,00 %	8,29 %	7,59 %	8,95 %	13,10 %	9,67 %
2019	3784 - Sahagún	0,00 %	91,49 %	90,37 %	89,67 %	86,51 %	88,73 %	100,00 %	8,51 %	9,63 %	10,33 %	13,49 %	11,27 %
2020	3784 - Sahagún	0,00 %	92,10 %	91,67 %	91,98 %	88,40 %	90,41 %	100,00 %	7,90 %	8,33 %	8,02 %	11,60 %	9,59 %
2021	3784 - Sahagún	0,00 %	93,69 %	92,93 %	92,47 %	89,12 %	91,82 %	100,00 %	6,31 %	7,07 %	7,53 %	10,88 %	8,18 %
2022	3784 - Sahagún	0,00 %	92,42 %	92,11 %	92,48 %	87,68 %	90,64 %	100,00 %	7,58 %	7,89 %	7,52 %	12,32 %	9,36 %

C. Tasa de crecimiento anual de la matrícula

AÑO	ENTIDAD	Oficial, Prejardín y Jardín	Oficial, Transición	Oficial, Primaria	Oficial, Secundaria	Oficial, Media	Oficial, Total	No oficial, Prejardín y Jardín	No oficial, Transición	No oficial, Primaria	No oficial, Secundaria	No oficial, Media	No oficial, Total
2016	3784 - Sahagún	14,47 %	0,00 %	4,11 %	8,65 %	23,64 %	62,37 %	20,34 %	14,47 %	2,63 %	15,50 %	-78,90 %	-77,68 %
2017	3784 - Sahagún	-8,81 %	0,00 %	4,60 %	-8,61 %	-5,40 %	-18,29 %	-8,38 %	-8,81 %	-2,56 %	5,89 %	-0,98 %	-19,78 %
2018	3784 - Sahagún	-24,37 %	0,00 %	-2,72 %	1,48 %	14,74 %	7,88 %	6,92 %	-24,37 %	24,56 %	22,87 %	52,81 %	165,75 %
2019	3784 - Sahagún	27,78 %	0,00 %	-6,87 %	-4,43 %	-4,43 %	3,13 %	-3,40 %	27,78 %	-4,23 %	24,03 %	12,03 %	6,70 %
2020	3784 - Sahagún	2,61 %	0,00 %	7,59 %	-5,79 %	-16,96 %	-29,72 %	-13,22 %	2,61 %	-0,74 %	-19,68 %	-37,14 %	-40,90 %
2021	3784 - Sahagún	-54,24 %	0,00 %	-12,33 %	6,80 %	2,34 %	8,86 %	4,00 %	-54,24 %	-31,11 %	-10,61 %	-4,46 %	1,36 %
2022	3784 - Sahagún	117,59 %	0,00 %	10,51 %	-9,52 %	-2,74 %	-4,24 %	-5,06 %	117,59 %	34,41 %	1,98 %	-2,90 %	10,22 %



AÑO

Todas

DESCRIPCIÓN TERRITORIO

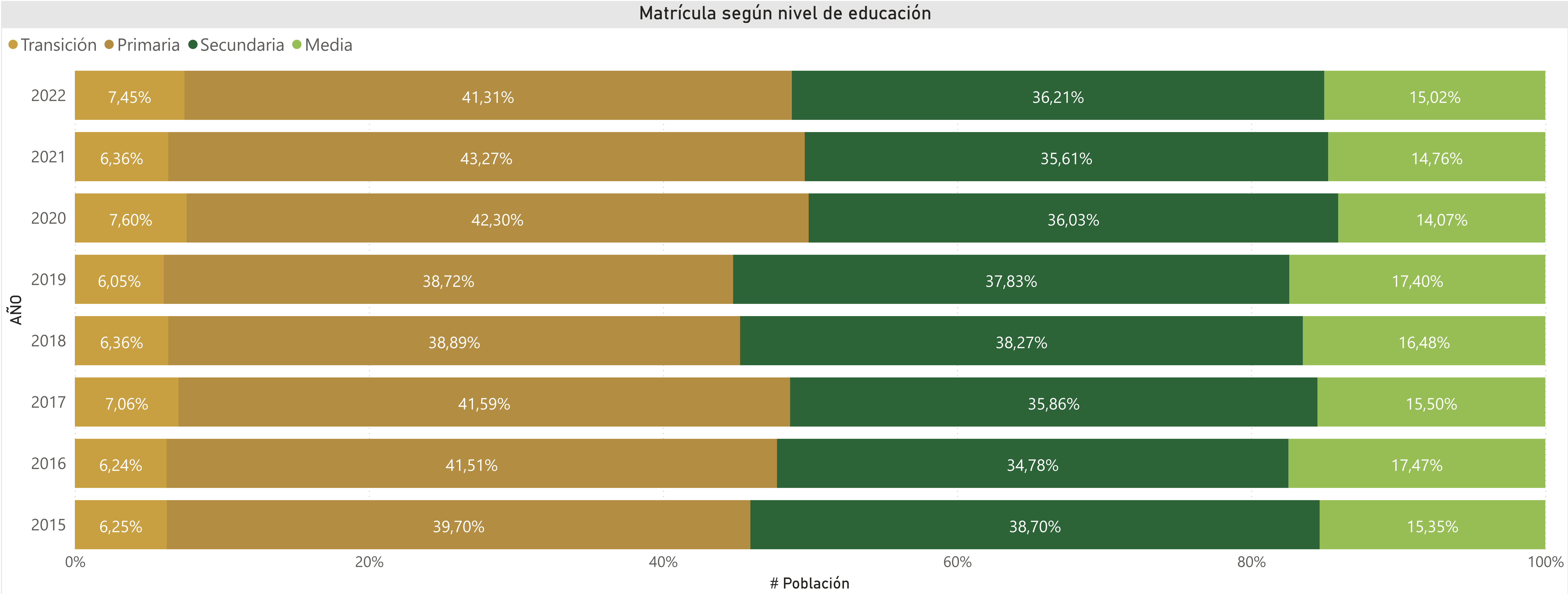
ETC

ENTIDAD

3784 - Sahagún

D. Tasa de cobertura bruta, según nivel de educación

AÑO	ENTIDAD	Matrícula Transición	Matrícula Primaria	Matrícula Secundaria	Matrícula Media	Matrícula Total	Población 5 años	Población 6 a 10 años	Población 11 a 14 años	Población 15 a 16 años	Población 5 a 16 años	Tasa Transición	Tasa Primaria	Tasa Secundaria	Tasa Media	Tasa Total
2015	3784 - Sahagún	1.597	10.141	9.887	3.920	25.545	1.738	8.852	7.298	3.709	21.597	91,89 %	114,56 %	135,48 %	105,69 %	118,28 %
2016	3784 - Sahagún	1.661	11.054	9.260	4.652	26.627	1.738	8.837	7.271	3.689	21.535	95,57 %	125,09 %	127,36 %	126,10 %	123,65 %
2017	3784 - Sahagún	1.729	10.191	8.787	3.797	24.504	1.741	8.829	7.249	3.685	21.504	99,31 %	115,43 %	121,22 %	103,04 %	113,95 %
2018	3784 - Sahagún	1.713	10.480	10.312	4.442	26.947	1.747	8.857	7.269	3.684	21.557	98,05 %	118,32 %	141,86 %	120,58 %	125,00 %
2019	3784 - Sahagún	1.599	10.242	10.007	4.602	26.450	1.759	8.900	7.277	3.678	21.614	90,90 %	115,08 %	137,52 %	125,12 %	122,37 %
2020	3784 - Sahagún	1.709	9.512	8.101	3.165	22.487	1.763	8.941	7.314	3.707	21.725	96,94 %	106,39 %	110,76 %	85,38 %	103,51 %
2021	3784 - Sahagún	1.473	10.021	8.246	3.418	23.158	1.766	8.973	7.336	3.712	21.787	83,41 %	111,68 %	112,40 %	92,08 %	106,29 %
2022	3784 - Sahagún	1.650	9.148	8.019	3.327	22.144	1.764	8.980	7.346	3.713	21.803	93,54 %	101,87 %	109,16 %	89,60 %	101,56 %



AÑO

Todas

▼

DESCRIPCIÓN TERRITORIO

ETC

▼

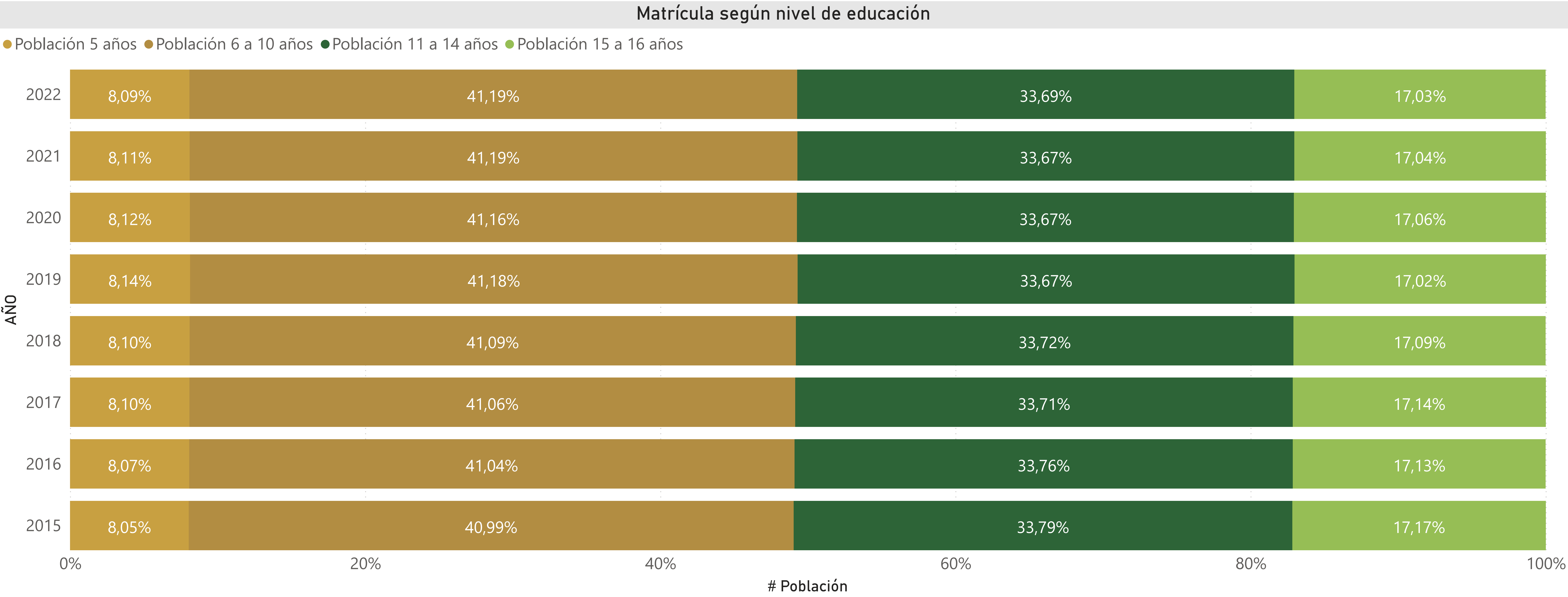
ENTIDAD

3784 - Sahagún

▼

D. Tasa de cobertura neta, según nivel de educación

AÑO	ENTIDAD	Matrícula Transición, 5 años	Matrícula Primaria, 6 a 10 años	Matrícula Secundaria, 11 a 14 años	Matrícula Media, 15 a 16 años	Matrícula, 5 a 16 años	Población 5 años	Población 6 a 10 años	Población 11 a 14 años	Población 15 a 16 años	Población 5 a 16 años	Tasa Transición	Tasa Primaria	Tasa Secundaria	Tasa Media	Tasa Total
2015	3784 - Sahagún	1.063	8.429	5.724	1.846	20.784	1.738	8.852	7.298	3.709	21.597	61,16 %	95,22 %	78,43 %	49,77 %	96,24 %
2016	3784 - Sahagún	1.102	8.307	5.718	1.826	20.703	1.738	8.837	7.271	3.689	21.535	63,41 %	94,00 %	78,64 %	49,50 %	96,14 %
2017	3784 - Sahagún	1.138	8.077	5.758	1.703	20.059	1.741	8.829	7.249	3.685	21.504	65,36 %	91,48 %	79,43 %	46,21 %	93,28 %
2018	3784 - Sahagún	1.122	8.111	5.961	1.731	20.434	1.747	8.857	7.269	3.684	21.557	64,22 %	91,58 %	82,01 %	46,99 %	94,79 %
2019	3784 - Sahagún	1.012	8.103	6.013	1.807	20.493	1.759	8.900	7.277	3.678	21.614	57,53 %	91,04 %	82,63 %	49,13 %	94,81 %
2020	3784 - Sahagún	1.071	7.943	6.096	1.906	20.498	1.763	8.941	7.314	3.707	21.725	60,75 %	88,84 %	83,35 %	51,42 %	94,35 %
2021	3784 - Sahagún	949	7.973	6.126	1.985	20.518	1.766	8.973	7.336	3.712	21.787	53,74 %	88,86 %	83,51 %	53,48 %	94,18 %
2022	3784 - Sahagún	1.080	7.781	5.840	1.982	20.001	1.764	8.980	7.346	3.713	21.803	61,22 %	86,65 %	79,50 %	53,38 %	91,74 %



AÑO

Todas

DESCRIPCIÓN TERRITORIO

ETC

ENTIDAD

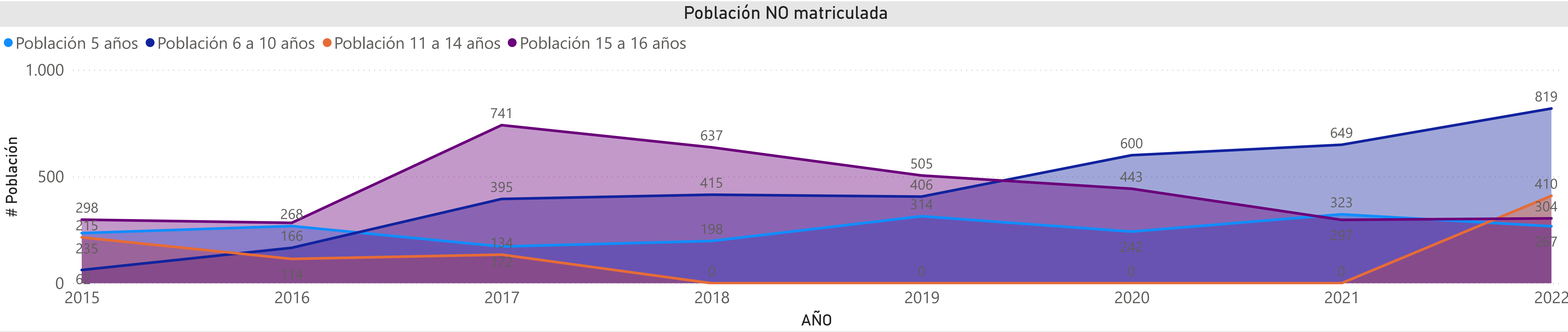
3784 - Sahagún

D. Tasa de cobertura matriculación, según nivel de educación

AÑO	ENTIDAD	Matrícula, 5 años	Matrícula, 6 a 10 años	Matrícula, 11 a 14 años	Matrícula, 15 a 16 años	Matrícula, 5 a 16 años	Población 5 años	Población 6 a 10 años	Población 11 a 14 años	Población 15 a 16 años	Población 5 a 16 años	Tasa, 5 años	Tasa, 6 a 10 años	Tasa, 11 a 14 años	Tasa, 15 a 16 años	Tasa, 5 a 16 años
2015	3784 - Sahagún	1.503	8.790	7.083	3.411	20.787	1.738	8.852	7.298	3.709	21.597	86,48 %	99,30 %	97,05 %	91,97 %	96,25 %
2016	3784 - Sahagún	1.470	8.671	7.157	3.406	20.704	1.738	8.837	7.271	3.689	21.535	84,58 %	98,12 %	98,43 %	92,33 %	96,14 %
2017	3784 - Sahagún	1.569	8.434	7.115	2.944	20.062	1.741	8.829	7.249	3.685	21.504	90,12 %	95,53 %	98,15 %	79,89 %	93,29 %
2018	3784 - Sahagún	1.549	8.442	7.398	3.047	20.436	1.747	8.857	7.269	3.684	21.557	88,67 %	95,31 %	101,77 %	82,71 %	94,80 %
2019	3784 - Sahagún	1.445	8.494	7.381	3.173	20.493	1.759	8.900	7.277	3.678	21.614	82,15 %	95,44 %	101,43 %	86,27 %	94,81 %
2020	3784 - Sahagún	1.521	8.341	7.374	3.264	20.500	1.763	8.941	7.314	3.707	21.725	86,27 %	93,29 %	100,82 %	88,05 %	94,36 %
2021	3784 - Sahagún	1.443	8.324	7.337	3.415	20.519	1.766	8.973	7.336	3.712	21.787	81,71 %	92,77 %	100,01 %	92,00 %	94,18 %
2022	3784 - Sahagún	1.497	8.161	6.936	3.409	20.003	1.764	8.980	7.346	3.713	21.803	84,86 %	90,88 %	94,42 %	91,81 %	91,74 %

D. Población y porcentaje por fuera del sistema educativo, según rango de edad

AÑO	ENTIDAD	No Matriculada 5 años	No Matriculada 6 a 10 años	No Matriculada 11 a 14 años	No Matriculada 15 a 16 años	No Matriculada 5 a 16 años	Porcentaje No Matriculada, 5 años	Porcentaje No Matriculada, 6 a 10 años	Porcentaje No Matriculada, 11 a 14 años	Porcentaje No Matriculada, 15 a 16 años	Porcentaje No Matriculada, 5 a 16 años
2015	3784 - Sahagún	235	62	215	298	810	13,52 %	0,70 %	2,95 %	8,03 %	3,75 %
2016	3784 - Sahagún	268	166	114	283	831	15,42 %	1,88 %	1,57 %	7,67 %	3,86 %
2017	3784 - Sahagún	172	395	134	741	1.442	9,88 %	4,47 %	1,85 %	20,11 %	6,71 %
2018	3784 - Sahagún	198	415	0	637	1.121	11,33 %	4,69 %	0,00 %	17,29 %	5,20 %
2019	3784 - Sahagún	314	406	0	505	1.121	17,85 %	4,56 %	0,00 %	13,73 %	5,19 %
2020	3784 - Sahagún	242	600	0	443	1.225	13,73 %	6,71 %	0,00 %	11,95 %	5,64 %
2021	3784 - Sahagún	323	649	0	297	1.268	18,29 %	7,23 %	0,00 %	8,00 %	5,82 %
2022	3784 - Sahagún	267	819	410	304	1.800	15,14 %	9,12 %	5,58 %	8,19 %	8,26 %



AÑO

Todas

DESCRIPCIÓN TERRITORIO

ETC

ENTIDAD

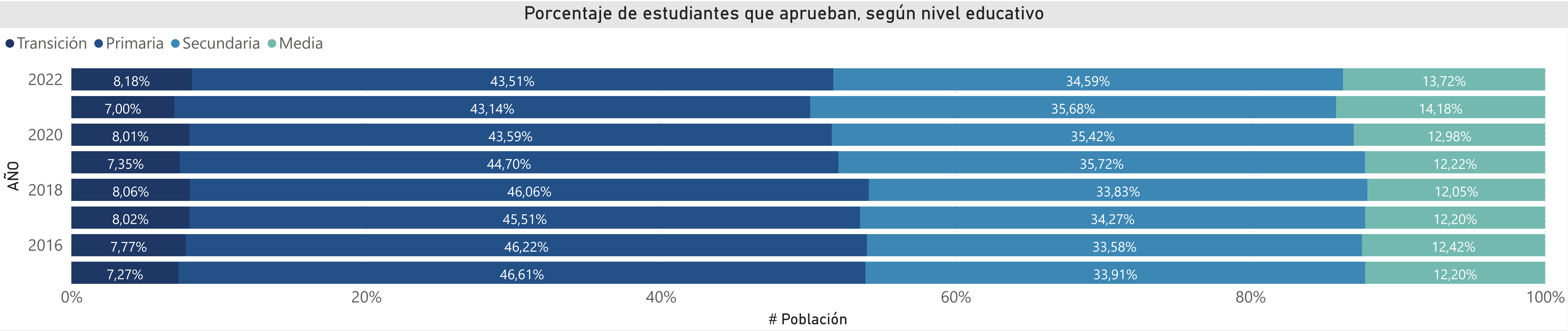
3784 - Sahagún

F. Número de estudiantes que aprueban, según sector y nivel educativo

AÑO	ENTIDAD	Aprobación, Oficial, Transición	Aprobación Oficial, Primaria	Aprobación, Oficial, Secundaria	Aprobación, Oficial, Media	Aprobación, No oficial, Transición	Aprobación, No oficial, Primaria	Aprobación, No oficial, Secundaria	Aprobación, No oficial, Media	Aprobación, Transición	Aprobación, Primaria	Aprobación, Secundaria	Aprobación, Media
2015	3784 - Sahagún	1.455	9.529	6.767	2.384	113	519	543	246	1.568	10.048	7.310	2.630
2016	3784 - Sahagún	1.502	9.005	6.384	2.317	115	608	600	267	1.617	9.613	6.984	2.584
2017	3784 - Sahagún	1.576	8.974	6.623	2.366	113	611	596	204	1.689	9.585	7.219	2.570
2018	3784 - Sahagún	1.525	8.846	6.346	2.241	140	673	646	250	1.665	9.519	6.992	2.491
2019	3784 - Sahagún	1.417	8.697	6.866	2.265	134	730	667	312	1.551	9.427	7.533	2.577
2020	3784 - Sahagún	1.514	8.180	6.659	2.342	132	777	619	324	1.646	8.957	7.278	2.666
2021	3784 - Sahagún	1.354	8.225	6.763	2.586	87	658	584	334	1.441	8.883	7.347	2.920
2022	3784 - Sahagún	1.465	7.737	6.179	2.369	125	718	542	296	1.590	8.455	6.721	2.665

F. Tasa de aprobación, según sector y nivel educativo

AÑO	ENTIDAD	Tasa, Oficial, Transición	Tasa, Oficial, Primaria	Tasa, Oficial, Secundaria	Tasa, Oficial, Media	Tasa, Oficial, Total	Tasa, No oficial, Transición	Tasa, No oficial, Primaria	Tasa, No oficial, Secundaria	Tasa, No oficial, Media	Tasa, No oficial, Total	Tasa, Transición	Tasa, Primaria	Tasa, Secundaria	Tasa, Media	Tasa, Total
2015	3784 - Sahagún	98,11 %	99,15 %	97,92 %	96,87 %	98,38 %	99,12 %	98,11 %	98,19 %	98,80 %	98,34 %	98,18 %	99,09 %	97,94 %	97,05 %	98,38 %
2016	3784 - Sahagún	97,28 %	95,78 %	92,60 %	92,90 %	94,46 %	98,29 %	99,51 %	100,00 %	99,63 %	99,62 %	97,35 %	96,01 %	93,19 %	93,56 %	94,84 %
2017	3784 - Sahagún	97,59 %	98,47 %	96,39 %	96,14 %	97,40 %	99,12 %	94,44 %	98,68 %	93,15 %	96,21 %	97,69 %	98,21 %	96,58 %	95,90 %	97,32 %
2018	3784 - Sahagún	97,07 %	96,40 %	89,81 %	89,64 %	93,33 %	98,59 %	99,56 %	99,54 %	99,60 %	99,48 %	97,20 %	96,62 %	90,63 %	90,55 %	93,81 %
2019	3784 - Sahagún	96,86 %	96,48 %	95,40 %	92,64 %	95,66 %	98,53 %	98,25 %	99,11 %	100,00 %	98,87 %	97,00 %	96,62 %	95,72 %	93,47 %	95,93 %
2020	3784 - Sahagún	96,25 %	93,82 %	90,65 %	89,94 %	92,36 %	97,78 %	98,11 %	99,52 %	99,69 %	98,83 %	96,37 %	94,18 %	91,34 %	91,02 %	92,91 %
2021	3784 - Sahagún	98,12 %	93,42 %	90,17 %	90,77 %	92,18 %	93,55 %	92,94 %	97,66 %	99,70 %	95,91 %	97,83 %	93,39 %	90,73 %	91,71 %	92,47 %
2022	3784 - Sahagún	96,13 %	91,83 %	84,89 %	87,87 %	89,09 %	100,00 %	99,45 %	98,37 %	96,10 %	98,53 %	96,42 %	92,43 %	85,84 %	88,72 %	89,83 %



AÑO

Todas

DESCRIPCIÓN TERRITORIO

ETC

ENTIDAD

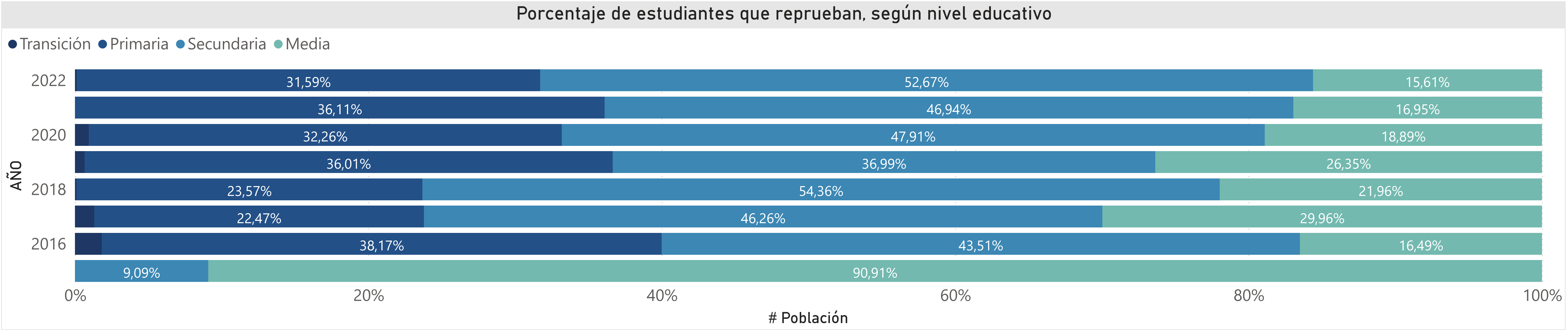
3784 - Sahagún

F. Número de estudiantes que reprueban, según sector y nivel educativo

AÑO	ENTIDAD	Reprobación, Oficial, Transición	Reprobación, Oficial, Primaria	Reprobación, Oficial, Secundaria	Reprobación, Oficial, Media	Reprobación, No oficial, Transición	Reprobación, No oficial, Primaria	Reprobación, No oficial, Secundaria	Reprobación, No oficial, Media	Reprobación, Transición	Reprobación, Primaria	Reprobación, Secundaria	Reprobación, Media
2015	3784 - Sahagún	0	0	0	29	0	0	3	1	0	0	3	30
2016	3784 - Sahagún	12	250	285	108	0	0	0	0	12	250	285	108
2017	3784 - Sahagún	3	51	97	56	0	0	8	12	3	51	105	68
2018	3784 - Sahagún	1	219	505	203	0	0	0	1	1	219	505	204
2019	3784 - Sahagún	4	220	226	161	0	0	0	0	4	220	226	161
2020	3784 - Sahagún	11	379	563	222	0	0	0	0	11	379	563	222
2021	3784 - Sahagún	0	490	634	230	0	0	3	0	0	490	637	230
2022	3784 - Sahagún	2	501	832	242	0	1	5	6	2	502	837	248

F. Tasa de aprobación, según sector y nivel educativo

AÑO	ENTIDAD	Tasa, oficial, Transición	Tasa, Oficial, Primaria	Tasa, Oficial, Secundaria	Tasa, Oficial, Media	Tasa, Oficial, Total	Tasa, No oficial, Transición	Tasa, No oficial, Primaria	Tasa, No oficial, Secundaria	Tasa No oficial, Media	Tasa, No oficial, Total	Tasa, Transición	Tasa, Primaria	Tasa, Secundaria	Tasa, Media	Tasa, Total
2015	3784 - Sahagún	0,00 %	0,00 %	0,00 %	1,18 %	0,14 %	0,00 %	0,00 %	0,54 %	0,40 %	0,28 %	0,00 %	0,00 %	0,04 %	1,11 %	0,15 %
2016	3784 - Sahagún	0,78 %	2,66 %	4,13 %	4,33 %	3,22 %	0,00 %	0,00 %	0,00 %	0,00 %	0,00 %	0,72 %	2,50 %	3,80 %	3,91 %	2,99 %
2017	3784 - Sahagún	0,19 %	0,56 %	1,41 %	2,28 %	1,03 %	0,00 %	0,00 %	1,32 %	5,48 %	1,26 %	0,17 %	0,52 %	1,40 %	2,54 %	1,05 %
2018	3784 - Sahagún	0,06 %	2,39 %	7,15 %	8,12 %	4,57 %	0,00 %	0,00 %	0,00 %	0,40 %	0,06 %	0,06 %	2,22 %	6,55 %	7,42 %	4,22 %
2019	3784 - Sahagún	0,27 %	2,44 %	3,14 %	6,58 %	3,04 %	0,00 %	0,00 %	0,00 %	0,00 %	0,00 %	0,25 %	2,25 %	2,87 %	5,84 %	2,78 %
2020	3784 - Sahagún	0,70 %	4,35 %	7,66 %	8,53 %	5,80 %	0,00 %	0,00 %	0,00 %	0,00 %	0,00 %	0,64 %	3,98 %	7,07 %	7,58 %	5,31 %
2021	3784 - Sahagún	0,00 %	5,57 %	8,45 %	8,07 %	6,59 %	0,00 %	0,00 %	0,50 %	0,00 %	0,17 %	0,00 %	5,15 %	7,87 %	7,22 %	6,09 %
2022	3784 - Sahagún	0,13 %	5,95 %	11,43 %	8,98 %	7,92 %	0,00 %	0,14 %	0,91 %	1,95 %	0,70 %	0,12 %	5,49 %	10,69 %	8,26 %	7,35 %



AÑO

Todas

DESCRIPCIÓN TERRITORIO

ETC

ENTIDAD

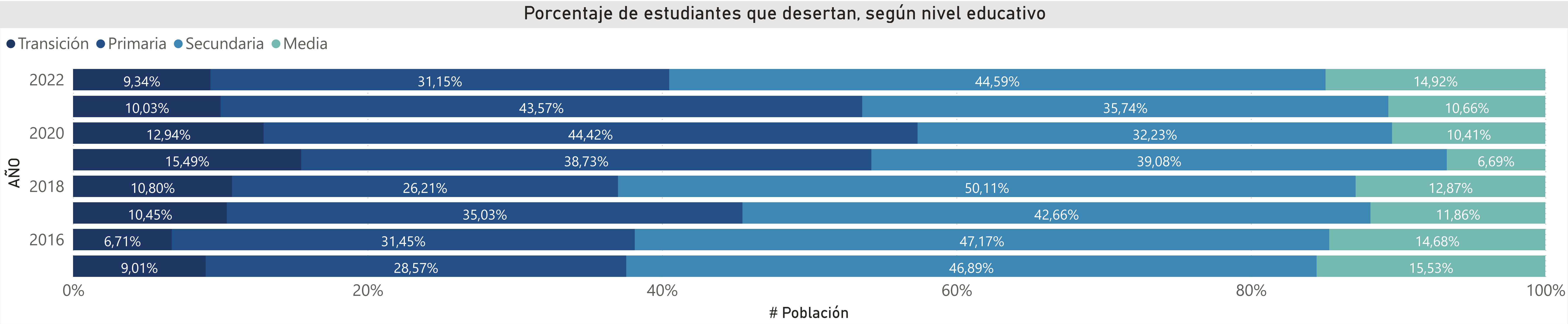
3784 - Sahagún

F. Número de estudiantes que desertan, según sector y nivel educativo

AÑO	ENTIDAD	Deserción, Oficial, Transición	Deserción, Oficial, Primaria	Deserción, Oficial, Secundaria	Deserción, Oficial, Media	Deserción, No oficial, Transición	Deserción, No oficial, Primaria	Deserción, No oficial, Secundaria	Deserción, No oficial, Media	Deserción, Transición	Deserción, Primaria	Deserción, Secundaria	Deserción, Media
2015	3784 - Sahagún	28	82	144	48	1	10	7	2	29	92	151	50
2016	3784 - Sahagún	30	147	225	69	2	3	0	1	32	150	225	70
2017	3784 - Sahagún	36	88	151	39	1	36	0	3	37	124	151	42
2018	3784 - Sahagún	45	111	215	56	2	3	3	0	47	114	218	56
2019	3784 - Sahagún	42	97	105	19	2	13	6	0	44	110	111	19
2020	3784 - Sahagún	48	160	124	40	3	15	3	1	51	175	127	41
2021	3784 - Sahagún	26	89	103	33	6	50	11	1	32	139	114	34
2022	3784 - Sahagún	57	187	268	85	0	3	4	6	57	190	272	91

F. Tasa de deserción, según sector y nivel educativo

ANO	ENTIDAD	Tasa, Oficial, Transición	Tasa, Oficial, Primaria	Tasa, Oficial, Secundaria	Tasa, Oficial, Media	Tasa, oficial, Total	Tasa, No oficial, Transición	Tasa, No oficial, Primaria	Tasa, No oficial, Secundaria	Tasa, No oficial, Media	Tasa, No oficial, Total	Tasa, Transición	Tasa, Primaria	Tasa, Secundaria	Tasa, Media	Tasa, Total
2015	3784 - Sahagún	1,89 %	0,85 %	2,08 %	1,95 %	1,48 %	0,88 %	1,89 %	1,27 %	0,80 %	1,38 %	1,82 %	0,91 %	2,02 %	1,85 %	1,47 %
2016	3784 - Sahagún	1,94 %	1,56 %	3,26 %	2,77 %	2,32 %	1,71 %	0,49 %	0,00 %	0,37 %	0,38 %	1,93 %	1,50 %	3,00 %	2,53 %	2,18 %
2017	3784 - Sahagún	2,23 %	0,97 %	2,20 %	1,58 %	1,57 %	0,88 %	5,56 %	0,00 %	1,37 %	2,53 %	2,14 %	1,27 %	2,02 %	1,57 %	1,64 %
2018	3784 - Sahagún	2,86 %	1,21 %	3,04 %	2,24 %	2,10 %	1,41 %	0,44 %	0,46 %	0,00 %	0,47 %	2,74 %	1,16 %	2,83 %	2,04 %	1,97 %
2019	3784 - Sahagún	2,87 %	1,08 %	1,46 %	0,78 %	1,31 %	1,47 %	1,75 %	0,89 %	0,00 %	1,13 %	2,75 %	1,13 %	1,41 %	0,69 %	1,29 %
2020	3784 - Sahagún	3,05 %	1,84 %	1,69 %	1,54 %	1,84 %	2,22 %	1,89 %	0,48 %	0,31 %	1,17 %	2,99 %	1,84 %	1,59 %	1,40 %	1,78 %
2021	3784 - Sahagún	1,88 %	1,01 %	1,37 %	1,16 %	1,22 %	6,45 %	7,06 %	1,84 %	0,30 %	3,92 %	2,17 %	1,46 %	1,41 %	1,07 %	1,43 %
2022	3784 - Sahagún	3,74 %	2,22 %	3,68 %	3,15 %	3,00 %	0,00 %	0,42 %	0,73 %	1,95 %	0,76 %	3,46 %	2,08 %	3,47 %	3,03 %	2,82 %



AÑO

Todas

DESCRIPCIÓN TERRITORIO

ETC

ENTIDAD

3784 - Sahagún

F. Número de estudiantes que repiten, según sector y nivel educativo

AÑO	ENTIDAD	Repitencia, Oficial, Transición	Repitencia, Oficial, Primaria	Repitencia, Oficial, Secundaria	Repitencia, Oficial, Media	Repitencia, No oficial, Transición	Repitencia, No oficial, Primaria	Repitencia, No oficial, Secundaria	Repitencia, No oficial, Media	Repitencia, Transición	Repitencia, Primaria	Repitencia, Secundaria	Repitencia, Media
2015	3784 - Sahagún	13	419	400	75	0	0	20	8	13	419	420	83
2016	3784 - Sahagún	16	605	497	129	0	3	19	9	16	608	516	138
2017	3784 - Sahagún	8	311	329	76	0	0	2	1	8	311	331	77
2018	3784 - Sahagún	11	375	493	73	0	1	9	0	11	376	502	73
2019	3784 - Sahagún	9	322	355	100	0	1	9	7	9	323	364	107
2020	3784 - Sahagún	11	442	588	159	0	3	6	9	11	445	594	168
2021	3784 - Sahagún	24	376	507	157	0	0	0	0	24	376	507	157
2022	3784 - Sahagún	11	565	553	139	0	3	3	1	11	568	556	140

F. Tasa de repitencia, según sector y nivel educativo

AÑO	ENTIDAD	Tasa, Oficial, Transición	Tasa, Oficial, Primaria	Tasa, Oficial, Secundaria	Tasa, Oficial, Media	Tasa, Oficial, Total	Tasa, No oficial, Transición	Tasa, No oficial, Primaria	Tasa, No oficial, Secundaria	Tasa, No oficial, Media	Tasa, No oficial, Total	Tasa, Transición	Tasa, Primaria	Tasa, Secundaria	Tasa, Media	Tasa, Total
2015	3784 - Sahagún	0,88 %	4,36 %	5,79 %	3,05 %	4,43 %	0,00 %	0,00 %	3,62 %	3,21 %	1,94 %	0,81 %	4,13 %	5,63 %	3,06 %	4,27 %
2016	3784 - Sahagún	1,04 %	6,43 %	7,21 %	5,17 %	6,13 %	0,00 %	0,49 %	3,17 %	3,36 %	1,94 %	0,96 %	6,07 %	6,88 %	5,00 %	5,83 %
2017	3784 - Sahagún	0,50 %	3,41 %	4,79 %	3,09 %	3,61 %	0,00 %	0,00 %	0,33 %	0,46 %	0,19 %	0,46 %	3,19 %	4,43 %	2,87 %	3,36 %
2018	3784 - Sahagún	0,70 %	4,09 %	6,98 %	2,92 %	4,69 %	0,00 %	0,15 %	1,38 %	0,00 %	0,58 %	0,64 %	3,82 %	6,51 %	2,65 %	4,37 %
2019	3784 - Sahagún	0,62 %	3,57 %	4,93 %	4,09 %	3,91 %	0,00 %	0,13 %	1,34 %	2,24 %	0,91 %	0,56 %	3,31 %	4,62 %	3,88 %	3,65 %
2020	3784 - Sahagún	0,70 %	5,07 %	8,00 %	6,11 %	5,93 %	0,00 %	0,38 %	0,96 %	2,77 %	0,96 %	0,64 %	4,68 %	7,45 %	5,74 %	5,51 %
2021	3784 - Sahagún	1,74 %	4,27 %	6,76 %	5,51 %	5,18 %	0,00 %	0,00 %	0,00 %	0,00 %	0,00 %	1,63 %	3,95 %	6,26 %	4,93 %	4,78 %
2022	3784 - Sahagún	0,72 %	6,71 %	7,60 %	5,16 %	6,36 %	0,00 %	0,42 %	0,54 %	0,32 %	0,41 %	0,67 %	6,21 %	7,10 %	4,66 %	5,89 %

