

DESCRIPCIÓN TERRITORIO

ETC

ENTIDAD

3817 - Valle del Cauca

**A. CONTEXTO**



Los indicadores de contexto, facilitan la comprensión de la dinámica poblacional y el comportamiento demográfico.

**B. RECURSOS**



Los indicadores de recursos, permiten dimensionar la capacidad de atención del sistema de acuerdo con la oferta institucional, el nivel de formación de los docentes y el financiamiento sectorial.

**C. ACCESO**



Los indicadores de acceso, asociados con el comportamiento de la matrícula y su dinámica temporal.

**D. COBERTURA**



Los indicadores de cobertura, miden la capacidad del sistema educativo para atender a la población en edad escolar.

**F. TRAYECTORIA**



Los indicadores de trayectoria, miden la forma cómo se desarrolla el tránsito de los estudiantes por los diferentes niveles educativos.

**AÑO**  
All

**DESCRIPCIÓN TERRITORIO**  
ETC

**ENTIDAD**  
3817 - Valle del Cauca

**A. Índice de ruralidad y de juventud**

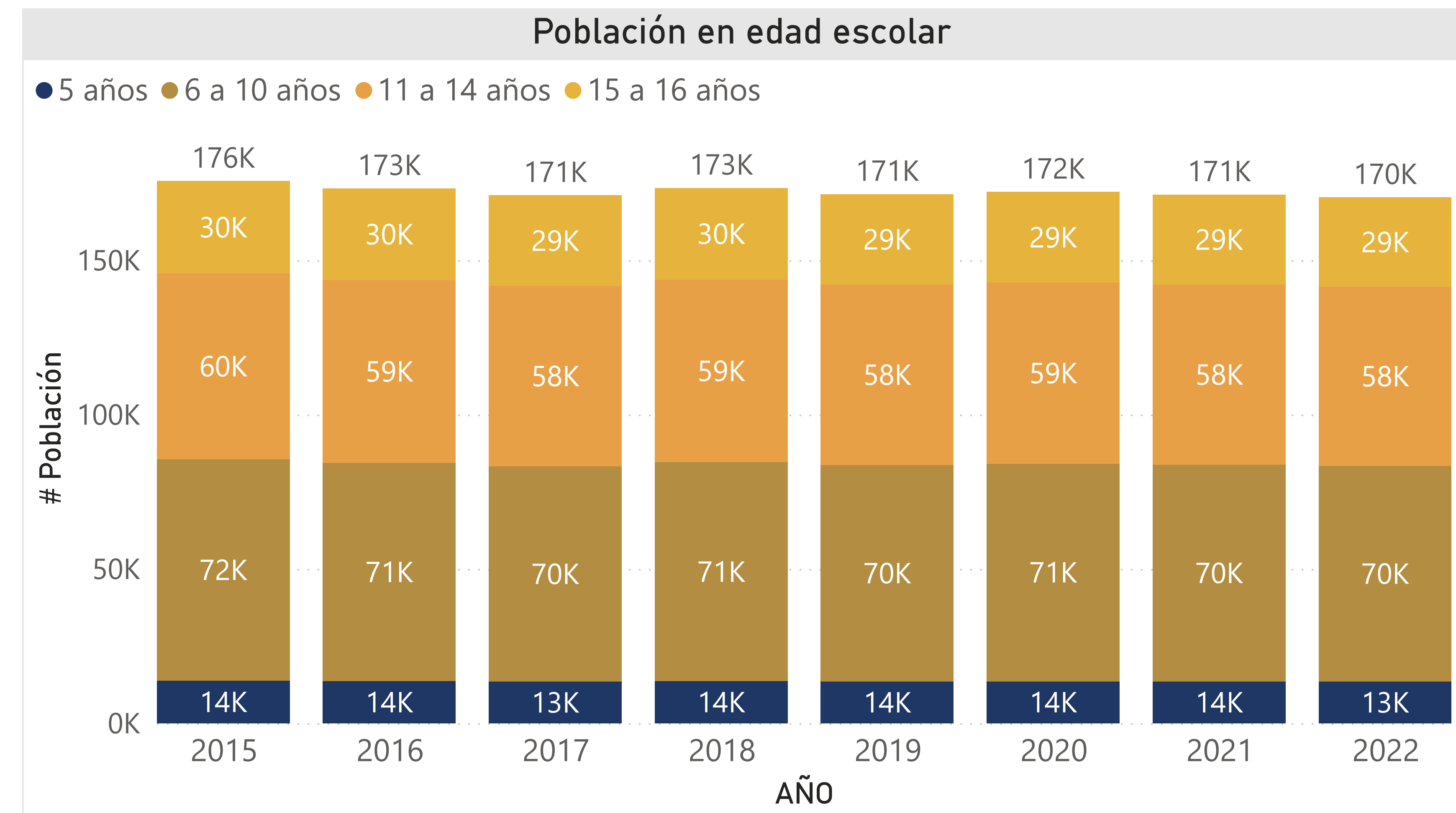
AÑO	TERRITORIO	Índice de ruralidad	Índice de juventud
2015	3817 - Valle del Cauca	42.21 %	23.46 %
2016	3817 - Valle del Cauca	42.10 %	23.36 %
2017	3817 - Valle del Cauca	41.99 %	23.24 %
2018	3817 - Valle del Cauca	41.84 %	23.11 %
2019	3817 - Valle del Cauca	41.70 %	22.99 %
2020	3817 - Valle del Cauca	41.52 %	23.04 %
2021	3817 - Valle del Cauca	41.18 %	22.96 %
2022	3817 - Valle del Cauca	40.74 %	22.86 %

**A. Participación de la población en edad escolar en el total de la población**

AÑO	ENTIDAD	5 años	6 a 10 años	11 a 14 años	15 a 16 años	5 a 16 años
2015	3817 - Valle del Cauca	1.63 %	8.52 %	7.13 %	3.55 %	20.83 %
2016	3817 - Valle del Cauca	1.61 %	8.40 %	7.03 %	3.52 %	20.56 %
2017	3817 - Valle del Cauca	1.60 %	8.29 %	6.93 %	3.48 %	20.30 %
2018	3817 - Valle del Cauca	1.61 %	8.37 %	6.98 %	3.50 %	20.46 %
2019	3817 - Valle del Cauca	1.59 %	8.26 %	6.88 %	3.45 %	20.19 %
2020	3817 - Valle del Cauca	1.57 %	8.14 %	6.76 %	3.39 %	19.86 %
2021	3817 - Valle del Cauca	1.55 %	8.06 %	6.69 %	3.34 %	19.64 %
2022	3817 - Valle del Cauca	1.54 %	8.00 %	6.63 %	3.31 %	19.47 %

**A. Tasa de crecimiento anual de la población en edad escolar**

AÑO	TERRITORIO	5 años	6 a 10 años	11 a 14 años	15 a 16 años	5 a 16 años
2016	3817 - Valle del Cauca	-1.23 %	-1.45 %	-1.48 %	-0.93 %	-1.36 %
2017	3817 - Valle del Cauca	-1.11 %	-1.32 %	-1.44 %	-1.09 %	-1.30 %
2018	3817 - Valle del Cauca	1.43 %	1.53 %	1.39 %	1.11 %	1.41 %
2019	3817 - Valle del Cauca	-0.92 %	-1.05 %	-1.26 %	-1.36 %	-1.16 %
2020	3817 - Valle del Cauca	0.55 %	0.54 %	0.30 %	0.27 %	0.41 %
2021	3817 - Valle del Cauca	-0.38 %	-0.40 %	-0.53 %	-0.68 %	-0.49 %
2022	3817 - Valle del Cauca	-0.49 %	-0.44 %	-0.56 %	-0.70 %	-0.53 %



Fuente de datos: Censo 2018, proyecciones de población municipales <https://www.dane.gov.co/index.php/estadisticas-por-tema/demografia-y-poblacion/proyecciones-de-poblacion>.

Área responsable del cálculo: Oficina Asesora de Planeación y Finanzas del Ministerio de Educación Nacional.



**AÑO**  
All

**DESCRIPCIÓN TERRITORIO**  
ETC

**ENTIDAD**  
3817 - Valle del Cauca

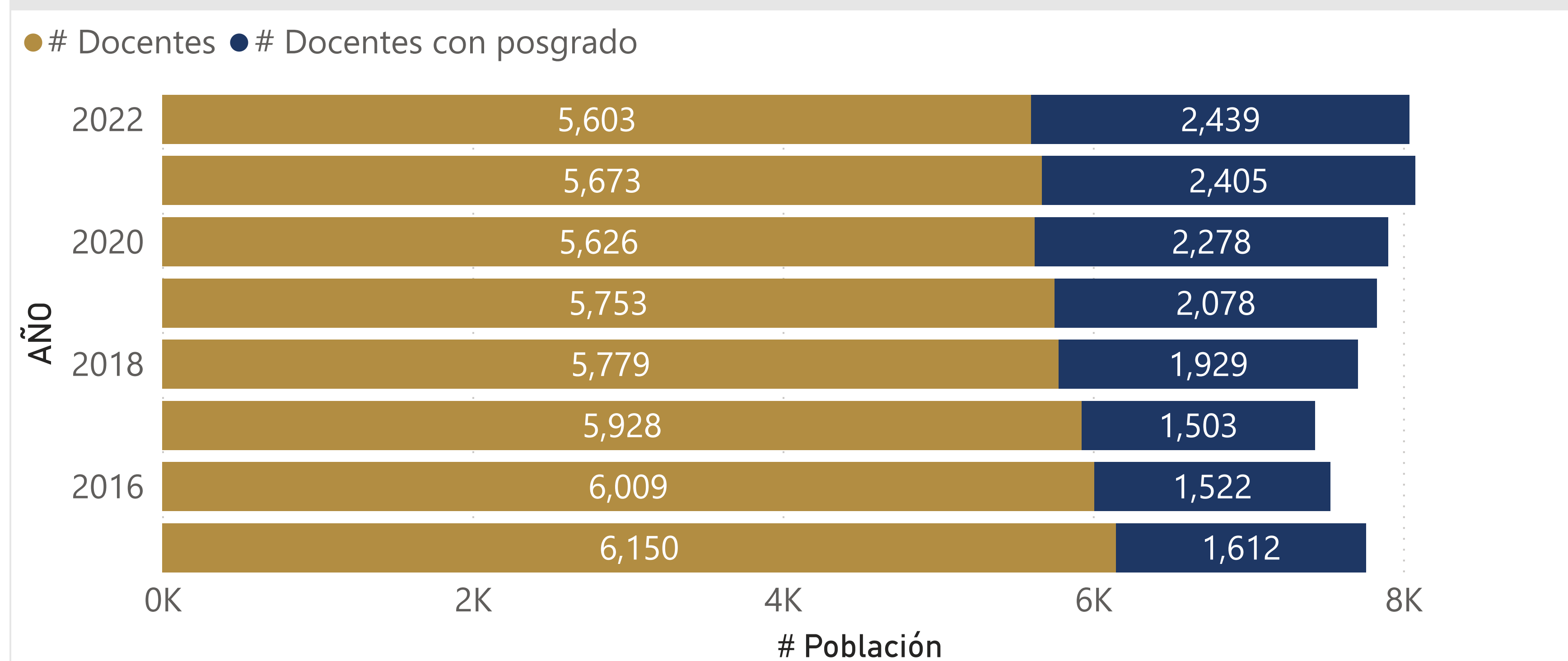
**B. Porcentaje de sedes educativas, según nivel educativo y sector**

AÑO	ENTIDAD	Oficial, Prejardín y Jardín	Oficial, Transición	Oficial, Primaria	Oficial, Secundaria	Oficial, Media	Oficial, Total	No oficial, Prejardín y Jardín	No oficial, Transición	No oficial, Primaria	No oficial, Secundaria	No oficial, Media	No oficial, Total
2015	3817 - Valle del Cauca	0.00 %	90.66 %	91.19 %	83.06 %	79.77 %	90.82 %	100.00 %	9.34 %	8.81 %	16.94 %	20.23 %	9.18 %
2016	3817 - Valle del Cauca	0.00 %	90.15 %	91.73 %	82.62 %	78.85 %	90.82 %	100.00 %	9.85 %	8.27 %	17.38 %	21.15 %	9.18 %
2017	3817 - Valle del Cauca	0.00 %	89.59 %	91.78 %	84.62 %	81.58 %	91.01 %	100.00 %	10.41 %	8.22 %	15.38 %	18.42 %	8.99 %
2018	3817 - Valle del Cauca	1.15 %	89.71 %	91.14 %	83.64 %	79.93 %	90.31 %	98.85 %	10.29 %	8.86 %	16.36 %	20.07 %	9.69 %
2019	3817 - Valle del Cauca	0.00 %	88.85 %	91.00 %	83.24 %	79.42 %	90.11 %	100.00 %	11.15 %	9.00 %	16.76 %	20.58 %	9.89 %
2020	3817 - Valle del Cauca	0.00 %	87.90 %	90.43 %	83.16 %	79.35 %	89.59 %	100.00 %	12.10 %	9.57 %	16.84 %	20.65 %	10.41 %
2021	3817 - Valle del Cauca	0.00 %	88.35 %	90.75 %	82.34 %	79.23 %	89.83 %	100.00 %	11.65 %	9.25 %	17.66 %	20.77 %	10.17 %
2022	3817 - Valle del Cauca	0.00 %	88.90 %	91.22 %	83.81 %	80.00 %	90.25 %	100.00 %	11.10 %	8.78 %	16.19 %	20.00 %	9.75 %

**B. Número de sedes por establecimiento educativo (sector oficial)**

AÑO	ENTIDAD	Número de sedes educativas del sector oficial	Total de establecimientos educativos del sector oficial	Número de sedes por establecimiento educativo (sector oficial)
2015	3817 - Valle del Cauca	1,187	151	7.86
2016	3817 - Valle del Cauca	1,167	149	7.83
2017	3817 - Valle del Cauca	1,154	149	7.74
2018	3817 - Valle del Cauca	1,147	149	7.70
2019	3817 - Valle del Cauca	1,139	149	7.64
2020	3817 - Valle del Cauca	1,119	149	7.51
2021	3817 - Valle del Cauca	1,122	149	7.53
2022	3817 - Valle del Cauca	1,111	148	7.51

**Total docentes del sector oficial con formación posgrado**



**Total docentes y directivos docentes del sector oficial con formación posgrado**





**AÑO**  
All

**DESCRIPCIÓN TERRITORIO**  
ETC

**ENTIDAD**  
3817 - Valle del Cauca

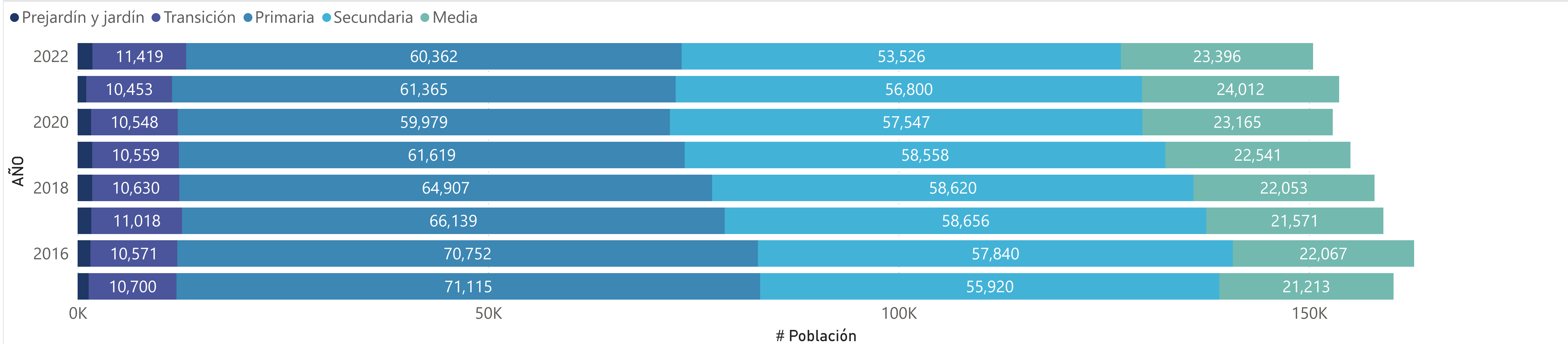
**C. Porcentaje de matrícula, según nivel educativo y sector**

AÑO	ENTIDAD	Oficial, Prejardín y jardín	Oficial, Transición	Oficial, Primaria	Oficial, Secundaria	Oficial, Media	Oficial, Total	No oficial, Prejardín y jardín	No oficial, Transición	No oficial, Primaria	No oficial, Secundaria	No oficial, Media	No oficial, Total
2015	3817 - Valle del Cauca	0.00 %	85.59 %	88.93 %	92.11 %	90.44 %	89.27 %	100.00 %	14.41 %	11.07 %	7.89 %	9.56 %	10.73 %
2016	3817 - Valle del Cauca	0.00 %	84.81 %	88.19 %	92.19 %	89.93 %	88.78 %	100.00 %	15.19 %	11.81 %	7.81 %	10.07 %	11.22 %
2017	3817 - Valle del Cauca	0.00 %	83.86 %	87.31 %	92.26 %	91.29 %	88.51 %	100.00 %	16.14 %	12.69 %	7.74 %	8.71 %	11.49 %
2018	3817 - Valle del Cauca	1.41 %	83.81 %	86.65 %	90.60 %	88.68 %	87.25 %	98.59 %	16.19 %	13.35 %	9.40 %	11.32 %	12.75 %
2019	3817 - Valle del Cauca	0.00 %	82.86 %	85.63 %	90.34 %	87.67 %	86.53 %	100.00 %	17.14 %	14.37 %	9.66 %	12.33 %	13.47 %
2020	3817 - Valle del Cauca	0.00 %	83.62 %	85.10 %	90.33 %	87.13 %	86.36 %	100.00 %	16.38 %	14.90 %	9.67 %	12.87 %	13.64 %
2021	3817 - Valle del Cauca	0.00 %	84.93 %	86.59 %	90.63 %	88.34 %	87.66 %	100.00 %	15.07 %	13.41 %	9.37 %	11.66 %	12.34 %
2022	3817 - Valle del Cauca	0.00 %	84.00 %	85.58 %	90.30 %	88.50 %	86.57 %	100.00 %	16.00 %	14.42 %	9.70 %	11.50 %	13.43 %

**C. Tasa de crecimiento anual de la matrícula**

AÑO	ENTIDAD	Oficial, Prejardín y Jardín	Oficial, Transición	Oficial, Primaria	Oficial, Secundaria	Oficial, Media	Oficial, Total	No oficial, Prejardín y Jardín	No oficial, Transición	No oficial, Primaria	No oficial, Secundaria	No oficial, Media	No oficial, Total
2016	3817 - Valle del Cauca	15.93 %	0.00 %	-2.11 %	-1.35 %	3.51 %	3.44 %	1.00 %	15.93 %	4.15 %	6.20 %	2.49 %	9.56 %
2017	3817 - Valle del Cauca	7.80 %	0.00 %	3.07 %	-7.45 %	1.49 %	-0.76 %	-2.58 %	7.80 %	10.71 %	0.41 %	0.49 %	-15.52 %
2018	3817 - Valle del Cauca	5.04 %	0.00 %	-3.58 %	-2.61 %	-1.86 %	-0.70 %	-2.10 %	3.56 %	-3.21 %	3.28 %	21.31 %	32.96 %
2019	3817 - Valle del Cauca	0.45 %	-100.00 %	-1.80 %	-6.18 %	-0.39 %	1.05 %	-2.66 %	1.89 %	5.17 %	2.17 %	2.63 %	11.29 %
2020	3817 - Valle del Cauca	-7.87 %	0.00 %	0.81 %	-3.26 %	-1.74 %	2.13 %	-1.60 %	-7.87 %	-4.53 %	0.90 %	-1.56 %	7.30 %
2021	3817 - Valle del Cauca	-36.04 %	0.00 %	0.66 %	4.10 %	-0.96 %	5.10 %	2.03 %	-36.04 %	-8.85 %	-7.93 %	-4.42 %	-6.14 %
2022	3817 - Valle del Cauca	72.26 %	0.00 %	8.04 %	-2.79 %	-6.11 %	-2.39 %	-3.28 %	72.26 %	16.00 %	5.83 %	-2.46 %	-3.89 %

**Matrícula total, según nivel educativo**





AÑO

All

DESCRIPCIÓN TERRITORIO

ETC

ENTIDAD

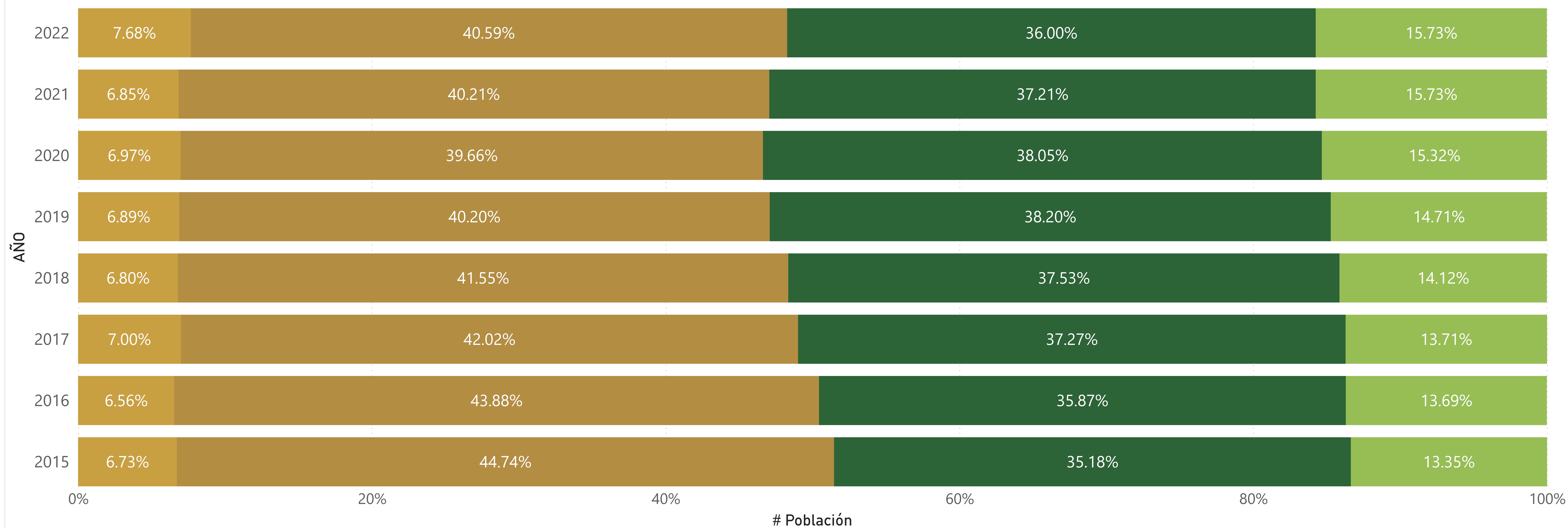
3817 - Valle del Cauca

**D. Tasa de cobertura bruta, según nivel de educación**

AÑO	ENTIDAD	Matrícula Transición	Matrícula Primaria	Matrícula Secundaria	Matrícula Media	Matrícula Total	Población 5 años	Población 6 a 10 años	Población 11 a 14 años	Población 15 a 16 años	Población 5 a 16 años	Tasa Transición	Tasa Primaria	Tasa Secundaria	Tasa Media	Tasa Total
2015	3817 - Valle del Cauca	10,700	71,115	55,920	21,213	158,948	13,779	71,819	60,123	29,950	175,671	77.65 %	99.02 %	93.01 %	70.83 %	90.48 %
2016	3817 - Valle del Cauca	10,571	70,752	57,840	22,067	161,230	13,609	70,780	59,231	29,670	173,290	77.68 %	99.96 %	97.65 %	74.37 %	93.04 %
2017	3817 - Valle del Cauca	11,018	66,139	58,656	21,571	157,384	13,458	69,849	58,376	29,346	171,029	81.87 %	94.69 %	100.48 %	73.51 %	92.02 %
2018	3817 - Valle del Cauca	10,630	64,907	58,620	22,053	156,210	13,651	70,920	59,190	29,672	173,433	77.87 %	91.52 %	99.04 %	74.32 %	90.07 %
2019	3817 - Valle del Cauca	10,559	61,619	58,558	22,541	153,277	13,526	70,173	58,446	29,268	171,413	78.06 %	87.81 %	100.19 %	77.02 %	89.42 %
2020	3817 - Valle del Cauca	10,548	59,979	57,547	23,165	151,239	13,601	70,553	58,623	29,347	172,124	77.55 %	85.01 %	98.16 %	78.93 %	87.87 %
2021	3817 - Valle del Cauca	10,453	61,365	56,800	24,012	152,630	13,549	70,274	58,313	29,148	171,284	77.15 %	87.32 %	97.41 %	82.38 %	89.11 %
2022	3817 - Valle del Cauca	11,419	60,362	53,526	23,396	148,703	13,482	69,965	57,986	28,945	170,378	84.70 %	86.27 %	92.31 %	80.83 %	87.28 %

**Matrícula según nivel de educación**

● Transición ● Primaria ● Secundaria ● Media



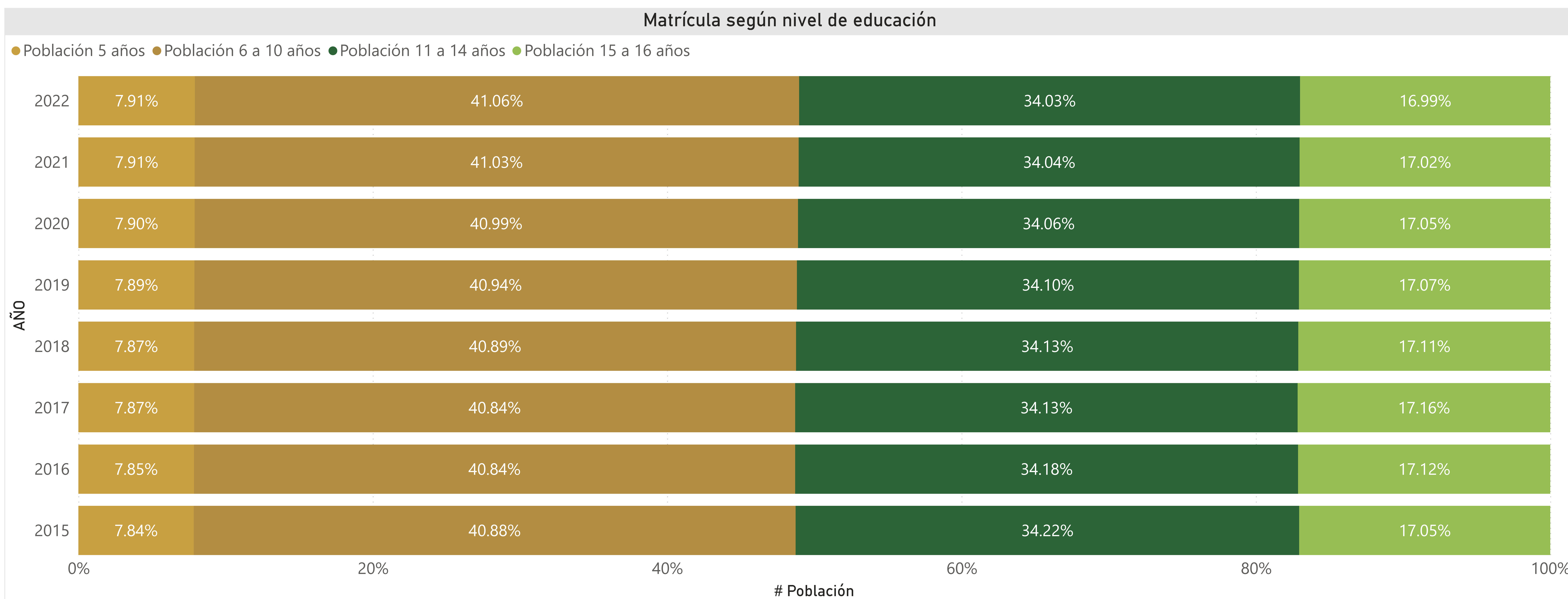
**AÑO**  
All

**DESCRIPCIÓN TERRITORIO**  
ETC

**ENTIDAD**  
3817 - Valle del Cauca

**D. Tasa de cobertura neta, según nivel de educación**

AÑO	ENTIDAD	Matrícula Transición, 5 años	Matrícula Primaria, 6 a 10 años	Matrícula Secundaria, 11 a 14 años	Matrícula Media, 15 a 16 años	Matrícula, 5 a 16 años	Población 5 años	Población 6 a 10 años	Población 11 a 14 años	Población 15 a 16 años	Población 5 a 16 años	Tasa Transición	Tasa Primaria	Tasa Secundaria	Tasa Media	Tasa Total
2015	3817 - Valle del Cauca	7,190	56,935	39,340	11,063	139,617	13,779	71,819	60,123	29,950	175,671	52.18 %	79.28 %	65.43 %	36.94 %	79.48 %
2016	3817 - Valle del Cauca	7,169	55,918	40,073	11,603	139,482	13,609	70,780	59,231	29,670	173,290	52.68 %	79.00 %	67.66 %	39.11 %	80.49 %
2017	3817 - Valle del Cauca	7,432	53,567	40,408	11,302	136,133	13,458	69,849	58,376	29,346	171,029	55.22 %	76.69 %	69.22 %	38.51 %	79.60 %
2018	3817 - Valle del Cauca	7,553	52,109	40,296	11,404	133,863	13,651	70,920	59,190	29,672	173,433	55.33 %	73.48 %	68.08 %	38.43 %	77.18 %
2019	3817 - Valle del Cauca	7,540	51,583	40,350	11,825	133,329	13,526	70,173	58,446	29,268	171,413	55.74 %	73.51 %	69.04 %	40.40 %	77.78 %
2020	3817 - Valle del Cauca	7,688	51,082	40,249	12,343	132,351	13,601	70,553	58,623	29,347	172,124	56.53 %	72.40 %	68.66 %	42.06 %	76.89 %
2021	3817 - Valle del Cauca	7,881	51,652	39,545	12,965	133,049	13,549	70,274	58,313	29,148	171,284	58.17 %	73.50 %	67.82 %	44.48 %	77.68 %
2022	3817 - Valle del Cauca	8,426	51,689	38,205	13,160	131,319	13,482	69,965	57,986	28,945	170,378	62.50 %	73.88 %	65.89 %	45.47 %	77.08 %





**AÑO**  
All

**DESCRIPCIÓN TERRITORIO**  
ETC

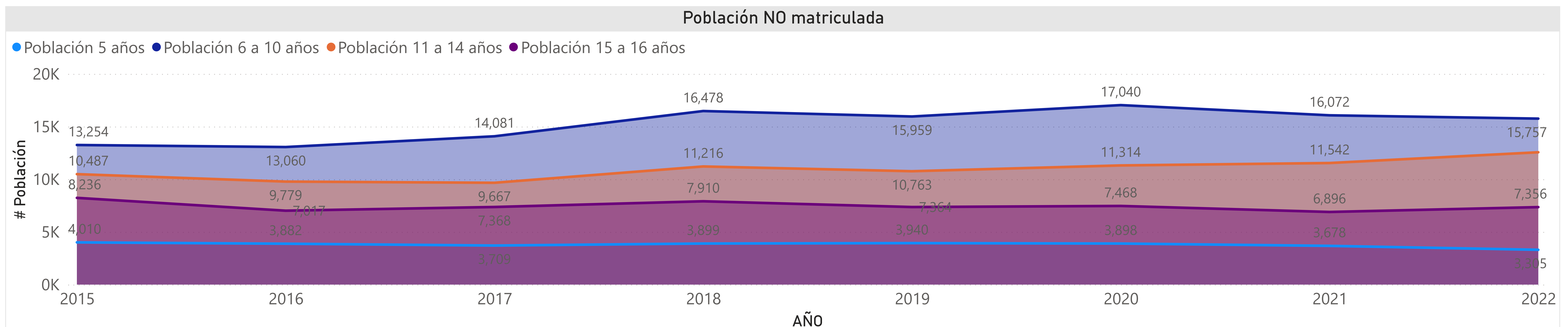
**ENTIDAD**  
3817 - Valle del Cauca

**D. Tasa de cobertura matriculación, según nivel de educación**

AÑO	ENTIDAD	Matrícula, 5 años	Matrícula, 6 a 10 años	Matrícula, 11 a 14 años	Matrícula, 15 a 16 años	Matrícula, 5 a 16 años	Población 5 años	Población 6 a 10 años	Población 11 a 14 años	Población 15 a 16 años	Población 5 a 16 años	Tasa, 5 años	Tasa, 6 a 10 años	Tasa, 11 a 14 años	Tasa, 15 a 16 años	Tasa, 5 a 16 años
2015	3817 - Valle del Cauca	9,769	58,565	49,636	21,714	139,684	13,779	71,819	60,123	29,950	175,671	70.90 %	81.55 %	82.56 %	72.50 %	79.51 %
2016	3817 - Valle del Cauca	9,727	57,720	49,452	22,653	139,552	13,609	70,780	59,231	29,670	173,290	71.47 %	81.55 %	83.49 %	76.35 %	80.53 %
2017	3817 - Valle del Cauca	9,749	55,768	48,709	21,978	136,204	13,458	69,849	58,376	29,346	171,029	72.44 %	79.84 %	83.44 %	74.89 %	79.64 %
2018	3817 - Valle del Cauca	9,752	54,442	47,974	21,762	133,930	13,651	70,920	59,190	29,672	173,433	71.44 %	76.77 %	81.05 %	73.34 %	77.22 %
2019	3817 - Valle del Cauca	9,586	54,214	47,683	21,904	133,387	13,526	70,173	58,446	29,268	171,413	70.87 %	77.26 %	81.58 %	74.84 %	77.82 %
2020	3817 - Valle del Cauca	9,703	53,513	47,309	21,879	132,404	13,601	70,553	58,623	29,347	172,124	71.34 %	75.85 %	80.70 %	74.55 %	76.92 %
2021	3817 - Valle del Cauca	9,871	54,202	46,771	22,252	133,096	13,549	70,274	58,313	29,148	171,284	72.85 %	77.13 %	80.21 %	76.34 %	77.70 %
2022	3817 - Valle del Cauca	10,177	54,208	45,422	21,589	131,396	13,482	69,965	57,986	28,945	170,378	75.49 %	77.48 %	78.33 %	74.59 %	77.12 %

**D. Población y porcentaje por fuera del sistema educativo, según rango de edad**

AÑO	ENTIDAD	No Matriculada 5 años	No Matriculada 6 a 10 años	No Matriculada 11 a 14 años	No Matriculada 15 a 16 años	No Matriculada 5 a 16 años	Porcentaje No Matriculada, 5 años	Porcentaje No Matriculada, 6 a 10 años	Porcentaje No Matriculada, 11 a 14 años	Porcentaje No Matriculada, 15 a 16 años	Porcentaje No Matriculada, 5 a 16 años
2015	3817 - Valle del Cauca	4,010	13,254	10,487	8,236	35,987	29.10 %	18.45 %	17.44 %	27.50 %	20.49 %
2016	3817 - Valle del Cauca	3,882	13,060	9,779	7,017	33,738	28.53 %	18.45 %	16.51 %	23.65 %	19.47 %
2017	3817 - Valle del Cauca	3,709	14,081	9,667	7,368	34,825	27.56 %	20.16 %	16.56 %	25.11 %	20.36 %
2018	3817 - Valle del Cauca	3,899	16,478	11,216	7,910	39,503	28.56 %	23.23 %	18.95 %	26.66 %	22.78 %
2019	3817 - Valle del Cauca	3,940	15,959	10,763	7,364	38,026	29.13 %	22.74 %	18.42 %	25.16 %	22.18 %
2020	3817 - Valle del Cauca	3,898	17,040	11,314	7,468	39,720	28.66 %	24.15 %	19.30 %	25.45 %	23.08 %
2021	3817 - Valle del Cauca	3,678	16,072	11,542	6,896	38,188	27.15 %	22.87 %	19.79 %	23.66 %	22.30 %
2022	3817 - Valle del Cauca	3,305	15,757	12,564	7,356	38,982	24.51 %	22.52 %	21.67 %	25.41 %	22.88 %





**AÑO**  
All

**DESCRIPCIÓN TERRITORIO**  
ETC

**ENTIDAD**  
3817 - Valle del Cauca

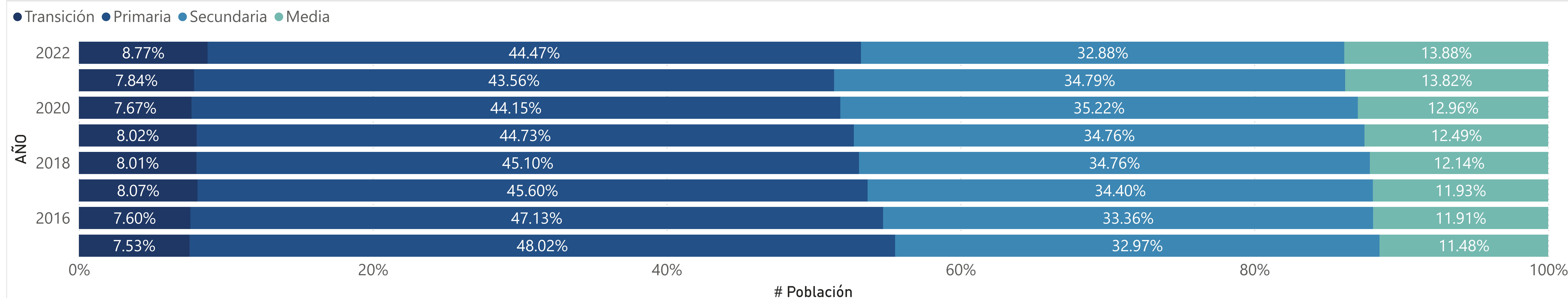
**F. Número de estudiantes que aprueban, según sector y nivel educativo**

AÑO	ENTIDAD	Aprobación, Oficial, Transición	Aprobación Oficial, Primaria	Aprobación, Oficial, Secundaria	Aprobación, Oficial, Media	Aprobación, No oficial, Transición	Aprobación, No oficial, Primaria	Aprobación, No oficial, Secundaria	Aprobación, No oficial, Media	Aprobación, Transición	Aprobación, Primaria	Aprobación, Secundaria	Aprobación, Media
2015	3817 - Valle del Cauca	8,786	57,906	41,165	14,318	1,475	7,496	3,744	1,315	10,261	65,402	44,909	15,633
2016	3817 - Valle del Cauca	8,454	54,244	40,163	14,257	1,553	7,845	3,776	1,435	10,007	62,089	43,939	15,692
2017	3817 - Valle del Cauca	8,754	51,045	40,787	14,193	1,710	8,061	3,792	1,265	10,464	59,106	44,579	15,458
2018	3817 - Valle del Cauca	8,414	48,530	39,408	13,958	1,634	8,069	4,213	1,275	10,048	56,599	43,621	15,233
2019	3817 - Valle del Cauca	8,211	46,884	38,438	13,989	1,683	8,298	4,446	1,425	9,894	55,182	42,884	15,414
2020	3817 - Valle del Cauca	8,102	47,064	39,757	14,793	1,575	8,625	4,660	1,550	9,677	55,689	44,417	16,343
2021	3817 - Valle del Cauca	8,240	45,987	38,399	15,465	1,397	7,547	4,355	1,518	9,637	53,534	42,754	16,983
2022	3817 - Valle del Cauca	8,815	45,323	35,324	15,178	1,742	8,228	4,273	1,532	10,557	53,551	39,597	16,710

**F. Tasa de aprobación, según sector y nivel educativo**

AÑO	ENTIDAD	Tasa, Oficial, Transición	Tasa, Oficial, Primaria	Tasa, Oficial, Secundaria	Tasa, Oficial, Media	Tasa, Oficial, Total	Tasa, No oficial, Transición	Tasa, No oficial, Primaria	Tasa, No oficial, Secundaria	Tasa, No oficial, Media	Tasa, No oficial, Total	Tasa, Transición	Tasa, Primaria	Tasa, Secundaria	Tasa, Media	Tasa, Total
2015	3817 - Valle del Cauca	95.94 %	93.79 %	88.30 %	92.85 %	91.90 %	95.65 %	95.31 %	96.72 %	98.43 %	96.00 %	95.90 %	93.96 %	88.94 %	93.29 %	92.31 %
2016	3817 - Valle del Cauca	94.30 %	91.67 %	84.80 %	90.84 %	89.27 %	96.70 %	94.05 %	96.08 %	97.69 %	95.20 %	94.66 %	91.96 %	85.66 %	91.42 %	89.89 %
2017	3817 - Valle del Cauca	94.74 %	92.04 %	85.91 %	91.34 %	89.87 %	96.18 %	96.15 %	94.30 %	97.23 %	95.76 %	94.97 %	92.58 %	86.57 %	91.80 %	90.51 %
2018	3817 - Valle del Cauca	94.44 %	91.63 %	84.62 %	90.72 %	89.08 %	94.94 %	93.90 %	95.17 %	97.48 %	94.65 %	94.52 %	91.95 %	85.53 %	91.25 %	89.72 %
2019	3817 - Valle del Cauca	93.86 %	90.84 %	82.57 %	89.39 %	87.73 %	92.98 %	94.09 %	93.62 %	96.35 %	94.04 %	93.71 %	91.31 %	83.59 %	89.99 %	88.49 %
2020	3817 - Valle del Cauca	91.87 %	93.02 %	86.42 %	90.38 %	90.09 %	91.15 %	96.94 %	96.92 %	97.55 %	96.40 %	91.75 %	93.61 %	87.42 %	91.01 %	90.87 %
2021	3817 - Valle del Cauca	92.82 %	88.86 %	84.13 %	88.76 %	87.38 %	88.70 %	92.42 %	94.33 %	96.38 %	93.00 %	92.20 %	89.34 %	85.07 %	89.39 %	88.02 %
2022	3817 - Valle del Cauca	91.90 %	89.27 %	81.92 %	88.89 %	86.80 %	95.35 %	95.04 %	95.40 %	97.77 %	95.43 %	92.45 %	90.12 %	83.19 %	89.64 %	87.84 %

Porcentaje de estudiantes que aprueban, según nivel educativo





**AÑO**  
All

**DESCRIPCIÓN TERRITORIO**  
ETC

**ENTIDAD**  
3817 - Valle del Cauca

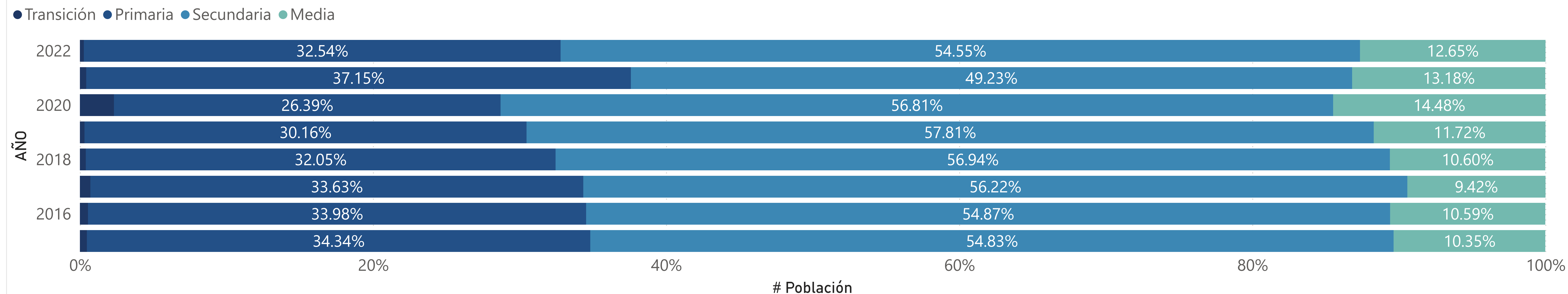
**F. Número de estudiantes que reprobaban, según sector y nivel educativo**

AÑO	ENTIDAD	Reprobación, Oficial, Transición	Reprobación, Oficial, Primaria	Reprobación, Oficial, Secundaria	Reprobación, Oficial, Media	Reprobación, No oficial, Transición	Reprobación, No oficial, Primaria	Reprobación, No oficial, Secundaria	Reprobación, No oficial, Media	Reprobación, Transición	Reprobación, Primaria	Reprobación, Secundaria	Reprobación, Media
2015	3817 - Valle del Cauca	31	2,292	3,656	693	2	34	58	8	33	2,326	3,714	701
2016	3817 - Valle del Cauca	41	2,526	4,080	782	1	12	18	9	42	2,538	4,098	791
2017	3817 - Valle del Cauca	54	2,688	4,532	761	6	111	147	23	60	2,799	4,679	784
2018	3817 - Valle del Cauca	35	2,704	4,861	909	0	101	122	19	35	2,805	4,983	928
2019	3817 - Valle del Cauca	28	2,749	5,252	1,062	2	85	181	39	30	2,834	5,433	1,101
2020	3817 - Valle del Cauca	176	1,984	4,310	1,103	3	51	71	14	179	2,035	4,381	1,117
2021	3817 - Valle del Cauca	34	2,813	3,691	992	0	57	112	26	34	2,870	3,803	1,018
2022	3817 - Valle del Cauca	23	2,839	4,776	1,112	1	60	84	15	24	2,899	4,860	1,127

**F. Tasa de aprobación, según sector y nivel educativo**

AÑO	ENTIDAD	Tasa, oficial, Transición	Tasa, Oficial, Primaria	Tasa, Oficial, Secundaria	Tasa, Oficial, Media	Tasa, Oficial, Total	Tasa, No oficial, Transición	Tasa, No oficial, Primaria	Tasa, No oficial, Secundaria	Tasa No oficial, Media	Tasa, No oficial, Total	Tasa, Transición	Tasa, Primaria	Tasa, Secundaria	Tasa, Media	Tasa, Total
2015	3817 - Valle del Cauca	0.34 %	3.71 %	7.84 %	4.49 %	5.02 %	0.13 %	0.43 %	1.50 %	0.60 %	0.70 %	0.31 %	3.34 %	7.36 %	4.18 %	4.59 %
2016	3817 - Valle del Cauca	0.46 %	4.27 %	8.61 %	4.98 %	5.66 %	0.06 %	0.14 %	0.46 %	0.61 %	0.26 %	0.40 %	3.76 %	7.99 %	4.61 %	5.10 %
2017	3817 - Valle del Cauca	0.58 %	4.85 %	9.55 %	4.90 %	6.29 %	0.34 %	1.32 %	3.66 %	1.77 %	1.85 %	0.54 %	4.38 %	9.09 %	4.66 %	5.81 %
2018	3817 - Valle del Cauca	0.39 %	5.11 %	10.44 %	5.91 %	6.87 %	0.00 %	1.18 %	2.76 %	1.45 %	1.51 %	0.33 %	4.56 %	9.77 %	5.56 %	6.26 %
2019	3817 - Valle del Cauca	0.32 %	5.33 %	11.28 %	6.79 %	7.42 %	0.11 %	0.96 %	3.81 %	2.64 %	1.82 %	0.28 %	4.69 %	10.59 %	6.43 %	6.74 %
2020	3817 - Valle del Cauca	2.00 %	3.92 %	9.37 %	6.74 %	6.22 %	0.17 %	0.57 %	1.48 %	0.88 %	0.82 %	1.70 %	3.42 %	8.62 %	6.22 %	5.56 %
2021	3817 - Valle del Cauca	0.38 %	5.44 %	8.09 %	5.69 %	6.09 %	0.00 %	0.70 %	2.43 %	1.65 %	1.22 %	0.33 %	4.79 %	7.57 %	5.36 %	5.53 %
2022	3817 - Valle del Cauca	0.24 %	5.59 %	11.08 %	6.51 %	7.26 %	0.05 %	0.69 %	1.88 %	0.96 %	0.97 %	0.21 %	4.88 %	10.21 %	6.05 %	6.50 %

Porcentaje de estudiantes que reprobaban, según nivel educativo





**AÑO**  
All

**DESCRIPCIÓN TERRITORIO**  
ETC

**ENTIDAD**  
3817 - Valle del Cauca

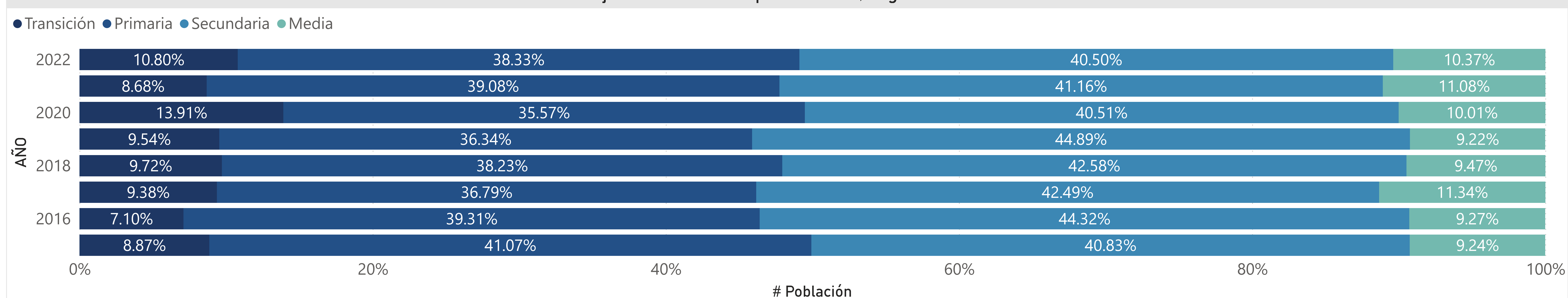
**F. Número de estudiantes que desertan, según sector y nivel educativo**

AÑO	ENTIDAD	Deserción, Oficial, Transición	Deserción, Oficial, Primaria	Deserción, Oficial, Secundaria	Deserción, Oficial, Media	Deserción, No oficial, Transición	Deserción, No oficial, Primaria	Deserción, No oficial, Secundaria	Deserción, No oficial, Media	Deserción, Transición	Deserción, Primaria	Deserción, Secundaria	Deserción, Media
2015	3817 - Valle del Cauca	341	1,545	1,800	410	65	335	69	13	406	1,880	1,869	423
2016	3817 - Valle del Cauca	470	2,405	3,121	656	52	484	136	25	522	2,889	3,257	681
2017	3817 - Valle del Cauca	432	1,725	2,155	584	62	212	82	13	494	1,937	2,237	597
2018	3817 - Valle del Cauca	460	1,728	2,304	519	87	423	92	14	547	2,151	2,396	533
2019	3817 - Valle del Cauca	509	1,979	2,861	598	125	436	122	15	634	2,415	2,983	613
2020	3817 - Valle del Cauca	541	1,546	1,935	472	150	221	77	25	691	1,767	2,012	497
2021	3817 - Valle del Cauca	603	2,954	3,553	966	178	562	150	31	781	3,516	3,703	997
2022	3817 - Valle del Cauca	754	2,606	3,021	785	84	369	122	20	838	2,975	3,143	805

**F. Tasa de deserción, según sector y nivel educativo**

AÑO	ENTIDAD	Tasa, Oficial, Transición	Tasa, Oficial, Primaria	Tasa, Oficial, Secundaria	Tasa, Oficial, Media	Tasa, oficial, Total	Tasa, No oficial, Transición	Tasa, No oficial, Primaria	Tasa, No oficial, Secundaria	Tasa, No oficial, Media	Tasa, No oficial, Total	Tasa, Transición	Tasa, Primaria	Tasa, Secundaria	Tasa, Media	Tasa, Total
2015	3817 - Valle del Cauca	3.72 %	2.50 %	3.86 %	2.66 %	3.08 %	4.22 %	4.26 %	1.78 %	0.97 %	3.30 %	3.79 %	2.70 %	3.70 %	2.52 %	3.10 %
2016	3817 - Valle del Cauca	5.24 %	4.06 %	6.59 %	4.18 %	5.07 %	3.24 %	5.80 %	3.46 %	1.70 %	4.54 %	4.94 %	4.28 %	6.35 %	3.97 %	5.01 %
2017	3817 - Valle del Cauca	4.68 %	3.11 %	4.54 %	3.76 %	3.83 %	3.49 %	2.53 %	2.04 %	1.00 %	2.38 %	4.48 %	3.03 %	4.34 %	3.55 %	3.68 %
2018	3817 - Valle del Cauca	5.16 %	3.26 %	4.95 %	3.37 %	4.05 %	5.06 %	4.92 %	2.08 %	1.07 %	3.84 %	5.15 %	3.49 %	4.70 %	3.19 %	4.02 %
2019	3817 - Valle del Cauca	5.82 %	3.83 %	6.15 %	3.82 %	4.85 %	6.91 %	4.94 %	2.57 %	1.01 %	4.14 %	6.00 %	4.00 %	5.81 %	3.58 %	4.77 %
2020	3817 - Valle del Cauca	6.13 %	3.06 %	4.21 %	2.88 %	3.69 %	8.68 %	2.48 %	1.60 %	1.57 %	2.78 %	6.55 %	2.97 %	3.96 %	2.77 %	3.58 %
2021	3817 - Valle del Cauca	6.79 %	5.71 %	7.78 %	5.54 %	6.53 %	11.30 %	6.88 %	3.25 %	1.97 %	5.78 %	7.47 %	5.87 %	7.37 %	5.25 %	6.44 %
2022	3817 - Valle del Cauca	7.86 %	5.13 %	7.01 %	4.60 %	5.94 %	4.60 %	4.26 %	2.72 %	1.28 %	3.60 %	7.34 %	5.01 %	6.60 %	4.32 %	5.66 %

Porcentaje de estudiantes que desertan, según nivel educativo





**AÑO**  
All

**DESCRIPCIÓN TERRITORIO**  
ETC

**ENTIDAD**  
3817 - Valle del Cauca

**F. Número de estudiantes que repiten, según sector y nivel educativo**

AÑO	ENTIDAD	Repitencia, Oficial, Transición	Repitencia, Oficial, Primaria	Repitencia, Oficial, Secundaria	Repitencia, Oficial, Media	Repitencia, No oficial, Transición	Repitencia, No oficial, Primaria	Repitencia, No oficial, Secundaria	Repitencia, No oficial, Media	Repitencia, Transición	Repitencia, Primaria	Repitencia, Secundaria	Repitencia, Media
2015	3817 - Valle del Cauca	117	1,737	1,580	198	1	39	76	6	118	1,776	1,656	204
2016	3817 - Valle del Cauca	96	768	692	49	1	51	76	8	97	819	768	57
2017	3817 - Valle del Cauca	63	883	900	133	0	33	52	4	63	916	952	137
2018	3817 - Valle del Cauca	42	599	655	87	0	64	70	2	42	663	725	89
2019	3817 - Valle del Cauca	32	526	785	94	0	33	41	11	32	559	826	105
2020	3817 - Valle del Cauca	29	2,575	3,806	528	0	104	193	17	29	2,679	3,999	545
2021	3817 - Valle del Cauca	135	1,773	3,055	479	3	57	65	10	138	1,830	3,120	489
2022	3817 - Valle del Cauca	40	2,933	2,971	498	0	89	122	13	40	3,022	3,093	511

**F. Tasa de repitencia, según sector y nivel educativo**

AÑO	ENTIDAD	Tasa, Oficial, Transición	Tasa, Oficial, Primaria	Tasa, Oficial, Secundaria	Tasa, Oficial, Media	Tasa, Oficial, Total	Tasa, No oficial, Transición	Tasa, No oficial, Primaria	Tasa, No oficial, Secundaria	Tasa, No oficial, Media	Tasa, No oficial, Total	Tasa, Transición	Tasa, Primaria	Tasa, Secundaria	Tasa, Media	Tasa, Total
2015	3817 - Valle del Cauca	1.28 %	2.81 %	3.39 %	1.28 %	2.73 %	0.06 %	0.50 %	1.96 %	0.45 %	0.83 %	1.10 %	2.55 %	3.28 %	1.22 %	2.54 %
2016	3817 - Valle del Cauca	1.07 %	1.30 %	1.46 %	0.31 %	1.22 %	0.06 %	0.61 %	1.93 %	0.54 %	0.89 %	0.92 %	1.21 %	1.50 %	0.33 %	1.19 %
2017	3817 - Valle del Cauca	0.68 %	1.59 %	1.90 %	0.86 %	1.55 %	0.00 %	0.39 %	1.29 %	0.31 %	0.57 %	0.57 %	1.43 %	1.85 %	0.81 %	1.44 %
2018	3817 - Valle del Cauca	0.47 %	1.13 %	1.41 %	0.57 %	1.12 %	0.00 %	0.74 %	1.58 %	0.15 %	0.85 %	0.40 %	1.08 %	1.42 %	0.53 %	1.09 %
2019	3817 - Valle del Cauca	0.37 %	1.02 %	1.69 %	0.60 %	1.17 %	0.00 %	0.37 %	0.86 %	0.74 %	0.50 %	0.30 %	0.92 %	1.61 %	0.61 %	1.09 %
2020	3817 - Valle del Cauca	0.33 %	5.09 %	8.27 %	3.23 %	5.70 %	0.00 %	1.17 %	4.01 %	1.07 %	1.84 %	0.27 %	4.50 %	7.87 %	3.03 %	5.22 %
2021	3817 - Valle del Cauca	1.52 %	3.43 %	6.69 %	2.75 %	4.40 %	0.19 %	0.70 %	1.41 %	0.63 %	0.85 %	1.32 %	3.05 %	6.21 %	2.57 %	3.99 %
2022	3817 - Valle del Cauca	0.42 %	5.78 %	6.89 %	2.92 %	5.34 %	0.00 %	1.03 %	2.72 %	0.83 %	1.36 %	0.35 %	5.08 %	6.50 %	2.74 %	4.86 %

**Porcentaje de estudiantes que repiten, según nivel educativo**

