

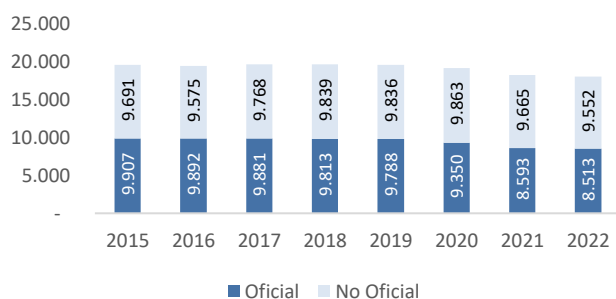
Establecimientos y Sedes 2015 - 2022

Boletín Estadístico 2023

La información de establecimientos educativos y sedes de la educación preescolar, básica y media se recopila a través del Directorio Único de Establecimientos (DUE), cuya administración lidera el Ministerio de Educación Nacional (MEN). En términos generales se puede identificar que, aunque se muestra una disminución en el número total de establecimientos educativos, principalmente en los establecimientos del sector oficial, el número de sedes permanece igual.

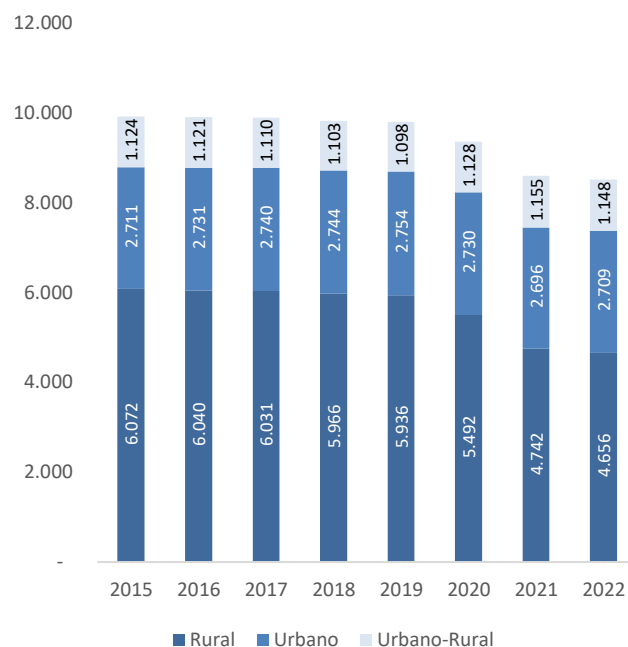
Entre 2015 y 2022, el número total de establecimientos disminuyó de 19.598 a 18.065, con la reducción más marcada en el sector oficial, en donde se pasa de 9.907 a establecimientos a 8.513. En la gráfica 1, se presenta esta evolución.

Gráfica 1. Número de establecimientos educativos por sector, 2015-2022



Teniendo en cuenta lo anterior, se realiza a continuación un análisis de la evolución del número de establecimientos educativos oficiales, respecto, por un lado, a la zona de atención, y por el otro, a los niveles educativos que ofrecen. En cuanto al primero, se evidencia en la gráfica 2, una ligera disminución de establecimientos en zona urbana y, así como un leve incremento en la zona urbano-rural, no obstante, la disminución más importante se da en los establecimientos rurales, principalmente entre el 2019 y 2022, de 5.936 a 4.656.

Gráfica 2. Número de establecimientos educativos oficiales por zona, 2015-2022



Al efectuar el análisis según el nivel educativo¹ que ofrecen los establecimientos (Gráfica 3), se identifica que entre 2015 y 2020, había una diferencia de alrededor de 2.000 establecimientos que ofrecían los niveles de preescolar y primaria, frente a los que ofrecían básica secundaria. A partir de 2020, esta diferencia va disminuyendo, hasta reducirse en un poco más de la mitad en 2021 y 2022. Esto evidencia que la tendencia en Colombia es que la mayoría de los establecimientos educativos, ofrezcan todos los niveles educativos.

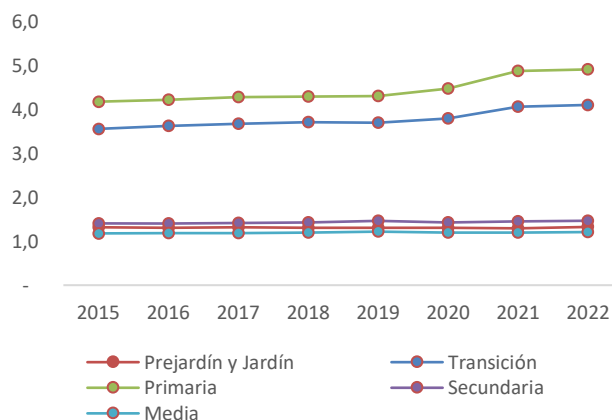
¹Es importante tener en cuenta que la mayoría de los establecimientos educativos ofrecen más de un nivel, por lo cual el total de establecimientos no corresponde a la sumatoria de establecimientos por nivel educativo.

Establecimientos y Sedes 2015 - 2022

Boletín Estadístico 2023

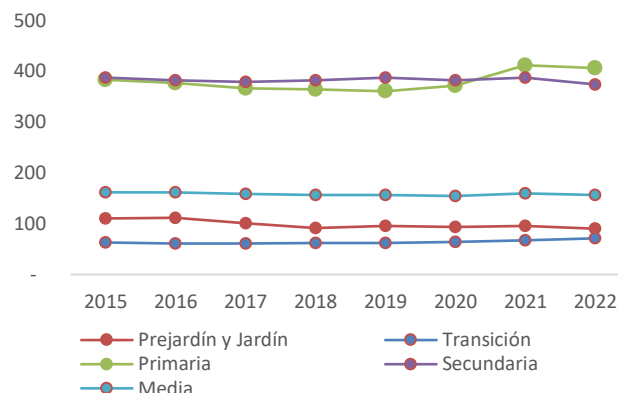
En cuanto al número de sedes oficiales según el nivel educativo que ofrecen (Gráfica 6), se mantiene una tendencia estable en los cuatro niveles. Sin embargo, al desarrollar el análisis sobre el número promedio de las sedes educativas según el establecimiento y el nivel educativo que ofrecen (Gráfica 7), se aprecia un aumento en el número sedes, particularmente, en aquellos establecimientos que ofrecen el grado en el nivel transición y primaria.

Gráfica 7. Número de sedes educativas oficiales por establecimiento y nivel educativo, 2015-2022

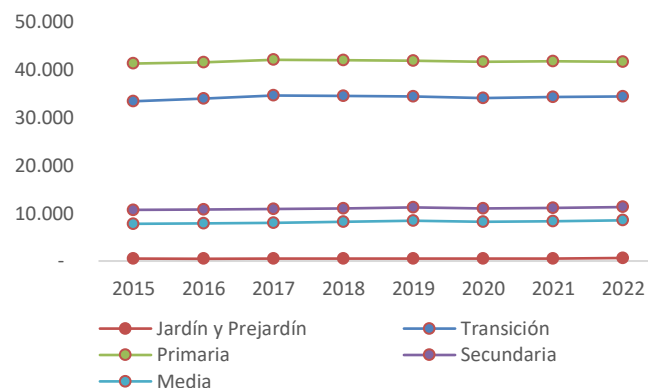


Por último, se muestra la tendencia de la relación de matrícula atendida por establecimiento educativo (Gráfica 8), así como por sede (Gráfica 9), y en ambos casos según nivel educativo. En concordancia con el análisis anterior, se identifica un aumento de la matrícula en el nivel de primaria, por establecimiento educativo, pero no por sede, lo que muestra una permanencia estable en los demás niveles educativos, tanto por sede, como por establecimiento.

Gráfica 8. Matrícula atendida por establecimiento educativo, 2015-2022



Gráfica 9. Matrícula atendida por sede educativa, 2015-2022



De acuerdo con el análisis realizado, se concluye que en el sector oficial, se ha venido presentando la siguiente transición a partir del 2019: mientras que en la zona urbana se ha mantenido estable el número de establecimientos y sedes, en el sector rural, se anexan establecimientos educativos que tenían solamente niveles de preescolar y primaria, a instituciones educativas que ofrecen como mínimo hasta básica secundaria. Lo que en términos generales, muestra una disminución en el número total de establecimientos educativos, pero una estabilidad en el número total de sedes educativas.

Establecimientos y Sedes 2015 - 2022

Boletín Estadístico 2023